



EXTRAORDINARIO TERCERA PARTE
ORGANO DEL GOBIERNO CONSTITUCIONAL DEL ESTADO
INDEPENDIENTE, LIBRE Y SOBERANO DE COAHUILA DE
ZARAGOZA



PERIODICO OFICIAL

TOMO CXXV

Saltillo, Coahuila, lunes 31 de diciembre de 2018

número 104

REGISTRADO COMO ARTÍCULO DE SEGUNDA CLASE EL DÍA 7 DE DICIEMBRE DE 1921.
 FUNDADO EN EL AÑO DE 1860
 LAS LEYES, DECRETOS Y DEMÁS DISPOSICIONES SUPERIORES SON OBLIGATORIAS POR EL HECHO
 DE PUBLICARSE EN ESTE PERIÓDICO

MIGUEL ÁNGEL RIQUELME SOLÍS
 Gobernador del Estado de Coahuila de Zaragoza

JOSÉ MARÍA FRAUSTRO SILLER
 Secretario de Gobierno y Director del Periódico Oficial

ROBERTO OROZCO AGUIRRE
 Subdirector del Periódico Oficial

I N D I C E

PODER EJECUTIVO DEL ESTADO

DECRETO 193.- Presupuesto de Egresos del Estado de Coahuila de Zaragoza para el Ejercicio Fiscal 2019.

1

EL C. ING. MIGUEL ÁNGEL RIQUELME SOLÍS, GOBERNADOR CONSTITUCIONAL DEL ESTADO INDEPENDIENTE, LIBRE Y SOBERANO DE COAHUILA DE ZARAGOZA, A SUS HABITANTES SABED:

QUE EL CONGRESO DEL ESTADO INDEPENDIENTE, LIBRE Y SOBERANO DE COAHUILA DE ZARAGOZA;

DECRETA:

NÚMERO 193.-

PRESUPUESTO DE EGRESOS DEL ESTADO DE COAHUILA DE ZARAGOZA PARA EL EJERCICIO FISCAL 2019

ARTÍCULO 1.- El ejercicio, seguimiento y control del gasto público estatal y las erogaciones con cargo al Presupuesto de Egresos del Gobierno del Estado de Coahuila de Zaragoza para el Ejercicio Fiscal de 2019, comprendido del 1 de enero al 31 de diciembre de 2019 se sujetarán a las disposiciones contenidas en este decreto y a las aplicables de la materia. Dichas erogaciones se registrarán por el Presupuesto de Egresos siguiente:

GOBIERNO DEL ESTADO DE COAHUILA DE ZARAGOZA
PRESUPUESTO DE EGRESOS 2019
CLASIFICACION POR OBJETO DEL GASTO
(PESOS)

	IMPORTE
TOTAL GENERAL	49,369,566,358.21
SERVICIOS PERSONALES	17,826,571,109.81
REMUNERACIONES AL PERSONAL DE CARÁCTER PERMANENTE	8,086,858,361.11
REMUNERACIONES AL PERSONAL DE CARÁCTER TRANSITORIO	219,951,516.54
REMUNERACIONES ADICIONALES Y ESPECIALES	5,253,981,012.44
SEGURIDAD SOCIAL	1,934,352,259.58
OTRAS PRESTACIONES SOCIALES Y ECONÓMICAS	1,229,946,204.73
PREVISIONES	632,994,761.00
PAGO DE ESTÍMULOS A SERVIDORES PÚBLICOS	468,486,994.41
MATERIALES Y SUMINISTROS	1,104,918,137.87
MATERIALES DE ADMINISTRACIÓN, EMISIÓN DE DOCUMENTOS Y ARTÍCULOS OFICIALES	432,304,810.59
ALIMENTOS Y UTENSILIOS	129,872,465.66
MATERIAS PRIMAS Y MATERIALES DE PRODUCCIÓN Y COMERCIALIZACIÓN	39,141.84
MATERIALES Y ARTÍCULOS DE CONSTRUCCIÓN Y DE REPARACIÓN	9,827,198.26
PRODUCTOS QUÍMICOS, FARMACÉUTICOS Y DE LABORATORIO	261,345,598.95
COMBUSTIBLES, LUBRICANTES Y ADITIVOS	229,549,588.70
VESTUARIO, BLANCOS, PRENDAS DE PROTECCIÓN Y ARTÍCULOS DEPORTIVOS	33,230,552.97
MATERIALES Y SUMINISTROS PARA SEGURIDAD	1,875,000.00
HERRAMIENTAS, REFACCIONES Y ACCESORIOS MENORES	6,873,780.90
SERVICIOS GENERALES	1,506,527,174.61
SERVICIOS BÁSICOS	334,974,723.72
SERVICIOS DE ARRENDAMIENTO	74,720,190.95
SERVICIOS PROFESIONALES, CIENTÍFICOS, TÉCNICOS Y OTROS SERVICIOS	154,362,775.08
SERVICIOS FINANCIEROS, BANCARIOS Y COMERCIALES	146,215,317.49
SERVICIOS DE INSTALACIÓN, REPARACIÓN, MANTENIMIENTO Y CONSERVACIÓN	109,613,755.99
SERVICIOS DE COMUNICACIÓN SOCIAL Y PUBLICIDAD	493,499,000.00
SERVICIOS DE TRASLADO Y VIÁTICOS	25,572,502.95
SERVICIOS OFICIALES	40,804,766.05
OTROS SERVICIOS GENERALES	126,764,142.38
TRANSFERENCIAS, ASIGNACIONES, SUBSIDIOS Y OTRAS AYUDAS	14,839,412,040.00
TRANSFERENCIAS INTERNAS Y ASIGNACIONES AL SECTOR PÚBLICO	12,221,618,654.35
TRANSFERENCIAS AL RESTO DEL SECTOR PÚBLICO	-
SUBSIDIOS Y SUBVENCIONES	1,780,362,676.71
AYUDAS SOCIALES	826,430,708.94
PENSIONES Y JUBILACIONES	-
TRANSFERENCIAS A FIDEICOMISOS, MANDATOS Y OTROS ANÁLOGOS	11,000,000.00
TRANSFERENCIAS A LA SEGURIDAD SOCIAL	-
DONATIVOS	-
TRANSFERENCIAS AL EXTERIOR	-

GOBIERNO DEL ESTADO DE COAHUILA DE ZARAGOZA
PRESUPUESTO DE EGRESOS 2019
CLASIFICACION POR OBJETO DEL GASTO
(PESOS)

	IMPORTE
TOTAL GENERAL	49,369,566,358.21
BIENES MUEBLES, INMUEBLES E INTANGIBLES	303,094,866.00
MOBILIARIO Y EQUIPO DE ADMINISTRACIÓN	51,000,000.00
MOBILIARIO Y EQUIPO EDUCACIONAL Y RECREATIVO	-
EQUIPO E INSTRUMENTAL MÉDICO Y DE LABORATORIO	15,800,000.00
VEHÍCULOS Y EQUIPO DE TRANSPORTE	219,000,000.00
EQUIPO DE DEFENSA Y SEGURIDAD	-
MAQUINARIA, OTROS EQUIPOS Y HERRAMIENTAS	-
ACTIVOS BIOLÓGICOS	-
BIENES INMUEBLES	-
ACTIVOS INTANGIBLES	17,294,866.00
INVERSIÓN PÚBLICA	2,608,024,854.27
OBRA PÚBLICA EN BIENES DE DOMINIO PÚBLICO	2,608,024,854.27
OBRA PÚBLICA EN BIENES PROPIOS	-
PROYECTOS PRODUCTIVOS Y ACCIONES DE FOMENTO	-
INVERSIONES FINANCIERAS Y OTRAS PROVISIONES	51,133,918.60
INVERSIONES PARA EL FOMENTO DE ACTIVIDADES PRODUCTIVAS	-
ACCIONES Y PARTICIPACIONES DE CAPITAL	-
COMPRA DE TÍTULOS Y VALORES	-
CONCESIÓN DE PRÉSTAMOS	-
INVERSIONES EN FIDEICOMISOS, MANDATOS Y OTROS ANÁLOGOS	-
OTRAS INVERSIONES FINANCIERAS	45,133,918.60
PROVISIONES PARA CONTINGENCIAS Y OTRAS EROGACIONES ESPECIALES	6,000,000.00
PARTICIPACIONES Y APORTACIONES	7,139,969,090.68
PARTICIPACIONES	4,355,683,265.94
APORTACIONES	2,726,000,000.00
CONVENIOS	58,285,824.74
DEUDA PÚBLICA	3,989,915,166.37
AMORTIZACIÓN DE LA DEUDA PÚBLICA	75,647,195.29
INTERESES DE LA DEUDA PÚBLICA	3,431,254,139.59
COMISIONES DE LA DEUDA PÚBLICA	-
GASTOS DE LA DEUDA PÚBLICA	8,292,937.64
COSTO POR COBERTURAS	74,720,893.85
APOYOS FINANCIEROS	-
ADEUDOS DE EJERCICIOS FISCALES ANTERIORES	400,000,000.00

GOBIERNO DEL ESTADO DE COAHUILA DE ZARAGOZA
PRESUPUESTO DE EGRESOS 2019
CLASIFICACION ADMINISTRATIVA
(PESOS)

	IMPORTE	TOTAL
PODER LEGISLATIVO		
CONGRESO DEL ESTADO DE COAHUILA	199,806,276.00	
AUDITORÍA SUPERIOR DEL ESTADO	174,800,500.00	
TOTAL PODER LEGISLATIVO		374,606,776.00
PODER JUDICIAL		
PODER JUDICIAL DEL ESTADO	1,030,000,000.00	
TOTAL PODER JUDICIAL		1,030,000,000.00
PODER EJECUTIVO		
DESPACHO DEL EJECUTIVO	168,153,690.04	
SECRETARÍA DE GOBIERNO	441,966,149.25	
SECRETARÍA DE FINANZAS	2,054,991,485.93	
ADMINISTRACION FISCAL GENERAL	2,351,047,350.93	
SECRETARÍA DE ECONOMÍA	58,387,637.94	
SECRETARÍA DE EDUCACIÓN	20,413,215,232.49	
SECRETARÍA DE INCLUSIÓN Y DESARROLLO SOCIAL	900,015,759.71	
SECRETARÍA DE SEGURIDAD PÚBLICA	1,438,128,637.12	
SECRETARÍA DE SALUD	921,814,311.36	
SECRETARÍA DE INFRAESTRUCTURA DESARROLLO URBANO Y MOVILIDAD	2,776,183,084.87	
SECRETARÍA DE DESARROLLO RURAL	192,635,239.68	
SECRETARÍA DE FISCALIZACIÓN Y RENDICIÓN DE CUENTAS	49,549,146.75	
REPRESENTACIÓN DEL GOBIERNO DEL ESTADO DE COAHUILA EN LA CIUDAD DE MÉXICO	12,714,949.00	
SECRETARÍA DE MEDIO AMBIENTE	57,475,262.20	
SECRETARÍA DE CULTURA	240,082,560.40	
SECRETARÍA DEL TRABAJO	150,145,782.30	
SECRETARÍA DE VIVIENDA Y ORDENAMIENTO TERRITORIAL	60,622,526.82	
SECRETARÍA DE TURISMO Y DESARROLLO DE PUEBLOS MÁGICOS	60,940,683.13	
		32,348,069,489.92
TRANSFERENCIAS A MUNICIPIOS		
PARTICIPACIONES Y APORTACIONES	7,139,969,090.68	
		7,139,969,090.68

GOBIERNO DEL ESTADO DE COAHUILA DE ZARAGOZA
PRESUPUESTO DE EGRESOS 2019
CLASIFICACION ADMINISTRATIVA
(PESOS)

	IMPORTE	TOTAL
TRANSFERENCIAS A ORGANISMOS DESCENTRALIZADOS		
DESARROLLO INTEGRAL DE LA FAMILIA	566,140,769.76	
INST. DE PENSIONES PARA LOS TRABAJADORES AL SERVICIO DEL ESTADO	-	
INSTITUTO ESTATAL DEL DEPORTE DE COAHUILA	116,943,693.00	
COMISIÓN ESTATAL PARA LA REGULARIZACIÓN DE LA TENENCIA DE LA TIERRA URBANA Y RÚSTICA EN COAHUILA	17,688,345.52	
INSTITUTO COAHUILENSE DE LA INFRAESTRUCTURA FÍSICA EDUCATIVA	22,290,731.00	
SERVICIOS DE SALUD DE COAHUILA	2,073,400,000.00	
CONSEJO ESTATAL DE CIENCIA Y TECNOLOGÍA DE COAHUILA	168,775,640.60	
COLEGIO NACIONAL DE EDUCACION PROFESIONAL TECNICA DEL ESTADO DE COAHUILA	150,900,000.00	
COMISIÓN ESTATAL DE AGUAS Y SANEAMIENTO DE COAHUILA	-	
INSTITUTO COAHUILENSE DE LAS PERSONAS ADULTAS MAYORES	3,049,166.36	
PROMOTORA PARA EL DESARROLLO RURAL DE COAHUILA	14,139,875.00	
COMISIÓN ESTATAL DE VIVIENDA	15,869,675.00	
INST. DE SERV. DE SALUD REHABILITACION Y EDUC. ESPECIAL E INTEGRAL	36,000,000.00	
CENTRO DE JUSTICIA Y EMPODERAMIENTO DE LAS MUJERES	32,324,965.42	
REGIMEN ESTATAL DE PROTECCION SOCIAL EN SALUD EN EL ESTADO DE COAHUILA DE ZARAGOZA		
COMISIÓN EJECUTIVA ESTATAL DE ATENCIÓN A VICTIMAS DEL ESTADO DE COAHUILA DE ZARAGOZA	17,601,231.36	
RADIO COAHUILA	10,558,585.90	
SECRETARÍA EJECUTIVA DEL SISTEMA ESTATAL ANTICORRUPCIÓN	28,374,400.00	
IMPULSORA MINERA DEL ESTADO DE COAHUILA	-	
PROCURADURÍA PARA NIÑOS, NIÑAS Y LA FAMILIA	30,613,641.64	
		3,304,670,720.56
DEUDA PÚBLICA		
INTERESES DE LA DEUDA PUBLICA	3,431,254,139.59	
AMORTIZACIÓN DE LA DEUDA PÚBLICA	75,647,195.29	
GASTOS DE LA DEUDA PÚBLICA	8,292,937.64	
COSTO POR COBERTURAS	74,720,893.85	
ADEFAS	400,000,000.00	
		3,989,915,166.37
TOTAL PODER EJECUTIVO		46,782,624,467.53

GOBIERNO DEL ESTADO DE COAHUILA DE ZARAGOZA
PRESUPUESTO DE EGRESOS 2019
CLASIFICACION ADMINISTRATIVA
(PESOS)

	IMPORTE	TOTAL
ORGANOS AUTONOMOS		
INSTITUTO ELECTORAL DE COAHUILA	260,355,403.00	
INSTITUTO COAHUILENSE DE ACCESO A LA INFORMACIÓN	45,649,000.00	
COMISIÓN DE LOS DERECHOS HUMANOS DEL ESTADO DE COAHUILA DE ZARAGOZA	38,511,751.00	
COMISIÓN COAHUILENSE DE CONCILIACIÓN Y ARBITRAJE MÉDICO	4,775,881.32	
TRIBUNAL ELECTORAL DEL ESTADO DE COAHUILA DE ZARAGOZA	25,683,554.40	
TRIBUNAL DE JUSTICIA ADMINISTRATIVA DE COAHUILA DE ZARAGOZA	52,581,356.00	
FISCALIA GENERAL DEL ESTADO DE COAHUILA DE ZARAGOZA	754,778,168.96	
TOTAL ORGANOS AUTONOMOS		1,182,335,114.68
TOTAL GENERAL		49,369,566,358.21

GOBIERNO DEL ESTADO DE COAHUILA DE ZARAGOZA
PRESUPUESTO DE EGRESOS 2019
FUNCIONAL
(PESOS)

Gobierno	9,173,819,485.70
Legislativo	374,606,776.00
CONGRESO DEL ESTADO DE COAHUILA	199,806,276.00
AUDITORIA SUPERIOR DEL ESTADO	174,800,500.00
Judicial	1,030,000,000.00
PODER JUDICIAL DEL ESTADO	1,030,000,000.00
Ejecutivo	6,586,877,595.02
DESPACHO DEL EJECUTIVO	168,153,690.04
SECRETARÍA DE GOBIERNO	403,378,096.83
SECRETARÍA DE FINANZAS	4,406,038,836.86
SECRETARÍA DE SEGURIDAD PÚBLICA	1,438,128,637.12
SECRETARÍA DE FISCALIZACIÓN Y RENDICIÓN DE CUENTAS	49,549,146.75
REPRESENTACIÓN DEL GOBIERNO DEL ESTADO DE COAHUILA EN LA CIUDAD DE MÉXICO	12,714,949.00
PROCURADURÍA PARA NIÑOS, NIÑAS Y LA FAMILIA	30,613,641.64
CENTRO DE JUSTICIA Y EMPODERAMIENTO DE LAS MUJERES	32,324,965.42
COMISIÓN EJECUTIVA ESTATAL DE ATENCIÓN A VICTIMAS DEL ESTADO DE COAHUILA DE ZARAGOZA	17,601,231.36
SECRETARÍA EJECUTIVA DEL SISTEMA ESTATAL ANTICORRUPCIÓN	28,374,400.00
Autónomos	1,182,335,114.68
INSTITUTO COAHUILENSE DE ACCESO A LA INFORMACIÓN	45,649,000.00
COMISIÓN DE LOS DERECHOS HUMANOS DEL ESTADO DE COAHUILA DE ZARAGOZA	38,511,751.00
COMISIÓN COAHUILENSE DE CONCILIACIÓN Y ARBITRAJE MÉDICO	4,775,881.32
INSTITUTO ELECTORAL DE COAHUILA	260,355,403.00
TRIBUNAL ELECTORAL DEL ESTADO DE COAHUILA DE ZARAGOZA	25,683,554.40
TRIBUNAL DE JUSTICIA ADMINISTRATIVA DE COAHUILA DE ZARAGOZA	52,581,356.00
FISCALIA GENERAL DEL ESTADO DE COAHUILA DE ZARAGOZA	754,778,168.96

GOBIERNO DEL ESTADO DE COAHUILA DE ZARAGOZA
PRESUPUESTO DE EGRESOS 2019
FUNCIONAL
(PESOS)

Desarrollo Social	25,634,096,086.04
Ejecutivo	25,634,096,086.04
SECRETARÍA DE GOBIERNO	38,588,052.42
SECRETARÍA DE EDUCACIÓN	20,413,215,232.49
SECRETARÍA DE INCLUSIÓN Y DESARROLLO SOCIAL	900,015,759.71
SECRETARÍA DE SALUD	921,814,311.36
SECRETARÍA DEL MEDIO AMBIENTE	57,475,262.20
SECRETARÍA DE CULTURA	240,082,560.40
SECRETARIA DE VIVIENDA Y ORDENAMIENTO TERRITORIAL	60,622,526.82
DESARROLLO INTEGRAL DE LA FAMILIA	566,140,769.76
INSTITUTO ESTATAL DEL DEPORTE DE COAHUILA	116,943,693.00
COMISIÓN ESTATAL PARA LA REGULARIZACIÓN DE LA TENENCIA DE LA TIERRA URBANA Y RÚSTICA EN COAHUILA	17,688,345.52
INSTITUTO COAHUILENSE DE LA INFRAESTRUCTURA FÍSICA EDUCATIVA	22,290,731.00
SERVICIOS DE SALUD DE COAHUILA	2,073,400,000.00
COLEGIO NACIONAL DE EDUCACION PROFESIONAL TECNICA DEL ESTADO DE COAHUILA	150,900,000.00
INSTITUTO COAHUILENSE DE LAS PERSONAS ADULTAS MAYORES	3,049,166.36
COMISIÓN ESTATAL DE VIVIENDA	15,869,675.00
REGIMEN ESTATAL DE PROTECCION SOCIAL EN SALUD EN EL ESTADO DE COAHUILA DE ZARAGOZA	
INST. DE SERV. DE SALUD REHABILITACION Y EDUC. ESPECIAL E INTEGRAL	36,000,000.00
Desarrollo Económico	3,431,766,529.42
Ejecutivo	3,431,766,529.42
SECRETARÍA DE ECONOMÍA	58,387,637.94
SECRETARÍA DE INFRAESTRUCTURA, DESARROLLO URBANO Y MOVILIDAD	2,776,183,084.87
SECRETARÍA DE DESARROLLO RURAL	192,635,239.68
SECRETARÍA DEL TRABAJO	150,145,782.30
SECRETARÍA DE TURISMO Y DESARROLLO DE PUEBLOS MÁGICOS	60,940,683.13
CONSEJO ESTATAL DE CIENCIA Y TECNOLOGÍA DE COAHUILA	168,775,640.60
PROMOTORA PARA EL DESARROLLO RURAL DE COAHUILA	14,139,875.00
RADIO COAHUILA	10,558,585.90
Otras no clasificadas en funciones anteriores	11,129,884,257.05
Ejecutivo	11,129,884,257.05
PARTICIPACIONES MUNICIPALES	7,139,969,090.68
SERVICIO DE LA DEUDA	3,989,915,166.37
Total general	49,369,566,358.21

GOBIERNO DEL ESTADO DE COAHUILA DE ZARAGOZA PRESUPUESTO DE EGRESOS 20 19 CLASIFICACIÓN POR TIPO DE GASTO (PESOS)		
TOTAL GENERAL	49,369,566,358	100%
GASTO CORRIENTE	23,952,284,393	48.52%
GASTO DE CAPITAL	17,801,665,679	36.06%
AMORTIZACIÓN DE LA DEUDA Y DISMINUCIÓN DE PASIVOS	475,647,195	0.96%
PENSIONES Y JUBILACIONES	-	0.00%
PARTICIPACIONES	7,139,969,091	14.46%

GOBIERNO DEL ESTADO DE COAHUILA DE ZARAGOZA PRESUPUESTO DE EGRESOS 20 19 PRIORIDADES DE GASTO
Seguridad Pública Educación Salud Infraestructura Buen Gobierno Desarrollo Social Incluyente y Participativo Equidad de Género Trabajo Transparencia Desarrollo Rural Derechos Humanos Medio Ambiente

GOBIERNO DEL ESTADO DE COAHUILA DE ZARAGOZA
PRESUPUESTO DE EGRESOS 2019
PROGRAMAS Y PROYECTOS

PROGRAMAS SECTORIALES

Educación
Salud
Desarrollo Económico y Turismo
Inclusión y Desarrollo Social
Medio Ambiente
Desarrollo Rural
Infraestructura, Desarrollo Urbano y Transporte
Seguridad Pública
Fiscalización y Rendición de Cuentas
Trabajo
Cultura

PROGRAMAS ESPECIALES

Protección Civil
Protección y Garantía de los Derechos Humanos de los Niños y Niñas
Procuración de Justicia para los Niños, Niñas y la Familia
Asistencia Social e Integración Familiar
Derechos Humanos
Energía
Vivienda
Igualdad de Género
Ciencia y Tecnología
Deporte y Activación Física

GOBIERNO DEL ESTADO DE COAHUILA DE ZARAGOZA
PRESUPUESTO DE EGRESOS 2019
ANALÍTICO DE PLAZAS
PESOS

Plaza/ Puesto	Número de Plazas	Remuneraciones Mensuales	
		De	Hasta
AD01	321	10,788.98	10,788.98
AD02	300	9,756.69	9,756.69
AD03	242	8,890.34	8,890.34
CDIP01	25	91,402.63	91,402.63
CMM01	3	51,653.83	51,653.83
CMM02	3	42,428.25	42,428.25
CMM03	4	36,448.19	36,448.19
CMM04	3	31,698.83	31,698.83
CMM05	3	27,405.66	27,405.66
CMM06	8	22,420.02	22,420.02
CMM07	2	18,996.82	18,996.82
CMMS01	2	83,091.17	83,091.17
CMMS02	1	74,782.40	74,782.40
DA00	14	11,974.60	11,974.60
DA01	12	15,964.13	15,964.13
DA02	14	16,829.83	16,829.83
DA03	17	16,494.95	16,494.95
DA04	18	16,783.12	16,783.12
DA05	19	17,072.38	17,072.38
DA06	19	17,324.90	17,324.90
DA07	7	18,265.06	18,265.06
DA08	9	18,236.12	18,236.12
DA09	8	19,494.58	19,494.58
DA10	8	20,361.69	20,361.69
HMM0101	4	52,235.33	52,235.33
HMM0201	7	42,905.55	42,905.55
HMM0301	1	36,858.50	36,858.50
HMM0401	1	32,053.33	32,053.33
HMM0601	14	22,670.91	22,670.91
HMM0801	7	17,545.70	17,545.70

GOBIERNO DEL ESTADO DE COAHUILA DE ZARAGOZA
PRESUPUESTO DE EGRESOS 2019
ANALÍTICO DE PLAZAS
PESOS

Plaza/Puesto	Número de Plazas	Remuneraciones Mensuales	
		De	Hasta
HMMS031	5	66,447.19	66,447.19
HMST011	1	140,902.21	140,902.21
MM01	142	48,781.99	48,781.99
MM02	145	40,491.03	40,491.03
MM03	228	34,705.84	34,705.84
MM04	245	30,209.35	30,209.35
MM05	249	26,128.14	26,128.14
MM06	424	21,304.96	21,304.96
MM07	440	17,990.52	17,990.52
MM08	319	16,431.35	16,431.35
MMS01	66	76,319.17	76,319.17
MMS01	7	100,087.80	100,087.80
MMS02	118	70,205.79	70,205.79
MMS03	67	61,511.95	61,511.95
MMS04	77	53,591.99	53,591.99
MP01	40	41,640.00	41,640.00
MP02	405	26,912.55	26,912.55
MSE01	1	158,835.98	158,835.98
MSS00	18	146,878.14	146,878.14
MST01	13	128,113.43	128,113.43
NJA0	3	19,849.20	19,849.20
NJA1	18	21,193.92	21,193.92
NJB0	53	17,320.51	17,320.51
NP06	9	17,320.51	17,320.51
NP08	4	17,320.51	17,320.51
NP09	1	17,320.51	17,320.51
NP10	22	17,320.51	17,320.51
NP11	24	17,320.51	17,320.51
NP12	14	17,320.51	17,320.51
NP13	6	17,320.51	17,320.51

GOBIERNO DEL ESTADO DE COAHUILA DE ZARAGOZA
PRESUPUESTO DE EGRESOS 2019
ANALÍTICO DE PLAZAS
PESOS

Plaza/Puesto	Número de Plazas	Remuneraciones Mensuales	
		De	Hasta
NP14	10	17,320.51	17,320.51
NSB1	1	30,549.52	30,549.52
NSC1	1	24,861.06	24,861.06
PAD01	4	10,788.98	10,788.98
PAD02	6	9,756.69	9,756.69
PAD03	6	8,890.34	8,890.34
PEAD01	104	9,962.56	9,962.56
PEAD02	32	8,929.13	8,929.13
PEAD03	212	8,063.93	8,063.93
PEMM01	4	44,280.66	44,280.66
PEMM02	10	36,765.67	36,765.67
PEMM03	9	31,528.54	31,528.54
PEMM04	23	27,274.25	27,274.25
PEMM05	22	23,607.99	23,607.99
PEMM06	49	19,242.93	19,242.93
PEMM07	53	16,324.90	16,324.90
PEMM08	19	15,157.60	15,157.60
PEMMS01	1	70,181.85	70,181.85
PEMMS02	4	64,110.67	64,110.67
PEMMS04	2	48,859.61	48,859.61
PEPR01	44	14,815.14	14,815.14
PEPR02	68	13,246.40	13,246.40
PEPR03	34	11,756.63	11,756.63
PESM01	11	4,954.16	4,954.16
PESM02	27	4,373.92	4,373.92
PESM03	21	4,373.92	4,373.92
PETE01	67	7,080.22	7,080.22
PETE02	22	5,933.62	5,933.62
PETE03	28	5,476.09	5,476.09
PMM02	1	40,491.03	40,491.03

GOBIERNO DEL ESTADO DE COAHUILA DE ZARAGOZA
PRESUPUESTO DE EGRESOS 20 19
ANALÍTICO DE PLAZAS
PESOS

Plaza/Puesto	Número de Plazas	Remuneraciones Mensuales	
		De	Hasta
PMM03	1	34,705.84	34,705.84
PMM04	1	30,209.35	30,209.35
PMM05	6	26,128.14	26,128.14
PMM06	3	21,304.96	21,304.96
PMM07	5	17,990.52	17,990.52
PMM08	8	16,431.35	16,431.35
PMMS02	1	70,205.79	70,205.79
PMMS03	1	61,511.95	61,511.95
PPR01	2	15,677.03	15,677.03
PPR03	4	12,600.21	12,600.21
PR01	299	15,677.03	15,677.03
PR02	265	14,096.84	14,096.84
PR03	371	12,600.21	12,600.21
PSM03	2	5,005.12	5,005.12
PTE01	7	7,783.23	7,783.23
PTE02	3	6,563.41	6,563.41
PTE03	1	6,105.63	6,105.63
SESM021	24	4,645.82	4,645.82
SM01	115	5,583.94	5,583.94
SM02	115	5,005.12	5,005.12
SM03	346	5,005.12	5,005.12
SO06	146	18,345.02	18,345.02
SO06	24	19,912.09	19,912.09
SO06	1	22,286.70	22,286.70
SO07	172	18,739.94	18,739.94
SO07	21	20,760.07	20,760.07
SO08	989	19,656.43	19,656.43
SO08	1	20,760.07	20,760.07
SO08	247	21,292.98	21,292.98
SO08	35	24,547.65	24,547.65

GOBIERNO DEL ESTADO DE COAHUILA DE ZARAGOZA
PRESUPUESTO DE EGRESOS 2019
ANALÍTICO DE PLAZAS
PESOS

Plaza/Puesto	Número de Plazas	Remuneraciones Mensuales	
		De	Hasta
SO08	2	24,833.40	24,833.40
SO09	28	20,760.07	20,760.07
SO09	29	22,654.03	22,654.03
SO09	9	25,041.98	25,041.98
SO10	93	21,885.45	21,885.45
SO10	1	22,654.03	22,654.03
SO10	181	23,917.87	23,917.87
SO10	23	26,277.26	26,277.26
SO11	36	22,043.91	22,043.91
SO11	56	23,981.34	23,981.34
SO11	5	25,628.07	25,628.07
SO12	87	23,162.00	23,162.00
SO12	2	25,687.59	25,687.59
SO12	153	25,628.07	25,628.07
SO13	49	23,981.34	23,981.34
SO13	36	26,277.26	26,277.26
SO14	223	26,277.26	26,277.26
SO15	30	27,009.78	27,009.78
SO16	76	26,492.95	26,492.95
SP01	947	17,320.51	17,320.51
SP01	65	17,320.51	17,320.51
SP01	14	17,320.51	17,320.51
SP02	8	17,320.51	17,320.51
SP02	115	17,320.51	17,320.51
SP02	24	17,320.51	17,320.51
SP03	417	17,320.51	17,320.51
SP03	4	17,320.51	17,320.51
SP03	15	17,320.51	17,320.51
SP04	61	17,320.51	17,320.51
SP04	440	17,320.51	17,320.51

GOBIERNO DEL ESTADO DE COAHUILA DE ZARAGOZA
PRESUPUESTO DE EGRESOS 20 19
ANALÍTICO DE PLAZAS
PESOS

Plaza/Puesto	Número de Plazas	Remuneraciones Mensuales	
		De	Hasta
SP04	9	18,337.92	18,337.92
SP05	17	19,779.90	19,779.90
SP05	10	21,329.48	21,329.48
SP05	63	22,877.92	22,877.92
SP06	5	24,781.99	24,781.99
SP06	3	27,576.72	27,576.72
SP06	13	30,441.26	30,441.26
SP07	1	36,386.81	36,386.81
SP07	2	38,127.51	38,127.51
SP08	1	39,976.94	39,976.94
SP08	3	45,628.20	45,628.20
TCA0101	2	129,381.07	129,381.07
TCA0301	1	67,794.17	67,794.17
TCA0401	3	64,167.63	64,167.63
TCA0402	7	64,167.63	64,167.63
TCA0503	1	60,310.49	60,310.49
TCA0505	3	60,310.49	60,310.49
TCA0506	1	60,310.49	60,310.49
TCA0601	4	54,686.00	54,686.00
TCA0701	7	50,227.10	50,227.10
TCA0802	6	38,111.60	38,111.60
TCA0803	1	38,111.60	38,111.60
TCA0804	1	38,111.60	38,111.60
TCA0805	3	38,111.60	38,111.60
TCA0806	1	38,111.60	38,111.60
TCA1002	1	34,218.40	34,218.40
TCA1003	2	34,218.40	34,218.40
TCA1101	1	33,063.84	33,063.84
TCA1103	7	33,063.84	33,063.84
TCA1105	1	33,063.84	33,063.84

GOBIERNO DEL ESTADO DE COAHUILA DE ZARAGOZA
PRESUPUESTO DE EGRESOS 20 19
ANALÍTICO DE PLAZAS
PESOS

Plaza/ Puesto	Número de Plazas	Remuneraciones Mensuales	
		De	Hasta
TCA1201	20	27,866.61	27,866.61
TCA1204	4	27,866.61	27,866.61
TCA1302	2	25,695.33	25,695.33
TCA1303	18	25,695.33	25,695.33
TCA1401	7	24,544.86	24,544.86
TCA1402	2	24,544.86	24,544.86
TCA1403	1	24,544.86	24,544.86
TCA1404	3	24,544.86	24,544.86
TCA1405	6	24,544.86	24,544.86
TCA1406	1	24,544.86	24,544.86
TCA1501	1	20,680.02	20,680.02
TCA1502	17	20,680.02	20,680.02
TCA1503	5	20,859.31	20,859.31
TCA1504	5	20,859.31	20,859.31
TCA1601	1	19,502.17	19,502.17
TCA1602	3	19,502.17	19,502.17
TCA1701	7	16,144.07	16,144.07
TCA1702	1	16,144.07	16,144.07
TCA1802	1	14,158.25	14,158.25
TCA1901	3	11,272.09	11,272.09
TCA1902	1	11,272.09	11,272.09
TCA1904	1	11,272.09	11,272.09
TCA2001	2	9,716.71	9,716.71
TCA2003	4	9,716.71	9,716.71
TCA2004	5	9,716.71	9,716.71
TCA2005	1	9,716.71	9,716.71
TCA2101	176	7,897.09	7,897.09
TCA2102	48	7,897.09	7,897.09
TCA2103	15	7,897.09	7,897.09
TCA2301	35	6,722.40	6,722.40

GOBIERNO DEL ESTADO DE COAHUILA DE ZARAGOZA
PRESUPUESTO DE EGRESOS 2019
ANALÍTICO DE PLAZAS
PESOS

Plaza/Puesto	Número de Plazas	Remuneraciones Mensuales	
		De	Hasta
TCA2302	9	6,722.40	6,722.40
TCA2303	1	6,722.40	6,722.40
TCA2401	78	6,400.65	6,400.65
TCJ0102	3	69,205.89	69,205.89
TCJ0102	43	79,110.87	79,110.87
TCJ0102	36	79,110.87	79,110.87
TCJ0201	1	72,631.88	72,631.88
TCJ0202	2	72,631.88	72,631.88
TCJ0402	2	54,343.15	54,343.15
TCJ0501	4	48,655.94	48,655.94
TCJ0601	2	42,965.90	42,965.90
TCJ0602	4	42,965.90	42,965.90
TCJ0603	38	42,965.90	42,965.90
TCJ0605	7	42,965.90	42,965.90
TCJ0701	4	37,379.91	37,379.91
TCJ0702	6	37,379.91	37,379.91
TCJ0703	4	37,379.91	37,379.91
TCJ0704	15	37,379.91	37,379.91
TCJ0705	1	37,379.91	37,379.91
TCJ0706	1	37,379.91	37,379.91
TCJ0707	5	37,379.91	37,379.91
TCJ0801	8	30,904.15	30,904.15
TCJ0803	126	30,904.15	30,904.15
TCJ0804	2	30,904.15	30,904.15
TCJ0805	4	30,904.15	30,904.15
TCJ0806	2	30,904.15	30,904.15
TCJ0807	2	30,904.15	30,904.15
TCJ0808	2	30,904.15	30,904.15
TCJ0901	6	27,349.11	27,349.11
TCJ1001	9	20,155.85	20,155.85

GOBIERNO DEL ESTADO DE COAHUILA DE ZARAGOZA
PRESUPUESTO DE EGRESOS 2019
ANALÍTICO DE PLAZAS
PESOS

Plaza/Puesto	Número de Plazas	Remuneraciones Mensuales	
		De	Hasta
TCJ1101	6	18,945.20	18,945.20
TCJ1102	1	18,945.20	18,945.20
TCJ1103	2	18,945.20	18,945.20
TCJ1201	122	18,313.37	18,313.37
TCJ1202	7	18,313.37	18,313.37
TCJ1301	9	16,352.68	16,352.68
TE01	248	7,783.23	7,783.23
TE02	144	6,563.41	6,563.41
TE03	127	6,105.63	6,105.63
TEMM02	4	42,045.53	42,045.53
TEMM06	3	22,155.01	22,155.01
TEMM08	1	17,097.32	17,097.32
TEMMS01	1	81,986.39	81,986.39
TEMMS03	1	64,714.30	64,714.30
TEMMS04	10	56,446.64	56,446.64
TEMSS00	3	161,248.32	161,248.32
TID0101	1	64,167.63	64,167.63
TID0201	4	41,664.82	41,664.82
TID0301	4	33,653.44	33,653.44
TID0401	52	29,386.36	29,386.36
TID0501	3	29,162.45	29,162.45
TID0601	21	25,698.77	25,698.77
TID0602	43	25,698.77	25,698.77
TID0701	1	20,766.43	20,766.43
TID0702	1	20,766.43	20,766.43
TID0801	6	16,292.60	16,292.60
TID1101	1	9,913.63	9,913.63
TID1401	5	7,891.77	7,891.77
TID1402	1	7,891.77	7,891.77
TID1501	2	5,951.17	5,951.17

GOBIERNO DEL ESTADO DE COAHUILA DE ZARAGOZA
PRESUPUESTO DE EGRESOS 20 19
ANALÍTICO DE PLAZAS
PESOS

Plaza/Puesto	Número de Plazas	Remuneraciones Mensuales	
		De	Hasta
TID1601	1	5,515.79	5,515.79
TJA01	1	235,254.76	235,254.76
TJA02	4	230,254.76	230,254.76
TJA03	1	118,059.96	118,059.96
TJA04	2	81,911.08	81,911.08
TJA05	2	74,992.53	74,992.53
TJA06	3	59,728.07	59,728.07
TJA07	5	51,159.39	51,159.39
TJA08	6	44,727.46	44,727.46
TJA09	1	42,463.45	42,463.45
TJA10	4	36,858.49	36,858.49
TJA11	1	31,659.52	31,659.52
TJA12	1	27,395.76	27,395.76
TJA13	13	22,414.67	22,414.67
TJA13	6	23,719.75	23,719.75
TJA15	5	16,753.03	16,753.03
TJA16	3	16,244.97	16,244.97
TJA19	1	11,403.91	11,403.91
TJA20	7	9,783.33	9,783.33
TM01011	1	283,724.36	283,724.36
TM02011	3	263,910.61	263,910.61
TM03011	8	258,910.61	258,910.61
TM03011	2	258,910.61	258,910.61
TM04011	1	263,910.61	263,910.61
TM04021	1	240,110.61	240,110.61
TM04031	2	258,910.61	258,910.61
TM05011	5	108,724.87	108,724.87

CLASIFICADOR DE PLAZAS							
TIPO DE EMPLEADO	PUESTO						
Mando Superior Ejecutivo	Gobernador	MS E					
Mando Superior	Secretario de Estado	MS 00					
Mando Superior	Titular de Organismos y Homologos	MS T01				HMS T011	TE MS S 00
Mando Superior	Subsecretario	MMS 01	C MMS 01	P E MMS 01			
Mando Superior	Director General	MMS 02, MMS 03, MMS 04	P MMS 02	P E MMS 02, P E MMS 04	C MMS 01, C MMS 02	H MMS 031	TE MMS 01, TE MMS 03, TE MMS 04
Mando Medio	Director de Área	MM01, MM02, MM03	P MM02,P MM03	P E MM01, P E MM02	C MM01,C MM02, C MM03	HMM0101, HMM0201, HMM0301	TE MM02
Mando Medio	Subdirector	MM04, MM05, MM06	P MM04,P MM05, P MM06	P E MM04, P MM05, P E MM06	C MM04,C MM05, C MM06	HMM0401, HMM0601	TE MM06
Mando Medio	Jefe de Departamento	MM07, MM08	P MM07,P MM08	P E MM07, P E MM08	C MM07	HMM0801	TE MM08
Técnico Operativo	Profesional	PR 01, PR 02, PR 03	P PR 01,P PR 02, P PR 03	P E PR 01, P E PR 02, P E PR 03			
Técnico Operativo	Administrativo	AD 01, AD 02, AD 03	P AD 01, P AD 02, P AD 03	P E AD 01, P E AD 02, P E AD 03			
Técnico Operativo	Técnico	TE 01, TE 02, TE 03	P TE 01,P TE 02, P TE 03	P E TE 01, P E TE 02, P E TE 03			
Técnico Operativo	Servicios y Manuales	SM01, SM02, SM03, SESM021	PSM01,P SM02, PSM03	PESM01, PESM02, PESM03			
Sindicato	SUTSGE	SO					
Sindicato	DIF	DA					
Fuerzas de Seguridad y Procuración de Justicia	Policia No Profesionalizado	NS ,NJ ,NP					
Fuerzas de Seguridad y Procuración de Justicia	Policia Profesionalizado	SP					
Fuerzas de Seguridad y Procuración de Justicia	Agente del Ministerio Público	MP					
Poder Judicial	Servidores Públicos del Poder Judicial	TCA,TID, TCJ,TCA, TID,TCJ, TMQ					
Poder Legislativo	Diputados	CDIP					
Tribunal de Justicia Administrativa		TJA					
Notas N= Nomenclatura *Cuando se Antepone la letra "E" a cualquiera de las categorías indica que el empleado tiene calidad de eventual *Cuando se Antepone la letra "C" pertenece al Congreso del Estado *Cuando se Antepone la letra "H" pertenece a la Comisión de Derechos Humanos *Cuando se Antepone la letra "TE" pertenece al Tribunal Estatal Electoral *Cuando se Antepone la letra "P" a cualquiera de las categorías indica que el empleado pertenece a un Programa Específico							

ARTÍCULO 2.- Para los efectos del presente Presupuesto de Egresos se entiende por:

- I. **Adecuaciones:** Las modificaciones a los calendarios presupuestales, las ampliaciones y reducciones al Presupuesto de Egresos del Estado mediante movimientos compensados y las liberaciones anticipadas de recursos públicos calendarizados realizadas por el Ejecutivo a través de la Secretaría de Finanzas, siempre que permitan un mejor cumplimiento de los objetivos y metas de los programas presupuestarios a cargo de los Ejecutores de Gasto.
- II. **Amortización de la Deuda y Disminución de Pasivos:** Representa la cancelación mediante pago o cualquier forma por la cual se extinga la obligación principal de los pasivos contraídos por el Gobierno del Estado.
- III. **Asignaciones Presupuestales:** La ministración que de los recursos públicos aprobados por el Congreso Local mediante el Presupuesto de Egresos del Estado, realiza el Ejecutivo Estatal a través de la Secretaría de Finanzas para los Ejecutores de Gasto.
- IV. **Ayudas:** Las aportaciones de recursos públicos en numerario o en especie otorgadas por el Gobierno del Estado con base en los objetivos y metas de los programas presupuestarios.
- V. **Armonización:** La reestructuración y compatibilización de los modelos contables vigentes a nivel nacional, a partir de la adecuación y fortalecimiento de las disposiciones jurídicas que las rigen, de los procedimientos para el registro de las operaciones, de la información que deben generar los sistemas de contabilidad gubernamental, y de las características y contenido de los principales informes de rendición de cuentas;
- VI. **Capítulo de gasto:** El mayor nivel de agregación que identifica el conjunto homogéneo y ordenado de los bienes y servicios requeridos por los entes públicos;
- VII. **Cartera de Programas y Proyectos de inversión:** Conjunto de acciones susceptibles de ser financiadas con recursos públicos;
- VIII. **Clasificación Administrativa:** Muestra la estructura básica de las transacciones financieras que aplicarán los tres órdenes de gobierno para clasificar los entes públicos de su ámbito institucional, y a partir de ésta, cada uno aplicarán las subclasificaciones que estimen convenientes, atendiendo a su estructura organizacional y requerimientos de información;
- IX. **Clasificación Económica de los Ingresos, de los Gastos y del Financiamiento de los Entes Públicos:** Aquella que permite ordenar las transacciones de los Entes Públicos de acuerdo con su naturaleza económica, con el propósito general de analizar y evaluar el impacto de la política y gestión fiscal y sus componentes sobre la economía en general.
- X. **Clasificación Funcional del Gasto:** La que agrupa los gastos según los propósitos u objetivos socioeconómicos que persiguen los diferentes entes públicos. Presenta el gasto público según la naturaleza de los servicios gubernamentales brindados a la población. Con dicha clasificación se identifica el presupuesto destinado a finalidades de: Gobierno, Desarrollo Social, Desarrollo Económico y Otros no Clasificados; permitiendo determinar los objetivos generales de las políticas públicas y los recursos financieros a nivel de Finalidad, Función y Subfunción, que se asignan para alcanzarlos.
- XI. **Clasificación por Objeto del Gasto:** La que resume, ordena y presenta los gastos programados en el presupuesto de acuerdo con la naturaleza de los bienes, servicios, activos y pasivos financieros. Alcanza a todas las transacciones que realizan los entes públicos para obtener bienes y servicios que se utilizan en la prestación de servicios públicos y en la realización de transferencias, en el marco del Presupuesto de Egresos. La clasificación por objeto del gasto reúne en forma sistemática y homogénea todos los conceptos de gastos descritos. En ese orden, se constituye en un elemento fundamental del Sistema General de Cuentas, donde cada componente destaca aspectos concretos del Presupuesto y suministra información que atiende a necesidades diferentes pero enlazadas, permitiendo así el vínculo con la contabilidad a nivel de Capítulo, Concepto y Partida Específica;
- XII. **Clasificación por Fuentes de Financiamiento:** Consiste en presentar los gastos públicos según los agregados genéricos de los recursos empleados para su financiamiento. Esta clasificación permite identificar las fuentes u orígenes de los ingresos que financian los egresos y precisar la orientación específica de cada fuente a efecto de controlar su aplicación.
- XIII. **Clasificación Programática:** Técnica presupuestaria que pone especial atención a las actividades que se realizan más que a los bienes y servicios que se adquieren. Contiene un conjunto armónico de programas, proyectos y metas que se deben realizar a corto plazo y permite la racionalización en el uso de recursos al determinar objetivos y metas; asimismo, identifica responsables del programa y establece las acciones concretas para obtener los fines deseados.
- XIV. **Clasificación por Tipo de Gasto:** La que relaciona las transacciones públicas que generan los grandes agregados de la clasificación económica presentándolos en: Gasto Corriente, Gasto de Capital, Amortización de la Deuda y Disminución de Pasivos, Pensiones y Jubilaciones y Participaciones;

- XV. **Concepto:** Los subconjuntos homogéneos y ordenados en forma específica, producto de la desagregación de los bienes y servicios, incluidos en cada capítulo de gasto;
- XVI. **Contabilidad Gubernamental:** La técnica que sustenta los sistemas de contabilidad gubernamental y que se utiliza para el registro de las transacciones que llevan a cabo los entes públicos, expresados en términos monetarios, captando los diversos eventos económicos identificables y cuantificables que afectan los bienes e inversiones, las obligaciones y pasivos, así como el propio patrimonio, con el fin de generar información financiera que facilite la toma de decisiones y un apoyo confiable en la administración de los recursos públicos;
- XVII. **CONAC:** Consejo Nacional de Armonización Contable, órgano de coordinación para la armonización de la contabilidad gubernamental y tiene por objeto la emisión de las normas contables y lineamientos para la generación de información financiera que aplicarán los entes públicos;
- XVIII. **Cuentas presupuestarias:** Las cuentas que conforman los clasificadores de ingresos y gastos públicos;
- XIX. **Dependencias:** Las definidas como tales en la Ley Orgánica de la Administración Pública del Estado, las cuales son objeto de control presupuestario directo por parte de la Secretaría de Finanzas.
- XX. **Ejecutores de gasto:** Los Poderes Ejecutivo, Legislativo y Judicial, así como los Entes Autónomos a los que se les asignen recursos en el presente decreto.
- XXI. **Entes públicos:** El Poder Ejecutivo, el Poder Legislativo, el Poder Judicial y Órganos Autónomos;
- XXII. **Entidades Paraestatales:** Los organismos públicos descentralizados, los organismos públicos de participación ciudadana, las empresas de participación estatal y los fideicomisos públicos, los cuales son objeto de control presupuestario indirecto por parte de la Secretaría de Finanzas.
- XXIII. **Estado:** El Estado de Coahuila de Zaragoza;
- XXIV. **Fideicomisos Públicos:** Aquellos en los que el fideicomitente sea el Gobierno del Estado, organismos descentralizados, empresas de participación estatal o cualquier institución fiduciaria cuando ésta actúe en cumplimiento de los fines de otro fideicomiso de cualquier dependencia o entidad de la Administración Pública Estatal.
- XXV. **Juntas Locales de Conciliación y Arbitraje:** Aquellas a las cuales les corresponde el conocimiento y resolución de los conflictos laborales, de conformidad a la Ley Federal del Trabajo.
- XXVI. **LDF:** Ley de Disciplina Financiera de las Entidades Federativas y los Municipios: Tiene por objeto establecer los criterios generales de responsabilidad hacendaria y financiera que regirán a las Entidades Federativas y los Municipios, así como a sus respectivos Entes Públicos, para un manejo sostenible de sus finanzas públicas.
- XXVII. **LGCG:** Ley General de Contabilidad Gubernamental, que tiene por objeto establecer los criterios generales que regirán la contabilidad gubernamental y la emisión de información financiera de los entes públicos con el fin de lograr su adecuada armonización;
- XXVIII. **Perspectiva de Género:** Es una herramienta metodológica de análisis que permite visibilizar la asignación social diferenciada de roles y tareas en virtud del sexo; revela las diferencias en oportunidades y derechos que siguen a esta asignación; evidencia de las relaciones de poder originadas en estas diferencias; y pregunta por los impactos diferenciados de las leyes y políticas públicas basadas en estas asignaciones, diferencias y relaciones de poder;
- XXIX. **Plan Estatal de Desarrollo:** Instrumento rector de la planeación del desarrollo del estado, en el que se identifican las prioridades, se presentan los objetivos y se integran las estrategias y líneas de acción que la administración pública estatal llevará a cabo para el logro de dichos objetivos. Con base en él se elaborarán los programas y demás instrumentos de desarrollo y planeación estatal y municipal;
- XXX. **Presupuesto basado en Resultado (PbR):** Un presupuesto con enfoque en el logro de resultados consistente en que los órganos públicos establezcan de manera puntual los objetivos que se alcanzarán con los recursos que se asignen a sus respectivos programas y que el grado de consecución de dichos objetivos pueda ser efectivamente confirmado mediante el Sistema de Evaluación de Desempeño;
- XXXI. **Presupuesto de Egresos del Estado:** Contiene las previsiones financieras para sufragar el gasto público a cargo del Gobierno del Estado, durante el ejercicio fiscal 2019;
- XXXII. **Programas:** Programas aprobados conforme a los ordenamientos de los entes públicos, con base en los cuales se ejecutan las acciones para el ejercicio de sus recursos; asimismo, las estrategias que integran a un conjunto de programas;

XXXIII. **Titular del Poder Ejecutivo:** El Gobernador Constitucional del Estado de Coahuila de Zaragoza;

XXXIV. **Unidad de Medida y Actualización:** Valor que será utilizada como unidad de cuenta, índice, base, medida o referencia para determinar la cuantía del pago de las obligaciones y supuestos previstos en las leyes federales, de las entidades federativas y del Distrito Federal, así como en las disposiciones jurídicas que emanen de todas las anteriores, de acuerdo al Decreto por el que se declaran reformadas y adicionadas diversas disposiciones de la Constitución Política de los Estados Unidos Mexicanos, en materia de desindexación del salario mínimo, publicado en el Diario Oficial de la Federación el 27 de enero de 2016.

Cualquier otro término no contemplado en el presente artículo se deberá entender conforme a glosario de la Ley General de Contabilidad Gubernamental, de la Ley de Disciplina Financiera de las Entidades Federativas y los Municipios y las demás leyes aplicables en la materia.

ARTÍCULO 3.- El presente Presupuesto de Egresos, se encuentra elaborado conforme a lo establecido en la Ley Reglamentaria del Presupuesto de Egresos del Estado de Coahuila de Zaragoza, en la Ley General de Contabilidad Gubernamental, las normas del Consejo Nacional de Armonización Contable y la Ley de Disciplina Financiera de las Entidades Federativas y los Municipios. Anexo 7

Los recursos señalados en el presente presupuesto deberán ser ejercidos con base en los objetivos generales, parámetros cuantificables e indicadores del desempeño, que permitan el control, seguimiento, evaluación y alineación al Plan Estatal de Desarrollo que se encuentre vigente, contribuyendo a un balance presupuestario sostenible.

ARTÍCULO 4.- En el Presupuesto a que se refiere el artículo 1, se prevén los recursos correspondientes para el otorgamiento de estímulos fiscales a los contribuyentes y a las empresas que generen nuevos empleos; además de recursos para atender a la población afectada y los daños causados a la infraestructura pública estatal ocasionados por la ocurrencia de desastres naturales, así como para llevar a cabo acciones para prevenir y mitigar su impacto en las finanzas estatales.

ARTÍCULO 5.- Los recursos financieros contenidos en el presente decreto deberán de apegarse a los principios y criterios de legalidad, honestidad, eficacia, eficiencia, economía, racionalidad, austeridad, transparencia, control, equilibrio presupuestal, igualdad, no discriminación, rendición de cuentas y resultados para satisfacer los objetivos a los que están destinados con base a lo siguiente:

- I. Priorizar la asignación de los recursos a los programas, obras y acciones de alto impacto y beneficio social que incidan en el desarrollo económico y social.
- II. Atender las reglas de disciplina financiera, así como los criterios para la elaboración y presentación homogénea de la información financiera y de los formatos a los que hace referencia la LDF, publicados en el Diario Oficial de la Federación el 11 de octubre de 2016.
- III. Atender Criterios Generales de Política Económica de conformidad con el artículo 2 fracción IV de la Ley de Disciplina Financiera de las Entidades Federativas y los Municipios (LDF).
- IV. Garantizar la elevación de los niveles de calidad de vida de la población.
- V. Identificación de la población objetivo, procurando atender a la de menor ingreso.
- VI. Priorizar asignación de recursos que contribuyan a fomentar la igualdad entre mujeres y hombres, con el fin de garantizar un presupuesto con Perspectiva de Género.
- VII. Priorizar asignación de recursos que contribuyan a garantizar el debido respeto a los Derechos Humanos.
- VIII. Priorizar asignación de recursos que contribuyan a un mayor beneficio de las personas con discapacidad.
- IX. Consolidar la estructura presupuestaria que facilite la ejecución de los programas.
- X. Afianzar el Presupuesto basado en Resultados y Sistema de Evaluación del Desempeño.
- XI. Presupuesto Ciudadano.

La interpretación del presente Presupuesto de Egresos para efectos administrativos y exclusivamente en el ámbito de competencia del Ejecutivo, corresponde a la Secretaría de Finanzas.

ARTÍCULO 6.- Los titulares de las dependencias y entidades de la administración pública, en el ejercicio de sus presupuestos aprobados serán directamente responsables de que se alcancen con oportunidad y eficiencia las metas y acciones previstas en sus respectivos programas, conforme a lo dispuesto en el presente Decreto, así como en las demás disposiciones aplicables. Asimismo, no deberán contraer compromisos que rebasen el monto de los presupuestos autorizados o acordar erogaciones que afecten el cumplimiento de las metas aprobadas para el ejercicio fiscal.

ARTÍCULO 7.- La Secretaría de Finanzas, en el ámbito de su competencia, publicará los tabuladores de sueldos y determinará los criterios en materia de administración de personal, Anexo 4; asimismo verificará los resultados de la ejecución de los presupuestos de las dependencias y entidades públicas en relación con las normas vigentes para el ejercicio de los presupuestos que se les asigna, a fin de que se adopten las medidas y se hagan las recomendaciones necesarias para corregir cualquier desviación.

Las dependencias y entidades públicas presentarán mensualmente sus informes presupuestales a la Secretaría de Finanzas, para que proceda ésta a la revisión, seguimiento en el cumplimiento de objetivos.

Para los efectos del párrafo anterior, la Secretaría de Finanzas podrá requerir la información y documentos que considere necesarios, para verificar el contenido de los informes presentados.

ARTÍCULO 8.- La Secretaría de Fiscalización y Rendición de Cuentas, establecerá el Sistema de Evaluación del Desempeño de los programas presupuestarios contenidos en el presente Decreto, de conformidad con el artículo 34 de la Ley de Planeación para el Desarrollo del Estado de Coahuila de Zaragoza.

ARTÍCULO 9.- Las dependencias, organismos y entidades de la Administración Pública del Estado, solo podrán ejercer su presupuesto hasta por el monto autorizado, debiendo concentrar en la Secretaría de Finanzas los recursos económicos provenientes de ahorros presupuestales; así como aquellos recaudados por cualquier otro concepto que exceda de este presupuesto. La Secretaría de Finanzas, previo acuerdo del Ejecutivo, podrá destinarlos a programas prioritarios.

ARTÍCULO 10.- El Ejecutivo Estatal, por conducto de la Secretaría de Finanzas, efectuará las reducciones a los montos de los presupuestos aprobados a las dependencias y entidades de la Administración Pública, cuando dejen de cumplir sus propósitos o cuando se presenten contingencias que repercutan en una disminución de los ingresos presupuestados, incluso los derivados de los convenios celebrados con la Federación.

Para los efectos del párrafo anterior, deberán tomarse en cuenta las circunstancias económicas y sociales que priven en el Estado, las prioridades de desarrollo que se establezcan en el Plan Estatal de Desarrollo, los alcances de los conceptos de gasto y, en su caso, la naturaleza y características particulares de operación de las dependencias o entidades de que se trate.

Los ajustes y reducciones que efectúe el Ejecutivo Estatal en observancia de lo anterior, deberán realizarse, sin afectar los programas prioritarios del gasto social y, en general, los programas estratégicos y prioritarios, optando preferentemente en los casos de programas de inversión, por aquellos de menor productividad e impacto social y económico.

ARTÍCULO 11.- En el caso de requerirse el pago de adeudos provenientes de ejercicios anteriores, los montos establecidos se harán con cargo a las partidas presupuestales de las dependencias o entidades previstas en el presente presupuesto, sin que su pago implique asignación de recursos adicionales.

ARTÍCULO 12.- Las dependencias y entidades de la Administración Pública, implementarán programas para reducir el gasto relacionado con la adquisición de materiales, suministros y servicios personales, con la finalidad de obtener ahorros, sin afectar las funciones, la productividad y eficiencia de las mismas.

ARTÍCULO 13.- Sin perjuicio de lo que establece el presente Decreto y las demás disposiciones aplicables a la materia, los titulares de las dependencias, así como las entidades de la administración pública estatal, serán responsables de la estricta observancia de las disposiciones de racionalidad y disciplina presupuestal.

Su inobservancia o incumplimiento motivará que se finquen las responsabilidades a que haya lugar conforme a la Ley.

ARTÍCULO 14.- De conformidad con lo dispuesto por el artículo 134 de la Constitución Política de los Estados Unidos Mexicanos; 171 de la Constitución Política del Estado de Coahuila de Zaragoza, y el artículo 42 y 42-A de la Ley de Obras Públicas y Servicios relacionados con las mismas para el Estado de Coahuila de Zaragoza, los montos máximos de contratación de obra pública y de servicios relacionados con las obras públicas, los montos máximos para la adjudicación directa, por invitación a cuando menos tres personas y por licitación pública que podrán realizar las dependencias y entidades durante el ejercicio fiscal de 2019, se sujetarán a los siguientes lineamientos.

I.- Para obra pública:

a).- Hasta 13,300 unidades de medida y actualización por adjudicación directa, con tres cotizaciones como mínimo.

- b).- De más de 13,300 unidades de medida y actualización, hasta 53,550 unidades de medida y actualización, a través de invitación de por lo menos tres personas y contar, en todo caso, con un mínimo de tres propuestas económicas solventes, de lo contrario se declarará desierta.
- c).- De más de 53,550 unidades de medida y actualización, mediante convocatoria o licitación pública.

II.- Para servicios relacionados con las obras públicas:

- a).- Hasta 4,463 unidades de medida y actualización por adjudicación directa, con tres cotizaciones como mínimo.
- b).- De más de 4,463 unidades de medida y actualización hasta 17,853 unidades de medida y actualización, a través de invitación de por lo menos tres personas y contar, en todo caso, con un mínimo de tres propuestas económicas solventes, de lo contrario se declarará desierta.
- c).- De más de 17,853 unidades de medida y actualización, mediante convocatoria o licitación pública.

Los montos establecidos deberán considerarse sin incluir el importe del Impuesto al Valor Agregado.

Para los efectos de la aplicación de este precepto, cada obra o servicio deberá considerarse individualmente, a fin de determinar si su monto queda comprendido dentro de los máximos señalados, en el entendido de que, en ningún caso, el importe total de una obra o servicio podrá ser fraccionado para que quede comprendido en los supuestos a que se refiere este artículo.

ARTÍCULO 15.- De conformidad con lo dispuesto por el artículo 134 de la Constitución Política de los Estados Unidos Mexicanos, 171 de la Constitución Política del Estado de Coahuila de Zaragoza y el artículo 65 de la Ley de Adquisiciones, Arrendamientos y Contratación de Servicios para el Estado de Coahuila de Zaragoza, los montos máximos de contratación por adjudicación directa, por invitación a cuando menos tres personas y por licitación pública que podrán realizar las dependencias y entidades de la administración pública, durante el ejercicio fiscal de 2019, se sujetarán a los siguientes lineamientos:

- a).- Hasta 4,460 unidades de medida y actualización, por Adjudicación Directa, con tres cotizaciones como mínimo. Cuando el monto de la adquisición sea hasta 305 unidades de medida y actualización podrá realizarse con una sola cotización, siempre que se garantice el adecuado abasto de los bienes requeridos.
- b).- De más de 4,460 unidades de medida y actualización, hasta 17,850 unidades de medida y actualización, a través de invitación de por lo menos a tres personas y contar, en todo caso, con un mínimo de tres propuestas económicas solventes, de lo contrario se declarará desierta.
- c).- De más de 17,850 unidades de medida y actualización a través de Licitación Pública.

Los montos establecidos deberán considerarse sin incluir el importe del Impuesto al Valor Agregado.

ARTÍCULO 16.- Las dependencias y entidades se abstendrán de formalizar o modificar contratos de obras públicas, adquisiciones y de servicios relacionados con ellas, cuando no hubiese saldo disponible en la correspondiente partida presupuestal.

ARTÍCULO 17.- Para los efectos del artículo 102 de la Constitución Política del Estado de Coahuila de Zaragoza y del segundo párrafo del artículo 41 de la Ley Reglamentaria del Presupuesto de Egresos del Estado, se autoriza al Ejecutivo del Estado para que, por conducto de la Secretaría de Finanzas, en caso de que durante el ejercicio fiscal de 2019 la Hacienda Pública del Estado cuente con disponibilidad de recursos superiores a la cobertura del gasto público autorizado en el presente Decreto, los aplique dentro de los programas sociales, prioritarios o de inversión pública.

ARTÍCULO 18.- La asignación definitiva de los recursos se hará del conocimiento de la Legislatura Local mediante la información financiera y la presentación de las cuentas públicas correspondientes.

ARTÍCULO 19.- El Ejecutivo Estatal, por conducto de la Secretaría de Finanzas realizará una estimación sobre el impacto presupuestario de las iniciativas de ley o decretos que se presenten a la consideración del Congreso del Estado. Asimismo, realizará estimaciones sobre el impacto presupuestario de las disposiciones administrativas que impliquen costos para su implementación.

ARTÍCULO 20.- Las dependencias y entidades tienen obligación de publicar a través de las páginas electrónicas que tengan establecidas en Internet, la información relativa a los convenios celebrados con el Gobierno Federal por los que se transfieran recursos, así como las convocatorias para licitaciones públicas que lleven a cabo y el fallo correspondiente.

ARTÍCULO 21.- El Poder Ejecutivo, el Poder Legislativo y el Poder Judicial, difundirán periódicamente entre la población en general, a través de las páginas electrónicas que tengan establecidas en Internet, la información relativa a los programas y acciones aprobados en este Presupuesto, incluyendo el avance en el cumplimiento de los respectivos objetivos y metas.

ARTÍCULO 22.- El Poder Ejecutivo, el Poder Legislativo y el Poder Judicial, así como los organismos públicos descentralizados y demás dependencias y entidades de la Administración Pública, tendrán la obligación de publicar en sus respectivas páginas de Internet la información y documentos necesarios, en términos de la Ley de Acceso a la Información Pública para el Estado de Coahuila de Zaragoza, siendo sujetos obligados los enunciados en Anexo 5.

ARTÍCULO 23.- Las partidas contenidas en el concepto 3600 “Servicios de comunicación social y publicidad” deberán atender lo dispuesto en la Ley de Acceso a la Información Pública para el Estado de Coahuila de Zaragoza vigente que en su artículo 22 establece la obligación de publicar lo relacionado con gastos de publicidad oficial bajo las siguientes premisas:

- I. Presupuesto aprobado por partida y ejercido;
- II. Contrato, monto y factura;
- III. Nombre de la campaña y objeto;
- IV. Fecha de inicio y fecha de término;
- V. Dependencia o dirección que la solicita;
- VI. Tipo de medio de comunicación;
- VII. Costo por centímetro de las publicaciones impresas y por segundo o minuto según sea el caso en la difusión en medios electrónicos;
- VIII. Padrón de proveedores, y
- IX. Se prohíbe la contratación de publicidad oficial en términos superiores a aquella que se otorga a la iniciativa privada. La Auditoría Superior del Estado se podrá auxiliar de las autoridades de protección al consumidor para verificar los precios.

ARTÍCULO 24.- El gasto neto total previsto en el artículo 1º del presente Presupuesto de Egresos, se presenta de acuerdo a los clasificadores y formatos ahí señalados; en atención a lo dispuesto por la Ley General de Contabilidad Gubernamental y a lo dispuesto por las Normas aprobadas por el “CONAC”, publicadas en el Periódico Oficial del Gobierno del Estado de Coahuila de Zaragoza, No. 32 de fecha el 19 de abril de 2013, Acuerdos y Reformas a las Normas, así como en las páginas electrónicas y Anexo 7 del presente Presupuesto.

ARTÍCULO 25.- Para el establecimiento y determinación de criterios que regulen los incrementos salariales, la Secretaría de Finanzas se sujetará a lo previsto en las normas y lineamientos en materia de administración, remuneraciones y desarrollo del personal, y cualquier otra incidencia que modifique la relación jurídico-laboral entre el Estado y sus servidores públicos, incluyendo el control y elaboración de la nómina del personal del Gobierno del Estado de Coahuila de Zaragoza de conformidad al artículo 22 fracciones XXVIII, XXIX y XXX de la Ley Orgánica de la Administración Pública del Estado de Coahuila publicada en el Periódico Oficial No. 101 del 19 de diciembre de 2017.

ARTÍCULO 26.- En materia de conflictos laborales que se susciten entre el Estado, Municipios y sus trabajadores estos serán atendidos por el Tribunal de Conciliación y Arbitraje del Poder Judicial del Estado, Anexo 29.

ARTÍCULO 27.- En materia de laudos laborales estos deberán de ser atendidos de conformidad al artículo 16 fracción XIX del Reglamento Interior vigente de la Secretaría de Finanzas, para lo cual se establecerá en la partida específica 15202 Pago de Liquidaciones.

ARTÍCULO 28.- La Secretaría del Trabajo cuenta con las Juntas Locales de Conciliación y Arbitraje que resuelven los conflictos laborales entre los trabajadores y sus patrones de acuerdo a lo establecido en la Ley Federal del Trabajo, Anexo 8.

ARTÍCULO 29.- El Titular del Poder Ejecutivo del Estado podrá proporcionar subsidios a los Ayuntamientos de la entidad, para lo cual deberán tramitar solicitud en la cual se justifique plenamente el motivo de la petición. El trámite anterior se realizará a

través de la Secretaría de Finanzas la que previo análisis del impacto al bienestar de los ciudadanos, lo someterá a consideración del titular del Poder Ejecutivo. Así mismo podrá otorgar subsidios a los sectores social y privado cuando los recursos se canalicen al bienestar de los Coahuilenses, o bien, para cubrir sus propias contingencias de conformidad con la legislación aplicable, Anexo 9.

La Secretaría de Finanzas podrá reducir, suspender o cancelar los subsidios cuando:

- I. Las entidades a las que les otorguen cuenten con autosuficiencia financiera;
- II. No cumplan con el objetivo de su otorgamiento;
- III. Las entidades no remitan la información referente a su aplicación; y
- IV. No existan las condiciones presupuestales para seguir otorgándolos.

ARTÍCULO 30.- Para garantizar y priorizar la asignación de los recursos y programas, obras y acciones de alto impacto y beneficio social que incidan en el desarrollo económico y social, así como en la elevación de los niveles de calidad de vida de la población, se tomarán los criterios contenidos en las Reglas de Operación publicadas en el Periódico Oficial del Estado tales como objetivos de programas, cobertura, población-objetivo, criterios y requisitos de elegibilidad, derechos y obligaciones de sujetos al beneficio, atendiendo la clave única de beneficiarios, entre otras.

ARTÍCULO 31.- Para efectos de regulación de las entidades paraestatales y fideicomisos públicos, deberá atender lo dispuesto en la Ley de Entidades Paraestatales para el Estado de Coahuila de Zaragoza, publicada en el Periódico Oficial del Gobierno del Estado de Coahuila el día 19 de octubre de 2012, reconociendo como fideicomisos a la fecha del presente decreto entre otros los contemplados en el Anexo 10.

ARTÍCULO 32.- El Presupuesto de Egresos del Estado de Coahuila de Zaragoza para el Ejercicio Fiscal 2019 está orientado a satisfacer las necesidades sociales, atendiendo a las prioridades que se establezcan en el Plan Estatal de Desarrollo, Anexo 11.

ARTÍCULO 33.- De conformidad con lo establecido en la fracción V del artículo 26 y 34 de la Ley de Planeación para el Desarrollo del Estado de Coahuila de Zaragoza, en los que establece medir la efectividad y el costo de las políticas públicas, para tal efecto se establece un conjunto de 90 indicadores asociados a los programas sectoriales y especiales como se describen en el Anexo 12.

ARTÍCULO 34.- En el presente decreto no se desglosan pagos para contratos o asociaciones público privadas en virtud de que el Gobierno del Estado de Coahuila de Zaragoza no ha recurrido a la contratación de dichos esquemas.

ARTÍCULO 35.- Las dependencias y entidades de la Administración Pública y los municipios del Estado podrán participar en proyectos y asociaciones público-privadas, únicamente cuando tales proyectos tengan por objeto, de manera exclusiva, actividades que conforme a la legislación específica vigente, pueda el sector privado participar libremente o mediante el otorgamiento de permisos, autorizaciones o concesiones.

ARTÍCULO 36.- De conformidad al Reglamento Interior de la Secretaría de Medio Ambiente de Coahuila de Zaragoza en su artículo 8 fracciones IX, X, XI, XII, XIII, XIV, XV y XVIII es esta dependencia la encargada de atender las medidas de mitigación y adaptación para el cambio climático contando para ello con un recurso de hasta \$300,000.00 (Trescientos mil pesos 00/100 M.N.) el cual se encuentra contemplado en el Presupuesto a que se refiere el artículo 1°.

ARTÍCULO 37.- En atención a la Ley de Víctimas del Estado de Coahuila de Zaragoza publicada en el Periódico Oficial del Gobierno del Estado el 2 de mayo de 2014 y específicamente a sus artículos 114, 115 y 116 se establece un fondo de hasta por \$2'221,368.01 (Dos millones doscientos veintiún mil trescientos sesenta y ocho pesos 01/100 M.N) el cual se encuentra contemplado en el Presupuesto a que se refiere el artículo 1°.

ARTÍCULO 38.- Atendiendo lo dispuesto en la Ley General de los Derechos de las Niñas, Niños y Adolescentes publicada en el Diario Oficial de la Federación el día 4 de diciembre de 2014, específicamente en su artículo 2, el presente decreto contiene la transversalidad dispuesta por el ordenamiento jurídico señalado en el Anexo 27.

ARTÍCULO 39.- De conformidad con lo establecido en los artículos 113 y séptimo transitorio del Decreto por el que se reforman, adicionan y derogan diversas disposiciones de la Constitución Política de los Estados Unidos Mexicanos, en materia de combate a la corrupción, publicado en el Diario Oficial de la Federación, el 27 de mayo de 2015; así como en el artículo 113, párrafo sexto de

la Constitución Política del Estado de Coahuila de Zaragoza; y 21 párrafos primero, tercero y cuarto y 22 fracciones I y XXIV de la Ley Orgánica de la Fiscalía General del Estado de Coahuila de Zaragoza, la Fiscalía Especializada en Delitos por Hechos de Corrupción, es el órgano dotado de autonomía técnica y operativa para investigar y perseguir las conductas que la ley considera como delitos por hechos de corrupción, al que se le deberá de proveer de los recursos económicos, financieros, materiales y humanos necesarios. Para el cumplimiento de las labores encomendadas y determinadas por la normatividad legal aplicable, se le asigna un recurso de hasta \$51'219,068.00 (Cincuenta y un millones doscientos diecinueve mil sesenta y ocho pesos 00/100 M.N.), el cual se encuentra contemplado en el artículo 1º de este Presupuesto de Egresos.

ARTÍCULO 40.- De conformidad a lo dispuesto por los artículos 7, 8, 9 y sexto transitorio de la Ley de la Academia Interamericana de Derechos Humanos de la Universidad Autónoma de Coahuila, publicada en el Periódico Oficial del Estado de Derechos Humanos, es un Instituto de Investigaciones Jurídicas de la Universidad Autónoma de Coahuila, creado para asegurar el desarrollo permanente y sistemático sobre el estudio, investigación, docencia, asesoría y consultoría en materia de derechos humanos, a través de su cuerpo académico, sus órganos y sus actividades. Como organismo académico sectorizado a la Universidad Autónoma de Coahuila, gozará de una autonomía interna de organización y gestión, será una academia propia dentro de la Universidad y podrá participar en los diferentes programas estatales y federales que correspondan, el presupuesto asignado para dicho organismo en el ejercicio 2019 será de \$39,590,500.00 (Treinta y nueve millones quinientos noventa mil quinientos pesos 00/100 M.N.), mismo que formará parte del presupuesto asignado a la Universidad Autónoma de Coahuila.

TRANSITORIOS

ARTÍCULO PRIMERO.- La presente Ley entrará en vigor a partir del primero de enero del año dos mil diecinueve.

ARTÍCULO SEGUNDO.- En caso de que durante el ejercicio fiscal 2019, la Hacienda Pública del Estado cuente con ingresos excedentes derivados de libre disposición, deberán aplicarse en los términos señalados en el artículo 14 de la Ley de Disciplina Financiera de las Entidades Federativas y los Municipios y demás disposiciones aplicables.

ARTÍCULO TERCERO.- Para los efectos de esta Ley, no se consideran ingresos del ejercicio, los excedentes fiscales del ejercicio anterior, aun cuando formen parte del Presupuesto de Egresos para el mismo ejercicio fiscal.

ARTÍCULO CUARTO.- Los tabuladores de sueldos que sean publicados por la Secretaría de Finanzas de acuerdo al artículo 7 del presente Presupuesto de Egresos, se podrán actualizar y modificar de acuerdo a los requerimientos señalados en la legislación aplicable.

ARTÍCULO QUINTO.- Con la finalidad de continuar con la política de transparencia y rendición de cuentas, se adjuntan al presente Presupuesto de Egresos 34 Anexos, a través de los cuales se muestra el detalle de la información financiera presupuestada.

ARTÍCULO SEXTO.- Los recursos destinados para la igualdad entre mujeres y hombres, se sujetaran al seguimiento, monitoreo y evaluaciones de desempeño por parte de las instancias competentes, a efecto de que se verifique el cumplimiento de sus objetivos y metas así como los resultados de la aplicación de los mismos, debiendo contemplar los siguientes criterios en sus Reglas de Operación:

- I. Priorizar la perspectiva de género y reflejar en la matriz de indicadores para resultados de los programas bajo su responsabilidad.
- II. Identificar y registrar la población objetivo, y la atendida con dichos programas, diferenciada por sexo, grupo de edad y municipio, así como en los padrones de personas beneficiarias que correspondan.
- III. Elaborar indicadores de género que reflejen de manera diferenciada en mujeres y hombres sus objetivos, metas y los resultados a alcanzar.
- IV. Fomentar la Perspectiva de Género en el diseño y ejecución de programas en los que aún y cuando no estén dirigidos a mitigar o solventar desigualdades de género, se pueda identificar de forma diferenciada los beneficios específicos para mujeres y hombres.
- V. Emprender acciones para crear las condiciones de cambio que permitan avanzar en la construcción de la igualdad de género
- VI. Identificar los recursos destinados para la igualdad entre mujeres y hombres, así como las acciones afirmativas compensatorias que se realicen.

ARTÍCULO SEPTIMO.- Se derogan todas las disposiciones administrativas que se opongan al presente Decreto.

ARTÍCULO OCTAVO.- Publíquese en el Periódico Oficial del Gobierno del Estado.

ANEXO 1

**GOBIERNO DEL ESTADO DE COAHUILA DE ZARAGOZA
PRESUPUESTO DE EGRESOS 2019
CLASIFICACIÓN OBJETO DEL GASTO
ANEXO PODERES Y ÓRGANOS AUTÓNOMOS
(PESOS)**

PODER	IMPORTE	TOTAL PODER
PODER LEGISLATIVO		
SERVICIOS PERSONALES	184,395,000.00	
MATERIALES Y SUMINISTROS	33,440,900.00	
SERVICIOS GENERALES	127,473,736.00	
TRANSFERENCIAS, ASIGNACIONES, SUBSIDIOS Y OTRAS AYUDAS	8,297,615.00	
BIENES MUEBLES, INMUEBLES E INTANGIBLES	20,999,525.00	
INVERSION PUBLICA	-	
INVERSIONES FINANCIERAS Y OTRAS PROVISIONES	-	
PARTICIPACIONES Y APORTACIONES	-	
DEUDA PUBLICA	-	
		374,606,776.00
PODER JUDICIAL		
SERVICIOS PERSONALES	759,721,296.71	
MATERIALES Y SUMINISTROS	23,005,558.33	
SERVICIOS GENERALES	127,436,145.92	
TRANSFERENCIAS, ASIGNACIONES, SUBSIDIOS Y OTRAS AYUDAS	79,118,091.04	
BIENES MUEBLES, INMUEBLES E INTANGIBLES	40,718,908.00	
INVERSION PUBLICA	-	
INVERSIONES FINANCIERAS Y OTRAS PROVISIONES	-	
PARTICIPACIONES Y APORTACIONES	-	
DEUDA PUBLICA	-	
		1,030,000,000.00
PODER EJECUTIVO		
SERVICIOS PERSONALES	17,826,571,109.81	
MATERIALES Y SUMINISTROS	1,104,918,137.87	
SERVICIOS GENERALES	1,506,527,174.61	
TRANSFERENCIAS, ASIGNACIONES, SUBSIDIOS Y OTRAS AYUDAS	12,252,470,149.32	
BIENES MUEBLES, INMUEBLES E INTANGIBLES	303,094,866.00	
INVERSION PUBLICA	2,608,024,854.27	
INVERSIONES FINANCIERAS Y OTRAS PROVISIONES	51,133,918.60	
PARTICIPACIONES Y APORTACIONES	7,139,969,090.68	
DEUDA PUBLICA	3,989,915,166.37	
		46,782,624,467.53
ÓRGANOS AUTÓNOMOS		
SERVICIOS PERSONALES	852,618,600.99	
MATERIALES Y SUMINISTROS	78,986,215.30	
SERVICIOS GENERALES	102,210,398.39	
TRANSFERENCIAS, ASIGNACIONES, SUBSIDIOS Y OTRAS AYUDAS	120,349,900.00	
BIENES MUEBLES, INMUEBLES E INTANGIBLES	3,170,000.00	
INVERSION PUBLICA	25,000,000.00	
INVERSIONES FINANCIERAS Y OTRAS PROVISIONES	-	
PARTICIPACIONES Y APORTACIONES	-	
DEUDA PUBLICA	-	
		1,182,335,114.68
TOTAL GENERAL		49,369,566,358.21

GOBIERNO DEL ESTADO DE COAHUILA DE ZARAGOZA
PRESUPUESTO DE EGRESOS 2019
CLASIFICACIÓN OBJETO DEL GASTO
ANEXO PODER Y DEPENDENCIAS
(PESOS)

	IMPORTE	SUBTOTAL	TOTAL PODER
PODER LEGISLATIVO			
CONGRESO DEL ESTADO			
SERVICIOS PERSONALES	56,997,000.00		
MATERIALES Y SUMINISTROS			
SERVICIOS GENERALES			
TRANSFERENCIAS, ASIGNACIONES, SUBSIDIOS Y OTRAS AYUDAS	142,809,276.00		
BIENES MUEBLES, INMUEBLES E INTANGIBLES			
INVERSIÓN PÚBLICA			
INVERSIONES FINANCIERAS Y OTRAS PROVISIONES			
PARTICIPACIONES Y APORTACIONES			
DEUDA PÚBLICA			
		199,806,276.00	
AUDITORÍA SUPERIOR DEL ESTADO			
SERVICIOS PERSONALES			
MATERIALES Y SUMINISTROS			
SERVICIOS GENERALES			
TRANSFERENCIAS, ASIGNACIONES, SUBSIDIOS Y OTRAS AYUDAS	174,800,500.00		
BIENES MUEBLES, INMUEBLES E INTANGIBLES			
INVERSIÓN PÚBLICA			
INVERSIONES FINANCIERAS Y OTRAS PROVISIONES			
PARTICIPACIONES Y APORTACIONES			
DEUDA PÚBLICA			
		174,800,500.00	374,606,776.00
PODER JUDICIAL			
PODER JUDICIAL DEL ESTADO			
SERVICIOS PERSONALES	759,721,296.71		
MATERIALES Y SUMINISTROS	23,005,558.33		
SERVICIOS GENERALES	127,436,145.92		
TRANSFERENCIAS, ASIGNACIONES, SUBSIDIOS Y OTRAS AYUDAS	79,118,091.04		
BIENES MUEBLES, INMUEBLES E INTANGIBLES	40,718,908.00		
INVERSIÓN PÚBLICA	-		
INVERSIONES FINANCIERAS Y OTRAS PROVISIONES	-		
PARTICIPACIONES Y APORTACIONES	-		
DEUDA PÚBLICA	-		
		1,030,000,000.00	1,030,000,000.00

ANEXO 2

GOBIERNO DEL ESTADO DE COAHUILA DE ZARAGOZA
PRESUPUESTO DE EGRESOS 2019
CLASIFICACIÓN OBJETO DEL GASTO
ANEXO PODER Y DEPENDENCIAS
(PESOS)

	IMPORTE	SUBTOTAL	TOTAL PODER
PODER EJECUTIVO			
DESPACHO DEL EJECUTIVO			
SERVICIOS PERSONALES	84,251,690.04		
MATERIALES Y SUMINISTROS	10,382,735.73		
SERVICIOS GENERALES	63,541,427.80		
TRANSFERENCIAS, ASIGNACIONES, SUBSIDIOS Y OTRAS AYUDAS	9,977,836.47		
BIENES MUEBLES, INMUEBLES E INTANGIBLES			
INVERSIÓN PÚBLICA			
INVERSIONES FINANCIERAS Y OTRAS PROVISIONES			
PARTICIPACIONES Y APORTACIONES			
DEUDA PÚBLICA			
		168,153,690.04	
SECRETARÍA DE GOBIERNO			
SERVICIOS PERSONALES	291,050,956.25		
MATERIALES Y SUMINISTROS	15,210,860.44		
SERVICIOS GENERALES	110,904,332.56		
TRANSFERENCIAS, ASIGNACIONES, SUBSIDIOS Y OTRAS AYUDAS	24,800,000.00		
BIENES MUEBLES, INMUEBLES E INTANGIBLES			
INVERSIÓN PÚBLICA			
INVERSIONES FINANCIERAS Y OTRAS PROVISIONES			
PARTICIPACIONES Y APORTACIONES			
DEUDA PÚBLICA			
		441,966,149.25	
SECRETARÍA DE FINANZAS			
SERVICIOS PERSONALES	847,919,020.33		
MATERIALES Y SUMINISTROS	11,200,001.00		
SERVICIOS GENERALES	248,023,180.00		
TRANSFERENCIAS, ASIGNACIONES, SUBSIDIOS Y OTRAS AYUDAS	793,620,500.00		
BIENES MUEBLES, INMUEBLES E INTANGIBLES	103,094,866.00		
INVERSIÓN PÚBLICA			
INVERSIONES FINANCIERAS Y OTRAS PROVISIONES	51,133,918.60		
PARTICIPACIONES Y APORTACIONES			
DEUDA PÚBLICA			
		2,054,991,485.93	
ADMINISTRACIÓN FISCAL GENERAL			
SERVICIOS PERSONALES	252,358,862.22		
MATERIALES Y SUMINISTROS	234,878,731.00		
SERVICIOS GENERALES	53,143,081.00		
TRANSFERENCIAS, ASIGNACIONES, SUBSIDIOS Y OTRAS AYUDAS	1,810,666,676.71		
BIENES MUEBLES, INMUEBLES E INTANGIBLES			
INVERSIÓN PÚBLICA			
INVERSIONES FINANCIERAS Y OTRAS PROVISIONES			
PARTICIPACIONES Y APORTACIONES			
DEUDA PÚBLICA			
		2,351,047,350.93	

ANEXO 2

GOBIERNO DEL ESTADO DE COAHUILA DE ZARAGOZA
PRESUPUESTO DE EGRESOS 2019
CLASIFICACIÓN OBJETO DEL GASTO
ANEXO PODER Y DEPENDENCIAS
(PESOS)

	IMPORTE	SUBTOTAL	TOTAL PODER
SECRETARÍA DE ECONOMÍA			
SERVICIOS PERSONALES	12,636,460.54		
MATERIALES Y SUMINISTROS	1,071,925.19		
SERVICIOS GENERALES	44,679,252.22		
TRANSFERENCIAS, ASIGNACIONES, SUBSIDIOS Y OTRAS AYUDAS			
BIENES MUEBLES, INMUEBLES E INTANGIBLES			
INVERSIÓN PÚBLICA			
INVERSIONES FINANCIERAS Y OTRAS PROVISIONES			
PARTICIPACIONES Y APORTACIONES			
DEUDA PÚBLICA			
		58,387,637.94	
SECRETARÍA DE EDUCACIÓN			
SERVICIOS PERSONALES	14,863,414,355.38		
MATERIALES Y SUMINISTROS	186,150,345.00		
SERVICIOS GENERALES	457,704,089.00		
TRANSFERENCIAS, ASIGNACIONES, SUBSIDIOS Y OTRAS AYUDAS	4,905,946,443.11		
BIENES MUEBLES, INMUEBLES E INTANGIBLES			
INVERSIÓN PÚBLICA			
INVERSIONES FINANCIERAS Y OTRAS PROVISIONES			
PARTICIPACIONES Y APORTACIONES			
DEUDA PÚBLICA			
		20,413,215,232.49	
SECRETARÍA DE INCLUSIÓN Y DESARROLLO SOCIAL			
SERVICIOS PERSONALES	203,887,823.71		
MATERIALES Y SUMINISTROS	7,752,967.52		
SERVICIOS GENERALES	22,136,032.48		
TRANSFERENCIAS, ASIGNACIONES, SUBSIDIOS Y OTRAS AYUDAS	666,238,936.00		
BIENES MUEBLES, INMUEBLES E INTANGIBLES			
INVERSIÓN PÚBLICA			
INVERSIONES FINANCIERAS Y OTRAS PROVISIONES			
PARTICIPACIONES Y APORTACIONES			
DEUDA PÚBLICA			
		900,015,759.71	
SECRETARÍA DE SALUD			
SERVICIOS PERSONALES	236,452,279.12		
MATERIALES Y SUMINISTROS	277,949,437.52		
SERVICIOS GENERALES	107,412,594.72		
TRANSFERENCIAS, ASIGNACIONES, SUBSIDIOS Y OTRAS AYUDAS	300,000,000.00		
BIENES MUEBLES, INMUEBLES E INTANGIBLES			
INVERSIÓN PÚBLICA			
INVERSIONES FINANCIERAS Y OTRAS PROVISIONES			
PARTICIPACIONES Y APORTACIONES			
DEUDA PÚBLICA			
		921,814,311.36	

ANEXO 2

GOBIERNO DEL ESTADO DE COAHUILA DE ZARAGOZA
PRESUPUESTO DE EGRESOS 2019
CLASIFICACIÓN OBJETO DEL GASTO
ANEXO PODER Y DEPENDENCIAS
(PESOS)

	IMPORTE	SUBTOTAL	TOTAL PODER
SECRETARÍA DE INFRAESTRUCTURA, DESARROLLO URBANO Y MOVILIDAD			
SERVICIOS PERSONALES	78,710,490.42		
MATERIALES Y SUMINISTROS	23,927,262.06		
SERVICIOS GENERALES	65,520,478.12		
TRANSFERENCIAS, ASIGNACIONES, SUBSIDIOS Y OTRAS AYUDAS			
BIENES MUEBLES, INMUEBLES E INTANGIBLES			
INVERSIÓN PÚBLICA	2,608,024,854.27		
INVERSIONES FINANCIERAS Y OTRAS PROVISIONES			
PARTICIPACIONES Y APORTACIONES			
DEUDA PÚBLICA			
		2,776,183,084.87	
SECRETARÍA DE DESARROLLO RURAL			
SERVICIOS PERSONALES	47,711,639.68		
MATERIALES Y SUMINISTROS	920,000.00		
SERVICIOS GENERALES	6,117,600.00		
TRANSFERENCIAS, ASIGNACIONES, SUBSIDIOS Y OTRAS AYUDAS	137,886,000.00		
BIENES MUEBLES, INMUEBLES E INTANGIBLES			
INVERSIÓN PÚBLICA			
INVERSIONES FINANCIERAS Y OTRAS PROVISIONES			
PARTICIPACIONES Y APORTACIONES			
DEUDA PÚBLICA			
		192,635,239.68	
SECRETARÍA DE FISCALIZACIÓN Y RENDICIÓN DE CUENTAS			
SERVICIOS PERSONALES	40,544,146.75		
MATERIALES Y SUMINISTROS	579,394.20		
SERVICIOS GENERALES	8,425,605.80		
TRANSFERENCIAS, ASIGNACIONES, SUBSIDIOS Y OTRAS AYUDAS			
BIENES MUEBLES, INMUEBLES E INTANGIBLES			
INVERSIÓN PÚBLICA			
INVERSIONES FINANCIERAS Y OTRAS PROVISIONES			
PARTICIPACIONES Y APORTACIONES			
DEUDA PÚBLICA			
		49,549,146.75	
REPRESENTACIÓN DEL GOBIERNO DEL ESTADO DE COAHUILA EN LA CIUDAD DE MÉXICO			
SERVICIOS PERSONALES	8,919,949.00		
MATERIALES Y SUMINISTROS	508,000.00		
SERVICIOS GENERALES	3,287,000.00		
TRANSFERENCIAS, ASIGNACIONES, SUBSIDIOS Y OTRAS AYUDAS			
BIENES MUEBLES, INMUEBLES E INTANGIBLES			
INVERSIÓN PÚBLICA			
INVERSIONES FINANCIERAS Y OTRAS PROVISIONES			
PARTICIPACIONES Y APORTACIONES			
DEUDA PÚBLICA			
		12,714,949.00	

ANEXO 2

GOBIERNO DEL ESTADO DE COAHUILA DE ZARAGOZA
PRESUPUESTO DE EGRESOS 2019
CLASIFICACIÓN OBJETO DEL GASTO
ANEXO PODER Y DEPENDENCIAS
(PESOS)

	IMPORTE	SUBTOTAL	TOTAL PODER
SECRETARÍA DEL MEDIO AMBIENTE			
SERVICIOS PERSONALES	42,792,262.20		
MATERIALES Y SUMINISTROS	551,446.84		
SERVICIOS GENERALES	8,911,553.16		
TRANSFERENCIAS, ASIGNACIONES, SUBSIDIOS Y OTRAS AYUDAS	5,220,000.00		
BIENES MUEBLES, INMUEBLES E INTANGIBLES			
INVERSIÓN PÚBLICA			
INVERSIONES FINANCIERAS Y OTRAS PROVISIONES			
PARTICIPACIONES Y APORTACIONES			
DEUDA PÚBLICA			
		57,475,262.20	
SECRETARÍA DE SEGURIDAD PÚBLICA			
SERVICIOS PERSONALES	575,798,637.12		
MATERIALES Y SUMINISTROS	328,982,735.73		
SERVICIOS GENERALES	108,769,427.80		
TRANSFERENCIAS, ASIGNACIONES, SUBSIDIOS Y OTRAS AYUDAS	224,577,836.47		
BIENES MUEBLES, INMUEBLES E INTANGIBLES	200,000,000.00		
INVERSIÓN PÚBLICA			
INVERSIONES FINANCIERAS Y OTRAS PROVISIONES			
PARTICIPACIONES Y APORTACIONES			
DEUDA PÚBLICA			
		1,438,128,637.12	
SECRETARÍA DE CULTURA			
SERVICIOS PERSONALES	114,555,360.40		
MATERIALES Y SUMINISTROS	151,703.08		
SERVICIOS GENERALES	68,510,296.92		
TRANSFERENCIAS, ASIGNACIONES, SUBSIDIOS Y OTRAS AYUDAS	56,865,200.00		
BIENES MUEBLES, INMUEBLES E INTANGIBLES			
INVERSIÓN PÚBLICA			
INVERSIONES FINANCIERAS Y OTRAS PROVISIONES			
PARTICIPACIONES Y APORTACIONES			
DEUDA PÚBLICA			
		240,082,560.40	
SECRETARÍA DEL TRABAJO			
SERVICIOS PERSONALES	88,703,189.30		
MATERIALES Y SUMINISTROS	1,558,832.56		
SERVICIOS GENERALES	47,883,760.44		
TRANSFERENCIAS, ASIGNACIONES, SUBSIDIOS Y OTRAS AYUDAS	12,000,000.00		
BIENES MUEBLES, INMUEBLES E INTANGIBLES			
INVERSIÓN PÚBLICA			
INVERSIONES FINANCIERAS Y OTRAS PROVISIONES			
PARTICIPACIONES Y APORTACIONES			
DEUDA PÚBLICA			
		150,145,782.30	

ANEXO 2

GOBIERNO DEL ESTADO DE COAHUILA DE ZARAGOZA
PRESUPUESTO DE EGRESOS 2019
CLASIFICACIÓN OBJETO DEL GASTO
ANEXO PODER Y DEPENDENCIAS
(PESOS)

	IMPORTE	SUBTOTAL	TOTAL PODER
SECRETARÍA DE VIVIENDA Y ORDENAMIENTO TERRITORIAL			
SERVICIOS PERSONALES	24,227,526.82		
MATERIALES Y SUMINISTROS	1,420,000.00		
SERVICIOS GENERALES	34,975,000.00		
TRANSFERENCIAS, ASIGNACIONES, SUBSIDIOS Y OTRAS AYUDAS			
BIENES MUEBLES, INMUEBLES E INTANGIBLES			
INVERSIÓN PÚBLICA			
INVERSIONES FINANCIERAS Y OTRAS PROVISIONES			
PARTICIPACIONES Y APORTACIONES			
DEUDA PÚBLICA			
		60,622,526.82	
SECRETARÍA DE TURISMO Y DESARROLLO DE PUEBLOS MÁGICOS			
SERVICIOS PERSONALES	12,636,460.54		
MATERIALES Y SUMINISTROS	1,721,760.00		
SERVICIOS GENERALES	46,582,462.60		
TRANSFERENCIAS, ASIGNACIONES, SUBSIDIOS Y OTRAS AYUDAS			
BIENES MUEBLES, INMUEBLES E INTANGIBLES			
INVERSIÓN PÚBLICA			
INVERSIONES FINANCIERAS Y OTRAS PROVISIONES			
PARTICIPACIONES Y APORTACIONES			
DEUDA PÚBLICA			
		60,940,683.13	
TOTAL DEPENDENCIAS DEL EJECUTIVO		32,348,069,489.92	
TRANSFERENCIAS A MUNICIPIOS			
PARTICIPACIONES Y APORTACIONES	7,139,969,090.68	7,139,969,090.68	

ANEXO 2

**GOBIERNO DEL ESTADO DE COAHUILA DE ZARAGOZA
PRESUPUESTO DE EGRESOS 2019
CLASIFICACIÓN OBJETO DEL GASTO
ANEXO PODER Y DEPENDENCIAS
(PESOS)**

	IMPORTE	SUBTOTAL	TOTAL PODER
TRANSFERENCIAS A ORGANISMOS DESCENTRALIZADOS			
DESARROLLO INTEGRAL DE LA FAMILIA			
SERVICIOS PERSONALES			
MATERIALES Y SUMINISTROS			
SERVICIOS GENERALES			
TRANSFERENCIAS, ASIGNACIONES, SUBSIDIOS Y OTRAS AYUDAS	566,140,769.76		
BIENES MUEBLES, INMUEBLES E INTANGIBLES			
INVERSIÓN PÚBLICA			
INVERSIONES FINANCIERAS Y OTRAS PROVISIONES			
PARTICIPACIONES Y APORTACIONES			
DEUDA PÚBLICA			
		566,140,769.76	
INST. DE PENSIONES PARA LOS TRABAJADORES AL SERVICIO DEL ESTADO			
SERVICIOS PERSONALES	-		
MATERIALES Y SUMINISTROS	-		
SERVICIOS GENERALES	-		
TRANSFERENCIAS, ASIGNACIONES, SUBSIDIOS Y OTRAS AYUDAS	-		
BIENES MUEBLES, INMUEBLES E INTANGIBLES	-		
INVERSIÓN PÚBLICA	-		
INVERSIONES FINANCIERAS Y OTRAS PROVISIONES	-		
PARTICIPACIONES Y APORTACIONES	-		
DEUDA PÚBLICA	-		
		-	
INSTITUTO ESTATAL DEL DEPORTE			
SERVICIOS PERSONALES			
MATERIALES Y SUMINISTROS			
SERVICIOS GENERALES			
TRANSFERENCIAS, ASIGNACIONES, SUBSIDIOS Y OTRAS AYUDAS	116,943,693.00		
BIENES MUEBLES, INMUEBLES E INTANGIBLES			
INVERSIÓN PÚBLICA			
INVERSIONES FINANCIERAS Y OTRAS PROVISIONES			
PARTICIPACIONES Y APORTACIONES			
DEUDA PÚBLICA			
		116,943,693.00	

ANEXO 2

GOBIERNO DEL ESTADO DE COAHUILA DE ZARAGOZA
PRESUPUESTO DE EGRESOS 2019
CLASIFICACIÓN OBJETO DEL GASTO
ANEXO PODER Y DEPENDENCIAS
(PESOS)

	IMPORTE	SUBTOTAL	TOTAL PODER
COMISIÓN ESTATAL PARA LA REGULARIZACIÓN DE LA TENENCIA DE LA TIERRA URBANA Y RÚSTICA EN COAHUILA			
SERVICIOS PERSONALES			
MATERIALES Y SUMINISTROS			
SERVICIOS GENERALES			
TRANSFERENCIAS, ASIGNACIONES, SUBSIDIOS Y OTRAS AYUDAS	17,688,345.52		
BIENES MUEBLES, INMUEBLES E INTANGIBLES			
INVERSIÓN PÚBLICA			
INVERSIONES FINANCIERAS Y OTRAS PROVISIONES			
PARTICIPACIONES Y APORTACIONES			
DEUDA PÚBLICA			
		17,688,345.52	
INSTITUTO COAHUILENSE DE LA INFRAESTRUCTURA FÍSICA EDUCATIVA			
SERVICIOS PERSONALES			
MATERIALES Y SUMINISTROS			
SERVICIOS GENERALES			
TRANSFERENCIAS, ASIGNACIONES, SUBSIDIOS Y OTRAS AYUDAS	22,290,731.00		
BIENES MUEBLES, INMUEBLES E INTANGIBLES			
INVERSIÓN PÚBLICA			
INVERSIONES FINANCIERAS Y OTRAS PROVISIONES			
PARTICIPACIONES Y APORTACIONES			
DEUDA PÚBLICA			
		22,290,731.00	
SERVICIOS DE SALUD DE COAHUILA			
SERVICIOS PERSONALES			
MATERIALES Y SUMINISTROS			
SERVICIOS GENERALES			
TRANSFERENCIAS, ASIGNACIONES, SUBSIDIOS Y OTRAS AYUDAS	2,073,400,000.00		
BIENES MUEBLES, INMUEBLES E INTANGIBLES			
INVERSIÓN PÚBLICA			
INVERSIONES FINANCIERAS Y OTRAS PROVISIONES			
PARTICIPACIONES Y APORTACIONES			
DEUDA PÚBLICA			
		2,073,400,000.00	
CONSEJO ESTATAL DE CIENCIA Y TECNOLOGÍA DE COAHUILA			
SERVICIOS PERSONALES			
MATERIALES Y SUMINISTROS			
SERVICIOS GENERALES			
TRANSFERENCIAS, ASIGNACIONES, SUBSIDIOS Y OTRAS AYUDAS	168,775,640.60		
BIENES MUEBLES, INMUEBLES E INTANGIBLES			
INVERSIÓN PÚBLICA			
INVERSIONES FINANCIERAS Y OTRAS PROVISIONES			
PARTICIPACIONES Y APORTACIONES			
DEUDA PÚBLICA			
		168,775,640.60	

ANEXO 2

GOBIERNO DEL ESTADO DE COAHUILA DE ZARAGOZA
PRESUPUESTO DE EGRESOS 2019
CLASIFICACIÓN OBJETO DEL GASTO
ANEXO PODER Y DEPENDENCIAS
(PESOS)

	IMPORTE	SUBTOTAL	TOTAL PODER
COLEGIO NACIONAL DE EDUCACION PROFESIONAL TECNICA			
SERVICIOS PERSONALES			
MATERIALES Y SUMINISTROS			
SERVICIOS GENERALES			
TRANSFERENCIAS, ASIGNACIONES, SUBSIDIOS Y OTRAS AYUDAS	150,900,000.00		
BIENES MUEBLES, INMUEBLES E INTANGIBLES			
INVERSIÓN PÚBLICA			
INVERSIONES FINANCIERAS Y OTRAS PROVISIONES			
PARTICIPACIONES Y APORTACIONES			
DEUDA PÚBLICA			
		150,900,000.00	
COMISIÓN ESTATAL DE AGUAS Y SANEAMIENTO DE COAHUILA			
SERVICIOS PERSONALES	-		
MATERIALES Y SUMINISTROS	-		
SERVICIOS GENERALES	-		
TRANSFERENCIAS, ASIGNACIONES, SUBSIDIOS Y OTRAS AYUDAS	-		
BIENES MUEBLES, INMUEBLES E INTANGIBLES	-		
INVERSIÓN PÚBLICA	-		
INVERSIONES FINANCIERAS Y OTRAS PROVISIONES	-		
PARTICIPACIONES Y APORTACIONES	-		
DEUDA PÚBLICA	-		
		-	
INSTITUTO COAHUILENSE DE LAS PERSONAS ADULTAS MAYORES			
SERVICIOS PERSONALES			
MATERIALES Y SUMINISTROS			
SERVICIOS GENERALES			
TRANSFERENCIAS, ASIGNACIONES, SUBSIDIOS Y OTRAS AYUDAS	3,049,166.36		
BIENES MUEBLES, INMUEBLES E INTANGIBLES			
INVERSIÓN PÚBLICA			
INVERSIONES FINANCIERAS Y OTRAS PROVISIONES			
PARTICIPACIONES Y APORTACIONES			
DEUDA PÚBLICA			
		3,049,166.36	
PROMOTORA PARA EL DESARROLLO RURAL DE COAHUILA			
SERVICIOS PERSONALES			
MATERIALES Y SUMINISTROS			
SERVICIOS GENERALES			
TRANSFERENCIAS, ASIGNACIONES, SUBSIDIOS Y OTRAS AYUDAS	14,139,875.00		
BIENES MUEBLES, INMUEBLES E INTANGIBLES			
INVERSIÓN PÚBLICA			
INVERSIONES FINANCIERAS Y OTRAS PROVISIONES			
PARTICIPACIONES Y APORTACIONES			
DEUDA PÚBLICA			
		14,139,875.00	

ANEXO 2

**GOBIERNO DEL ESTADO DE COAHUILA DE ZARAGOZA
PRESUPUESTO DE EGRESOS 2019
CLASIFICACIÓN OBJETO DEL GASTO
ANEXO PODER Y DEPENDENCIAS
(PESOS)**

	IMPORTE	SUBTOTAL	TOTAL PODER
COMISIÓN ESTATAL DE LA VIVIENDA			
SERVICIOS PERSONALES			
MATERIALES Y SUMINISTROS			
SERVICIOS GENERALES			
TRANSFERENCIAS, ASIGNACIONES, SUBSIDIOS Y OTRAS AYUDAS	15,869,675.00		
BIENES MUEBLES, INMUEBLES E INTANGIBLES			
INVERSIÓN PÚBLICA			
INVERSIONES FINANCIERAS Y OTRAS PROVISIONES			
PARTICIPACIONES Y APORTACIONES			
DEUDA PÚBLICA			
		15,869,675.00	
INST. DE SERV. DE SALUD, REHABILITACIÓN Y EDUC. ESPECIAL E INTEGRAL			
SERVICIOS PERSONALES			
MATERIALES Y SUMINISTROS			
SERVICIOS GENERALES			
TRANSFERENCIAS, ASIGNACIONES, SUBSIDIOS Y OTRAS AYUDAS	36,000,000.00		
BIENES MUEBLES, INMUEBLES E INTANGIBLES			
INVERSIÓN PÚBLICA			
INVERSIONES FINANCIERAS Y OTRAS PROVISIONES			
PARTICIPACIONES Y APORTACIONES			
DEUDA PÚBLICA			
		36,000,000.00	
CENTRO DE JUSTICIA Y EMPODERAMIENTO PARA LAS MUJERES			
SERVICIOS PERSONALES			
MATERIALES Y SUMINISTROS			
SERVICIOS GENERALES			
TRANSFERENCIAS, ASIGNACIONES, SUBSIDIOS Y OTRAS AYUDAS	32,324,965.42		
BIENES MUEBLES, INMUEBLES E INTANGIBLES			
INVERSIÓN PÚBLICA			
INVERSIONES FINANCIERAS Y OTRAS PROVISIONES			
PARTICIPACIONES Y APORTACIONES			
DEUDA PÚBLICA			
		32,324,965.42	

ANEXO 2

GOBIERNO DEL ESTADO DE COAHUILA DE ZARAGOZA
PRESUPUESTO DE EGRESOS 2019
CLASIFICACIÓN OBJETO DEL GASTO
ANEXO PODER Y DEPENDENCIAS
(PESOS)

	IMPORTE	SUBTOTAL	TOTAL PODER
RÉGIMEN ESTATAL DE PROTECCIÓN SOCIAL EN SALUD EN EL ESTADO DE COAHUILA DE ZARAGOZA			
SERVICIOS PERSONALES			
MATERIALES Y SUMINISTROS			
SERVICIOS GENERALES			
TRANSFERENCIAS, ASIGNACIONES, SUBSIDIOS Y OTRAS AYUDAS	-		
BIENES MUEBLES, INMUEBLES E INTANGIBLES			
INVERSIÓN PÚBLICA			
INVERSIONES FINANCIERAS Y OTRAS PROVISIONES			
PARTICIPACIONES Y APORTACIONES			
DEUDA PÚBLICA		-	
COMISIÓN EJECUTIVA ESTATAL DE ATENCIÓN A VÍCTIMAS DEL ESTADO DE COAHUILA DE ZARAGOZA			
SERVICIOS PERSONALES			
MATERIALES Y SUMINISTROS			
SERVICIOS GENERALES			
TRANSFERENCIAS, ASIGNACIONES, SUBSIDIOS Y OTRAS AYUDAS	17,601,231.36		
BIENES MUEBLES, INMUEBLES E INTANGIBLES			
INVERSIÓN PÚBLICA			
INVERSIONES FINANCIERAS Y OTRAS PROVISIONES			
PARTICIPACIONES Y APORTACIONES			
DEUDA PÚBLICA		17,601,231.36	
RADIO COAHUILA			
SERVICIOS PERSONALES			
MATERIALES Y SUMINISTROS			
SERVICIOS GENERALES			
TRANSFERENCIAS, ASIGNACIONES, SUBSIDIOS Y OTRAS AYUDAS	10,558,585.90		
BIENES MUEBLES, INMUEBLES E INTANGIBLES			
INVERSIÓN PÚBLICA			
INVERSIONES FINANCIERAS Y OTRAS PROVISIONES			
PARTICIPACIONES Y APORTACIONES			
DEUDA PÚBLICA		10,558,585.90	
IMPULSORA MINERA DEL ESTADO DE COAHUILA			
SERVICIOS PERSONALES	-		
MATERIALES Y SUMINISTROS	-		
SERVICIOS GENERALES	-		
TRANSFERENCIAS, ASIGNACIONES, SUBSIDIOS Y OTRAS AYUDAS	-		
BIENES MUEBLES, INMUEBLES E INTANGIBLES	-		
INVERSIÓN PÚBLICA	-		
INVERSIONES FINANCIERAS Y OTRAS PROVISIONES	-		
PARTICIPACIONES Y APORTACIONES	-		
DEUDA PÚBLICA	-	-	

ANEXO 2

GOBIERNO DEL ESTADO DE COAHUILA DE ZARAGOZA
PRESUPUESTO DE EGRESOS 2019
CLASIFICACIÓN OBJETO DEL GASTO
ANEXO PODER Y DEPENDENCIAS
(PESOS)

	IMPORTE	SUBTOTAL	TOTAL PODER
SECRETARÍA EJECUTIVA DEL SISTEMA ESTATAL ANTICORRUPCIÓN			
SERVICIOS PERSONALES			
MATERIALES Y SUMINISTROS			
SERVICIOS GENERALES			
TRANSFERENCIAS, ASIGNACIONES, SUBSIDIOS Y OTRAS AYUDAS	28,374,400.00		
BIENES MUEBLES, INMUEBLES E INTANGIBLES			
INVERSIÓN PÚBLICA			
INVERSIONES FINANCIERAS Y OTRAS PROVISIONES			
PARTICIPACIONES Y APORTACIONES			
DEUDA PÚBLICA			
		28,374,400.00	
PROCURADURÍA PARA NIÑOS, NIÑAS Y LA FAMILIA			
SERVICIOS PERSONALES			
MATERIALES Y SUMINISTROS			
SERVICIOS GENERALES			
TRANSFERENCIAS, ASIGNACIONES, SUBSIDIOS Y OTRAS AYUDAS	30,613,641.64		
BIENES MUEBLES, INMUEBLES E INTANGIBLES			
INVERSIÓN PÚBLICA			
INVERSIONES FINANCIERAS Y OTRAS PROVISIONES			
PARTICIPACIONES Y APORTACIONES			
DEUDA PÚBLICA			
		30,613,641.64	
TOTAL ORGANISMOS DESCENTRALIZADOS		3,304,670,720.56	
GOBIERNO DEL ESTADO			
DEUDA PÚBLICA		3,989,915,166.37	
INTERESES DE LA DEUDA PÚBLICA	3,431,254,139.59		
AMORTIZACIÓN DE LA DEUDA PÚBLICA	75,647,195.29		
COMISIONES DE LA DEUDA PÚBLICA			
GASTOS DE LA DEUDA PÚBLICA	8,292,937.64		
COSTO POR COBERTURAS	74,720,893.85		
APOYOS FINANCIEROS			
ADEFAS	400,000,000.00		
TOTAL PODER EJECUTIVO			46,782,624,467.53

ANEXO 2

**GOBIERNO DEL ESTADO DE COAHUILA DE ZARAGOZA
PRESUPUESTO DE EGRESOS 2019
CLASIFICACIÓN OBJETO DEL GASTO
ANEXO PODER Y DEPENDENCIAS
(PESOS)**

	IMPORTE	SUBTOTAL	TOTAL PODER
ÓRGANOS AUTÓNOMOS			
INSTITUTO ELECTORAL DE COAHUILA			
SERVICIOS PERSONALES			
MATERIALES Y SUMINISTROS			
SERVICIOS GENERALES			
TRANSFERENCIAS, ASIGNACIONES, SUBSIDIOS Y OTRAS AYUDAS	260,355,403.00		
BIENES MUEBLES, INMUEBLES E INTANGIBLES			
INVERSIÓN PÚBLICA			
INVERSIONES FINANCIERAS Y OTRAS PROVISIONES			
PARTICIPACIONES Y APORTACIONES			
DEUDA PÚBLICA			
		260,355,403.00	260,355,403.00
INSTITUTO COAHUILENSE DE ACCESO A LA INFORMACIÓN			
SERVICIOS PERSONALES			
MATERIALES Y SUMINISTROS			
SERVICIOS GENERALES			
TRANSFERENCIAS, ASIGNACIONES, SUBSIDIOS Y OTRAS AYUDAS	45,649,000.00		
BIENES MUEBLES, INMUEBLES E INTANGIBLES			
INVERSIÓN PÚBLICA			
INVERSIONES FINANCIERAS Y OTRAS PROVISIONES			
PARTICIPACIONES Y APORTACIONES			
DEUDA PÚBLICA			
		45,649,000.00	45,649,000.00
COMISIÓN DE LOS DERECHOS HUMANOS DEL ESTADO DE COAHUILA DE ZARAGOZA			
SERVICIOS PERSONALES			
MATERIALES Y SUMINISTROS			
SERVICIOS GENERALES			
TRANSFERENCIAS, ASIGNACIONES, SUBSIDIOS Y OTRAS AYUDAS	38,511,751.00		
BIENES MUEBLES, INMUEBLES E INTANGIBLES			
INVERSIÓN PÚBLICA			
INVERSIONES FINANCIERAS Y OTRAS PROVISIONES			
PARTICIPACIONES Y APORTACIONES			
DEUDA PÚBLICA			
		38,511,751.00	38,511,751.00

ANEXO 2

GOBIERNO DEL ESTADO DE COAHUILA DE ZARAGOZA
PRESUPUESTO DE EGRESOS 2019
CLASIFICACIÓN OBJETO DEL GASTO
ANEXO PODER Y DEPENDENCIAS
(PESOS)

	IMPORTE	SUBTOTAL	TOTAL PODER
COMISIÓN COAHUILENSE DE CONCILIACIÓN Y ARBITRAJE MÉDICO			
SERVICIOS PERSONALES			
MATERIALES Y SUMINISTROS			
SERVICIOS GENERALES			
TRANSFERENCIAS, ASIGNACIONES, SUBSIDIOS Y OTRAS AYUDAS	4,775,881.32		
BIENES MUEBLES, INMUEBLES E INTANGIBLES			
INVERSIÓN PÚBLICA			
INVERSIONES FINANCIERAS Y OTRAS PROVISIONES			
PARTICIPACIONES Y APORTACIONES			
DEUDA PÚBLICA			
		4,775,881.32	4,775,881.32
TRIBUNAL ELECTORAL DEL ESTADO DE COAHUILA DE ZARAGOZA			
SERVICIOS PERSONALES			
MATERIALES Y SUMINISTROS			
SERVICIOS GENERALES			
TRANSFERENCIAS, ASIGNACIONES, SUBSIDIOS Y OTRAS AYUDAS	25,683,554.40		
BIENES MUEBLES, INMUEBLES E INTANGIBLES			
INVERSIÓN PÚBLICA			
INVERSIONES FINANCIERAS Y OTRAS PROVISIONES			
PARTICIPACIONES Y APORTACIONES			
DEUDA PÚBLICA			
		25,683,554.40	25,683,554.40
TRIBUNAL DE JUSTICIA ADMINISTRATIVA DE COAHUILA DE ZARAGOZA			
SERVICIOS PERSONALES			
MATERIALES Y SUMINISTROS			
SERVICIOS GENERALES			
TRANSFERENCIAS, ASIGNACIONES, SUBSIDIOS Y OTRAS AYUDAS	52,581,356.00		
BIENES MUEBLES, INMUEBLES E INTANGIBLES			
INVERSIÓN PÚBLICA			
INVERSIONES FINANCIERAS Y OTRAS PROVISIONES			
PARTICIPACIONES Y APORTACIONES			
DEUDA PÚBLICA			
		52,581,356.00	52,581,356.00
FISCALÍA GENERAL DEL ESTADO DE COAHUILA DE ZARAGOZA			
SERVICIOS PERSONALES			
MATERIALES Y SUMINISTROS			
SERVICIOS GENERALES			
TRANSFERENCIAS, ASIGNACIONES, SUBSIDIOS Y OTRAS AYUDAS	754,778,168.96		
BIENES MUEBLES, INMUEBLES E INTANGIBLES			
INVERSIÓN PÚBLICA			
INVERSIONES FINANCIERAS Y OTRAS PROVISIONES			
PARTICIPACIONES Y APORTACIONES			
DEUDA PÚBLICA			
		754,778,168.96	754,778,168.96
TOTAL ÓRGANOS AUTÓNOMOS			1,182,335,114.68
TOTAL DE EGRESOS			49,369,566,358.21

ANEXO 3

GOBIERNO DEL ESTADO DE COAHUILA DE ZARAGOZA
PRESUPUESTO DE EGRESOS 2019
FINALIDAD, FUNCIÓN Y SUBFUNCIÓN
(PESOS)

FUNCIONAL	MONTO
1. GOBIERNO	9,173,819,485.70
1.1. LEGISLACION	374,606,776.00
1.1.1 Legislación	199,806,276.00
1.1.2 Fiscalización	174,800,500.00
1.2. JUSTICIA	2,010,469,068.78
1.2.1 Impartición de Justicia	1,108,264,910.40
1.2.2 Procuración de Justicia	846,091,176.02
1.2.4 Derechos Humanos	56,112,982.36
1.3. COORDINACION DE LA POLITICA DE GOBIERNO	836,159,828.69
1.3.1 Presidencia / Gubernatura	182,540,832.04
1.3.2 Política Interior	343,714,446.90
1.3.4 Función Pública	49,549,146.75
1.3.6 Organización de Procesos Electorales	260,355,403.00
1.5. ASUNTOS FINANCIEROS Y HACENDARIOS	4,404,512,024.86
1.5.1 Asuntos Financieros	2,054,991,485.93
1.5.2 Asuntos Hacendarios	2,349,520,538.93
1.7. ASUNTOS DE ORDEN PUBLICO Y DE SEGURIDAD INTERIOR	1,438,128,637.12
1.7.3 Otros Asuntos de Orden Público y Seguridad	1,438,128,637.12
1.8. OTROS SERVICIOS GENERALES	109,943,150.25
1.8.1 Servicios Registrales, Administrativos y Patrimoniales	26,462,088.77
1.8.3 Servicios de Comunicación y Medios	31,529,368.16
1.8.4 Acceso a la Información Pública Gubernamental	45,649,000.00
1.8.5 Otros	6,302,693.32
2. DESARROLLO SOCIAL	25,634,096,086.04
2.1. PROTECCION AMBIENTAL	57,475,262.20
2.1.6 Otros de Protección Ambiental	57,475,262.20
2.2. VIVIENDA Y SERVICIOS A LA COMUNIDAD	93,408,860.90
2.2.1 Urbanización	16,916,659.08
2.2.5 Vivienda	76,492,201.82
2.3. SALUD	3,031,214,311.36
2.3.1 Prestación de Servicios de Salud a la Comunidad	3,031,214,311.36
2.4. RECREACION, CULTURA Y OTRAS MANIFESTACIONES SOCIALES	357,026,253.40
2.4.1 Deporte y Recreación	116,943,693.00
2.4.2 Cultura	240,082,560.40

ANEXO 3

GOBIERNO DEL ESTADO DE COAHUILA DE ZARAGOZA
PRESUPUESTO DE EGRESOS 2019
FINALIDAD, FUNCIÓN Y SUBFUNCIÓN
(PESOS)

FUNCIONAL	MONTO
2.5. EDUCACION	20,586,405,963.49
2.5.6 Otros Servicios Educativos y Actividades Inherentes	20,586,405,963.49
2.7. OTROS ASUNTOS SOCIALES	1,508,565,434.69
2.7.1 Otros Asuntos Sociales	1,508,565,434.69
3. DESARROLLO ECONOMICO	3,431,766,529.42
3.1. ASUNTOS ECONOMICOS, COMERCIALES Y LABORALES EN GENERAL	208,533,420.24
3.1.1 Asuntos Económicos y Comerciales en General	58,387,637.94
3.1.2 Asuntos Laborales Generales	150,145,782.30
3.2. AGROPECUARIA, SILVICULTURA, PESCA Y CAZA	206,775,114.68
3.2.1 Agropecuaria	206,775,114.68
3.4. MINERIA, MANUFACTURAS Y CONSTRUCCION	2,774,108,799.01
3.4.3 Construcción	2,774,108,799.01
3.5. TRANSPORTE	2,074,285.86
3.5.6 Otros Relacionados con Transporte	2,074,285.86
3.6. COMUNICACIONES	10,558,585.90
3.6.1 Comunicaciones	10,558,585.90
3.7. TURISMO	60,940,683.13
3.7.1 Turismo	60,940,683.13
3.8. CIENCIA, TECNOLOGIA E INNOVACION	168,775,640.60
3.8.2 Desarrollo Tecnológico	168,775,640.60
4. OTRAS NO CLASIFICADAS EN FUNCIONES ANTERIORES	11,129,884,257.05
4.1. TRANSACCIONES DE LA DEUDA PUBLICA / COSTO FINANCIERO DE LA DEUDA	3,589,915,166.37
4.1.1 Deuda Pública Interna	3,589,915,166.37
4.2. TRANSFERENCIAS, PARTICIPACIONES Y APORTACIONES ENTRE DIFERENTES NIVELES Y ORDENES DE GOBIERNO	7,139,969,090.68
4.2.2 Participaciones entre Diferentes Niveles y Ordenes de Gobierno	7,139,969,090.68
4.4. ADEUDOS DE EJERCICIOS FISCALES ANTERIORES	400,000,000.00
4.4.1 Adeudos de Ejercicios Fiscales Anteriores	400,000,000.00
Total general	49,369,566,358.21

ANEXO 4

DERECHOS HUMANOS (MANDOS MEDIOS Y SUPERIORES)

CATEGORIA	NIVEL	SUELDO BASE	ISR	ISSSTE (3.5%)	PENSIONES (7%)	INCENTIVO	MONEDERO	RECREACION, CULTURA Y DEPORTE	NETO TOTAL MENSUAL	PRIMA VACACIONAL MENSUAL	AGUINALDO MENSUAL	REPERCUSIONES		COSTO MENSUAL NETO	COSTO ANUAL NETO	COSTO MENSUAL BRUTO	COSTO ANUAL BRUTO
												ISSSTE (9.25%)	PENSIONES (19.9%)				
HMST01	1	38,904.59	30,900.89	846.30	2,723.32	74,603.87	1,000.00	1,296.15	81,334.10	2,251.76	12,867.18	2,236.65	7,742.01	96,453.03	1,157,436.36	140,902.20	1,690,826.45
HMMS01	1	19,667.43	15,548.05	688.36	1,376.72	46,461.29	1,000.00	1,296.15	50,811.74	1,330.48	7,602.76	1,819.24	3,913.82	59,744.98	716,939.79	83,091.17	997,094.01
HMMS02	1	19,445.64	13,360.42	680.60	1,361.19	39,390.98	1,000.00	1,296.15	45,730.56	1,188.69	7,641.60	1,798.72	3,869.68	54,560.85	654,730.18	75,631.47	907,577.58
HMMS03	1	17,264.14	11,119.58	604.24	1,208.49	34,103.03	1,000.00	1,296.15	40,731.00	1,043.45	6,707.91	1,596.93	3,435.56	48,482.37	581,788.47	66,447.18	797,366.21
HMMS04	1	15,097.98	9,093.26	528.43	1,056.86	29,514.79	1,000.00	1,296.15	36,230.37	912.12	5,863.62	1,396.56	3,004.50	43,006.10	516,073.26	58,085.71	697,028.57
HMM01	1	14,819.31	7,580.96	518.68	1,037.35	24,752.45	1,000.00	1,296.15	32,730.92	814.10	5,233.49	1,370.79	2,949.04	38,778.51	465,342.10	52,235.32	626,823.90
HMM02	1	12,264.63	5,726.27	429.26	858.52	19,805.60	1,000.00	1,296.15	27,352.33	668.24	4,295.80	1,134.48	2,440.66	32,316.36	387,796.33	42,905.56	514,866.70
HMM03	1	10,460.31	4,591.60	366.11	732.22	16,785.66	1,000.00	1,296.15	23,852.19	574.43	3,692.76	967.58	2,081.60	28,119.38	337,432.57	36,858.49	442,301.92
HMM04	1	9,755.30	3,667.80	341.44	682.87	13,471.55	1,000.00	1,296.15	20,830.89	496.28	3,190.37	902.36	1,941.30	24,517.55	294,210.54	32,053.32	384,639.84
HMM05	1	8,376.26	2,932.62	293.17	586.34	11,408.75	1,000.00	1,296.15	18,269.03	429.36	2,760.15	774.80	1,666.88	21,458.53	257,502.40	27,712.34	332,548.09
HMM06	1	6,853.59	2,074.53	239.88	479.75	8,914.12	1,000.00	1,296.15	15,269.70	351.24	2,257.98	633.96	1,363.86	17,878.93	214,547.14	22,670.91	272,050.89
HMM07	1	5,615.62	1,495.95	196.55	393.09	7,443.40	1,000.00	1,296.15	13,269.58	298.57	1,919.40	519.44	1,117.51	15,487.54	185,850.54	19,210.09	230,521.04
HMM08	1	4,294.52	1,259.55	150.31	300.62	7,646.67	1,000.00	1,296.15	12,526.86	276.84	1,779.67	397.24	854.61	14,583.37	175,000.41	17,545.69	210,548.33

ANEXO 4

TABULADOR DE PERSONAL PENSIONADO (FALLECIDOS Y DESAPARECIDOS)

CATEGORIA / PUESTO	NIVEL SALARIAL	SUELDO BASE	ISR	ISSSTE (3.5%)	PENSIONES (7%)	INCENTIVO	MONEDERO	RECREACION, CULTURA Y DEPORTE	NETO TOTAL MENSUAL	PRIMA VACACIONAL MENSUAL	AGUINALDO MENSUAL	REPERCUSIONES		COSTO MENSUAL NETO	COSTO ANUAL NETO	COSTO MENSUAL BRUTO	COSTO ANUAL BRUTO
												ISSSTE (9.25%)	PENSIONES (19.9%)				
MODELO: 3 SUBSISTEMA: 04																	
RMMS02		19,445.64	11,938.15	680.60	1,361.19	34,650.10		2,296.15	42,411.95	1,096.51	7,048.99	1,798.72	3,869.68	50,557.45	606,689.36	70,205.79	842,469.53
RMMS03		17,264.14	9,825.87	604.24	1,208.49	29,790.69		2,296.15	37,712.37	959.60	6,168.87	1,596.93	3,435.56	44,840.85	538,090.15	61,511.95	738,143.37
RMM01		14,819.31	6,780.90	518.68	1,037.35	21,734.98		2,296.15	30,513.51	755.43	4,856.30	1,370.79	2,949.04	36,125.24	433,502.83	48,781.99	585,383.91
RMM04		9,755.30	3,323.64	341.44	682.87	11,860.31		2,296.15	19,563.81	464.95	2,988.97	902.36	1,941.30	23,017.73	276,212.77	30,209.35	362,512.15
RMM05		8,376.26	2,636.93	293.17	586.34	10,024.50		2,296.15	17,180.47	402.44	2,587.11	774.80	1,666.88	20,170.03	242,040.32	26,128.14	313,537.72
RMM06		6,853.59	1,819.58	239.88	479.75	7,720.57		2,296.15	14,331.10	328.03	2,108.79	633.96	1,363.86	16,767.93	201,215.12	21,304.96	255,659.47
RMM07		5,615.62	1,268.89	196.55	393.09	6,377.76		2,296.15	12,431.00	277.85	1,786.19	519.44	1,117.51	14,495.04	173,940.47	17,990.52	215,886.25
RMM08		4,294.52	1,085.06	150.31	300.62	6,672.97		2,296.15	11,727.66	257.90	1,657.96	397.24	854.61	13,643.52	163,722.19	16,431.35	197,176.23
MODELO: 3 SUBSISTEMA: 05																	
RPR01		2,864.62	1,032.20	100.26	200.52	7,807.97		2,296.15	11,635.75	252.17	1,621.09	264.98	570.06	13,509.01	162,108.17	15,677.03	188,124.42
RPR02		2,864.62	798.97	100.26	200.52	6,427.22		2,296.15	10,488.23	225.32	1,448.50	264.98	570.06	12,162.05	145,944.63	14,096.84	169,162.12
RPR03		2,864.62	622.76	100.26	200.52	5,119.48		2,296.15	9,356.70	199.89	1,285.03	264.98	570.06	10,841.63	130,099.52	12,600.21	151,202.49
RAD01		2,864.62	197.03	100.26	200.52	3,536.85		2,296.15	8,199.80	169.12	1,087.20	264.98	570.06	9,456.12	113,473.50	10,788.98	129,467.70
RTE01		2,487.82	-161.47	92.78	174.15	1,370.07		2,296.15	6,048.58	119.66	769.25	245.20	495.08	6,937.50	83,249.97	7,783.23	93,398.73
RTE02		2,256.11	-251.26	92.78	157.93	576.20		2,296.15	5,129.02	99.72	641.06	245.20	448.97	5,869.79	70,437.54	6,563.41	78,760.88
RSM03		2,256.11	-288.34	92.78	157.93			1,510.74	3,804.49	73.24	470.86	245.20	448.97	4,348.59	52,183.06	5,005.12	60,061.43
RSP02	2	4,589.46	1,210.83	160.63	321.26	7,079.85		2,296.15	12,272.73	271.55	1,745.68	424.52	913.30	14,289.96	171,479.56	17,320.51	207,846.16
RSP04	2	4,589.46	1,210.82	160.63	321.26	7,079.85		2,296.15	12,272.74	271.55	1,745.68	424.52	913.30	14,289.97	171,479.68	17,320.51	207,846.16
RSP03	1	4,589.46	1,210.82	160.63	321.26	7,079.85		2,296.15	12,272.74	271.55	1,745.68	424.52	913.30	14,289.97	171,479.68	17,320.51	207,846.16

ANEXO 4

PERSONAL DEL SERVICIO POLICIAL DE CARRERA

CATEGORIA/PUESTO	NIVEL SALARIAL	SUELDO BASE (1102)	ISR	ISSSTE (3.5%)	PENSIONES (7%)	INCENTIVO	MONEDERO	RECREACION, CULTURA Y DEPORTE	NETO TOTAL	PRIMA VACACIONAL MENSUAL (1306)	AGUINALDO MENSUAL (1308)	REPERCUSIONES		COSTO MENSUAL NETO	COSTO ANUAL NETO	COSTO MENSUAL BRUTO	COSTO ANUAL BRUTO
												ISSSTE (9.25%) (1401)	PENSIONES (19.9%) (1408)				
SP08	3	8,088.18	6,536.01	283.09	566.17	27,424.85	1,000.00	1,296.15	30,423.91	735.18	4,726.15	748.16	1,609.55	35,885.23	430,622.77	45,628.20	547,538.44
	2	8,088.18	5,913.20	283.09	566.17	24,776.85	1,000.00	1,296.15	28,398.72	683.69	4,395.15	748.16	1,609.55	33,477.55	401,730.62	42,597.71	511,172.58
	1	8,088.18	5,374.59	283.09	566.17	22,486.85	1,000.00	1,296.15	26,647.33	639.16	4,108.90	748.16	1,609.55	31,395.38	376,744.61	39,976.94	479,723.24
SP07	3	8,088.18	4,994.51	283.09	566.17	20,870.85	1,000.00	1,296.15	25,411.41	607.74	3,906.90	748.16	1,609.55	29,926.04	359,112.50	38,127.51	457,530.18
	2	8,088.18	4,636.77	283.09	566.17	19,349.85	1,000.00	1,296.15	24,248.15	578.16	3,716.77	748.16	1,609.55	28,543.08	342,516.98	36,386.81	436,641.78
	1	8,088.18	4,279.26	283.09	566.17	17,829.85	1,000.00	1,296.15	23,085.66	548.61	3,526.77	748.16	1,609.55	27,161.04	325,932.44	34,647.26	415,767.11
SP06	3	6,447.84	3,546.86	225.67	451.35	16,212.85	1,000.00	1,296.15	20,732.96	485.27	3,119.61	596.43	1,283.12	24,337.83	292,054.00	30,441.26	365,295.17
	2	6,447.84	3,012.22	225.67	451.35	13,709.85	1,000.00	1,296.15	18,764.60	436.60	2,806.73	596.43	1,283.12	22,007.93	264,095.15	27,576.72	330,920.63
	1	6,447.84	2,490.61	225.67	451.35	11,267.85	1,000.00	1,296.15	16,844.21	389.12	2,501.48	596.43	1,283.12	19,734.81	236,817.67	24,781.99	297,383.83
SP05	3	5,345.79	2,195.19	187.10	374.21	10,986.85	1,000.00	1,296.15	15,872.29	362.23	2,328.60	494.49	1,063.81	18,563.12	222,757.41	22,877.92	274,534.98
	2	5,345.79	1,906.19	187.10	374.21	9,633.85	1,000.00	1,296.15	14,808.29	335.92	2,159.47	494.49	1,063.81	17,303.68	207,644.21	21,329.48	255,953.78
	1	5,345.79	1,616.98	187.10	374.21	8,279.85	1,000.00	1,296.15	13,743.50	309.59	1,990.22	494.49	1,063.81	16,043.32	192,519.80	19,779.90	237,358.85
SP04	3	4,589.46	1,388.99	160.63	321.26	7,968.85	1,000.00	1,296.15	12,983.57	288.84	1,856.81	424.52	913.30	15,129.21	181,550.57	18,337.92	220,055.09
	2	4,589.46	1,210.82	160.63	321.26	7,079.85	1,000.00	1,296.15	12,272.74	271.55	1,745.68	424.52	913.30	14,289.97	171,479.68	17,320.51	207,846.16
	1	4,589.46	1,210.82	160.63	321.26	7,079.85	1,000.00	1,296.15	12,272.74	271.55	1,745.68	424.52	913.30	14,289.97	171,479.68	17,320.51	207,846.16
SP03	3	4,589.46	1,210.82	160.63	321.26	7,079.85	1,000.00	1,296.15	12,272.74	271.55	1,745.68	424.52	913.30	14,289.97	171,479.68	17,320.51	207,846.16
	2	4,589.46	1,210.82	160.63	321.26	7,079.85	1,000.00	1,296.15	12,272.74	271.55	1,745.68	424.52	913.30	14,289.97	171,479.68	17,320.51	207,846.16
	1	4,589.46	1,210.82	160.63	321.26	7,079.85	1,000.00	1,296.15	12,272.74	271.55	1,745.68	424.52	913.30	14,289.97	171,479.68	17,320.51	207,846.16
SP02	3	4,589.46	1,210.82	160.63	321.26	7,079.85	1,000.00	1,296.15	12,272.74	271.55	1,745.68	424.52	913.30	14,289.97	171,479.68	17,320.51	207,846.16
	2	4,589.46	1,210.82	160.63	321.26	7,079.85	1,000.00	1,296.15	12,272.74	271.55	1,745.68	424.52	913.30	14,289.97	171,479.68	17,320.51	207,846.16
	1	4,589.46	1,210.82	160.63	321.26	7,079.85	1,000.00	1,296.15	12,272.74	271.55	1,745.68	424.52	913.30	14,289.97	171,479.68	17,320.51	207,846.16
SP01	3	4,589.46	1,210.82	160.63	321.26	7,079.85	1,000.00	1,296.15	12,272.74	271.55	1,745.68	424.52	913.30	14,289.97	171,479.68	17,320.51	207,846.16
	2	4,589.46	1,210.82	160.63	321.26	7,079.85	1,000.00	1,296.15	12,272.74	271.55	1,745.68	424.52	913.30	14,289.97	171,479.68	17,320.51	207,846.16
	1	4,589.46	1,210.82	160.63	321.26	7,079.85	1,000.00	1,296.15	12,272.74	271.55	1,745.68	424.52	913.30	14,289.97	171,479.68	17,320.51	207,846.16

ANEXO 4

PERSONAL POLICIAL NO PROFESIONALIZADO

CATEGORIA / PUESTO	SUELDO BASE (1102)	ISR	ISSSTE (3.5%)	PENSIONES (7%)	INCENTIVO	MONEDERO	RECREACION, CULTURA Y DEPORTE	NETO TOTAL	PRIMA VACACIONAL MENSUAL (1306)	AGUINALDO MENSUAL (1308)	REPERCUSIONES		COSTO MENSUAL NETO	COSTO ANUAL NETO	COSTO MENSUAL BRUTO	COSTO ANUAL BRUTO
											ISSSTE (9.25%) (1401)	PENSIONES (19.9%) (1408)				
NP14	4,589.46	1,210.82	160.63	321.26	7,079.85	1,000.00	1,296.15	12,272.74	271.55	1,745.68	424.52	913.30	14,289.97	171,479.68	17,320.51	207,846.16
NP13	4,589.46	1,210.82	160.63	321.26	7,079.85	1,000.00	1,296.15	12,272.74	271.55	1,745.68	424.52	913.30	14,289.97	171,479.68	17,320.51	207,846.16
NP12	4,589.46	1,210.82	160.63	321.26	7,079.85	1,000.00	1,296.15	12,272.74	271.55	1,745.68	424.52	913.30	14,289.97	171,479.68	17,320.51	207,846.16
NP11	4,589.46	1,210.82	160.63	321.26	7,079.85	1,000.00	1,296.15	12,272.74	271.55	1,745.68	424.52	913.30	14,289.97	171,479.68	17,320.51	207,846.16
NP10	4,589.46	1,210.82	160.63	321.26	7,079.85	1,000.00	1,296.15	12,272.74	271.55	1,745.68	424.52	913.30	14,289.97	171,479.68	17,320.51	207,846.16
NP09	4,589.46	1,210.82	160.63	321.26	7,079.85	1,000.00	1,296.15	12,272.74	271.55	1,745.68	424.52	913.30	14,289.97	171,479.68	17,320.51	207,846.16
NP08	4,589.46	1,210.82	160.63	321.26	7,079.85	1,000.00	1,296.15	12,272.74	271.55	1,745.68	424.52	913.30	14,289.97	171,479.68	17,320.51	207,846.16
NP07	4,589.46	1,210.82	160.63	321.26	7,079.85	1,000.00	1,296.15	12,272.74	271.55	1,745.68	424.52	913.30	14,289.97	171,479.68	17,320.51	207,846.16
NP06	4,589.46	1,210.82	160.63	321.26	7,079.85	1,000.00	1,296.15	12,272.74	271.55	1,745.68	424.52	913.30	14,289.97	171,479.68	17,320.51	207,846.16

ANEXO 4

PERSONAL POLICIAL NO PROFESIONALIZADO (MANDOS MEDIOS)

CATEGORIA / PUESTO	SUELDO BASE (1102)	ISR	ISSSTE (3.5%)	PENSIONES (7%)	INCENTIVO	MONEDERO	RECREACION, CULTURA Y DEPORTE	NETO TOTAL	PRIMA VACACIONAL MENSUAL (1306)	AGUINALDO MENSUAL (1308)	REPERCUSIONES		COSTO MENSUAL NETO	COSTO ANUAL NETO	COSTO MENSUAL BRUTO	COSTO ANUAL BRUTO
											ISSSTE (9.25%) (1401)	PENSIONES (19.9%) (1408)				
NSB1	8,376.26	3,462.15	293.17	586.34	13,887.85	1,000.00	1,296.15	20,218.60	477.56	3,070.03	774.80	1,666.88	23,766.19	285,194.26	30,549.52	366,594.29
NSC1	6,853.59	2,483.30	239.88	479.75	10,827.85	1,000.00	1,296.15	16,774.66	388.45	2,497.20	633.96	1,363.86	19,660.31	235,923.74	24,861.06	298,332.73
NJA1	5,615.62	1,866.21	196.55	393.09	9,176.85	1,000.00	1,296.15	14,632.76	332.28	2,136.08	519.44	1,117.51	17,101.12	205,213.41	21,193.92	254,327.03
NJAO	5,615.62	1,615.23	196.55	393.09	8,001.85	1,000.00	1,296.15	13,708.74	309.43	1,989.20	519.44	1,117.51	16,007.38	192,088.50	19,849.20	238,190.36
NJBO	4,589.46	1,210.82	160.63	321.26	7,079.85	1,000.00	1,296.15	12,272.74	271.55	1,745.68	424.52	913.30	14,289.97	171,479.68	17,320.51	207,846.16

ANEXO 4

TABULADOR DE PERSONAL DE AGENTES DEL MINISTERIO PUBLICO

CATEGORIA/PUESTO	SUELDO BASE (1102)	ISR	ISSSTE (3.5%)	PENSIONES (7%)	INCENTIVO	MONEDERO	RECREACION, CULTURA Y DEPORTE	NETO TOTAL	PRIMA VACACIONAL MENSUAL (1306)	AGUINALDO MENSUAL (1308)	REPERCUSIONES		COSTO MENSUAL NETO	COSTO ANUAL NETO	COSTO MENSUAL BRUTO	COSTO ANUAL BRUTO
											ISSSTE (9.25%) (1401)	PENSIONES (19.9%) (1408)				
MP01001	9,755.30	5,616.50	341.44	682.87	21,848.26	1,000.00	1,296.15	27,258.90	659.16	4,237.46	902.36	1,941.30	32,155.52	385,866.29	41,640.00	499,679.99
MP02001	6,853.59	2,866.19	239.88	479.75	12,620.41	1,000.00	1,296.15	18,184.33	423.31	2,721.27	633.96	1,363.86	21,328.91	255,946.94	26,912.55	322,950.61

ANEXO 4

TABULADOR DE PERSONAL DE EVENTUAL (TECNICO OPERATIVO)

CATEGORIA/PUESTO	SUELDO BASE	ISR	ISSSTE (3.5%)	INCENTIVO	MONEDERO	RECREACION, CULTURA Y DEPORTE	NETO TOTAL MENSUAL	PRIMA VACACIONAL MENSUAL	AGUINALDO MENSUAL	REPERCUSIONES		COSTO MENSUAL NETO	COSTO ANUAL NETO	COSTO MENSUAL BRUTO	COSTO ANUAL BRUTO
										ISSSTE (9.25%)	PENSIONES				
PEPR01	2,864.62	986.52	100.26	7,552.97	400.00	1,896.15	11,626.96	247.21	1,589.22	264.98	13,463.38	161,560.61	14,815.14	177,781.71	
PEPR02	2,864.62	759.77	100.26	6,182.22	400.00	1,896.15	10,482.96	220.56	1,417.87	264.98	12,121.39	145,456.64	13,246.40	158,956.75	
PEPR03	2,864.62	596.76	100.26	4,880.48	400.00	1,896.15	9,344.23	195.25	1,255.16	264.98	10,794.63	129,535.53	11,756.63	141,079.52	
PEAD01	2,864.62	131.57	100.26	3,312.85	400.00	1,896.15	8,241.79	164.76	1,059.20	264.98	9,465.75	113,589.03	9,962.56	119,550.73	
PEAD02	2,864.62	3.09	100.26	2,409.85	400.00	1,896.15	7,467.27	147.21	946.33	264.98	8,560.80	102,729.59	8,929.13	107,149.53	
PEAD03	2,864.62	-90.96	100.26	1,653.85	400.00	1,896.15	6,805.32	132.51	851.83	264.98	7,789.65	93,475.79	8,063.93	96,767.13	
PETE01	2,487.82	-173.09	92.78	1,188.38	400.00	1,896.15	6,052.66	116.13	746.54	245.20	6,915.33	82,983.97	7,080.22	84,962.61	
PETE02	2,256.11	-261.38	92.78	418.20	400.00	1,896.15	5,139.06	96.65	621.31	245.20	5,857.02	70,284.25	5,933.62	71,203.41	
PETE03	2,256.11	-287.17	92.78	18.42	400.00	1,896.15	4,765.07	88.87	571.34	245.20	5,425.28	65,103.42	5,476.09	65,713.10	
PESM01	2,256.11	-288.35	92.78		400.00	1,458.51	4,310.19	80.01	514.33	245.20	4,904.53	58,854.35	4,954.16	59,449.88	
PESM02	2,256.11	-288.35	92.78		400.00	951.51	3,803.19	70.15	450.95	245.20	4,324.30	51,891.55	4,373.92	52,487.08	
PESM03	2,256.11	-288.35	92.78		400.00	951.51	3,803.19	70.15	450.95	245.20	4,324.30	51,891.55	4,373.92	52,487.08	

EPR PROFESIONALES
EAD ADMINISTRATIVO
ETE TECNICO
ESM SERVICIOS Y MANUALES

ANEXO 4

TABULADOR DE PERSONAL DE EVENTUAL (TECNICO OPERATIVO)

CATEGORIA/PUESTO	SUELDO BASE	ISR	ISSSTE (3.5%)	INCENTIVO	MONEDERO	RECREACION, CULTURA Y DEPORTE	NETO TOTAL MENSUAL	PRIMA VACACIONAL MENSUAL	AGUINALDO MENSUAL	REPERCUSIONES		COSTO MENSUAL NETO	COSTO ANUAL NETO	COSTO MENSUAL BRUTO	COSTO ANUAL BRUTO
										ISSSTE (9.25%)	PENSIONES				
EPR01	2,864.62	986.52	100.26	7,552.97	400.00	1,896.15	11,626.96	247.21	1,589.22	264.98	13,463.38	161,560.61	14,815.14	177,781.71	
EPR02	2,864.62	759.77	100.26	6,182.22	400.00	1,896.15	10,482.96	220.56	1,417.87	264.98	12,121.39	145,456.64	13,246.40	158,956.75	
EPR03	2,864.62	596.76	100.26	4,880.48	400.00	1,896.15	9,344.23	195.25	1,255.16	264.98	10,794.63	129,535.53	11,756.63	141,079.52	
EAD01	2,864.62	131.57	100.26	3,312.85	400.00	1,896.15	8,241.79	164.76	1,059.20	264.98	9,465.75	113,589.03	9,962.56	119,550.73	
EAD02	2,864.62	3.09	100.26	2,409.85	400.00	1,896.15	7,467.27	147.21	946.33	264.98	8,560.80	102,729.59	8,929.13	107,149.53	
EAD03	2,864.62	-90.96	100.26	1,653.85	400.00	1,896.15	6,805.32	132.51	851.83	264.98	7,789.65	93,475.79	8,063.93	96,767.13	
ETE01	2,487.82	-173.09	92.78	1,188.38	400.00	1,896.15	6,052.66	116.13	746.54	245.20	6,915.33	82,983.97	7,080.22	84,962.61	
ETE02	2,256.11	-261.38	92.78	418.20	400.00	1,896.15	5,139.06	96.65	621.31	245.20	5,857.02	70,284.25	5,933.62	71,203.41	
ETE03	2,256.11	-287.17	92.78	18.42	400.00	1,896.15	4,765.07	88.87	571.34	245.20	5,425.28	65,103.42	5,476.09	65,713.10	
ESM01	2,256.11	-288.35	92.78		400.00	1,458.51	4,310.19	80.01	514.33	245.20	4,904.53	58,854.35	4,954.16	59,449.88	
ESM02	2,256.11	-288.35	92.78		400.00	951.51	3,803.19	70.15	450.95	245.20	4,324.30	51,891.55	4,373.92	52,487.08	
ESM03	2,256.11	-288.35	92.78		400.00	951.51	3,803.19	70.15	450.95	245.20	4,324.30	51,891.55	4,373.92	52,487.08	

EPR PROFESIONALES
EAD ADMINISTRATIVO
ETE TECNICO
ESM SERVICIOS Y MANUALES

ANEXO 4

TABULADOR DE PERSONAL DE CONFIANZA (TECNICO OPERATIVO)

CATEGORIA/PU ESTO	SUELDO BASE	ISR	PENSIONES (7%)	INCENTIVO	MONEDERO	RECREACION, CULTURA Y DEPORTE	NETO TOTAL MENSUAL	PRIMA VACACIONAL MENSUAL	AGUINALDO MENSUAL	REPERCUSION PENSIONES (19.9%)	COSTO MENSUAL NETO	COSTO ANUAL NETO	COSTO MENSUAL BRUTO	COSTO ANUAL BRUTO
SES021	2,256.11	-288.35	157.93		400.00	1,011.04	3,797.57	71.31	458.39	448.97	4,327.27	51,927.30	4,645.82	55,749.83

ANEXO 4

TABULADOR DE PERSONAL PROGRAMAS EVENTUAL (MANDOS MEDIOS Y SUPERIORES)

NOMBRE DE NIVEL PROPUESTO	SUELDO BASE	ISR	ISSSTE (3.5%)	INCENTIVO	MONEDERO	RECREACION, CULTURA Y DEPORTE	NETO TOTAL MENSUAL	PRIMA VACACIONAL MENSUAL	AGUINALDO MENSUAL	REPERCUSION ISSSTE (9.25)	COSTO MENSUAL NETO	COSTO ANUAL NETO	COSTO MENSUAL BRUTO	COSTO ANUAL BRUTO
PEMMS01	19,667.43	13,161.03	688.36	38,504.58	1,000.00	1,296.15	46,618.77	1,175.77	6,718.68	1,819.24	54,513.22	654,158.65	70,181.85	842,182.18
PEMMS02	19,445.64	11,354.78	680.60	32,705.54	1,000.00	1,296.15	42,411.96	1,058.70	6,805.92	1,798.72	50,276.57	603,318.85	64,110.67	769,328.04
PEMMS03	17,264.14	9,307.95	604.24	28,064.28	1,000.00	1,296.15	37,712.37	926.03	5,953.07	1,596.93	44,591.48	535,097.70	56,100.60	673,207.24
PEMMS04	15,097.98	7,462.35	528.43	24,078.43	1,000.00	1,296.15	33,481.78	806.41	5,184.07	1,396.56	39,472.26	473,667.15	48,859.61	586,315.26
PEMM01	14,819.31	6,461.89	518.68	20,378.61	1,000.00	1,296.15	30,513.50	729.05	4,686.76	1,370.79	35,929.31	431,151.69	44,280.66	531,367.91
PEMM02	12,264.63	4,966.02	429.26	16,573.27	1,000.00	1,296.15	25,738.77	605.38	3,891.76	1,134.48	30,235.91	362,830.95	36,765.67	441,188.08
PEMM03	10,460.31	3,924.01	366.11	13,947.29	1,000.00	1,296.15	22,413.63	519.24	3,337.97	967.58	26,270.84	315,250.08	31,528.54	378,342.47
PEMM04	9,755.30	3,138.15	341.44	10,991.95	1,000.00	1,296.15	19,563.81	448.07	2,880.42	902.36	22,892.30	274,707.62	27,274.25	327,291.02
PEMM05	8,376.26	2,477.69	293.17	9,278.92	1,000.00	1,296.15	17,180.47	387.94	2,493.92	774.80	20,062.33	240,747.96	23,607.99	283,295.91
PEMM06	6,853.59	1,689.28	239.88	7,110.53	1,000.00	1,296.15	14,331.11	316.17	2,032.53	633.96	16,679.82	200,157.82	19,242.93	230,915.17
PEMM07	5,615.62	1,183.07	196.55	5,898.83	1,000.00	1,296.15	12,430.98	268.54	1,726.32	519.44	14,425.84	173,110.12	16,324.90	195,898.85
PEMM08	4,294.52	1,019.43	150.31	6,306.73	1,000.00	1,296.15	11,727.66	250.78	1,612.17	397.24	13,590.62	163,087.41	15,157.60	181,891.18

ANEXO 4

TABULADOR DE PERSONAL EVENTUAL (MANDOS MEDIOS Y SUPERIORES)

NOMBRE DE NIVEL PROPUESTO	SUELDO BASE	ISR	ISSSTE (3.5%)	INCENTIVO	MONEDERO	RECREACION, CULTURA Y DEPORTE	NETO TOTAL MENSUAL	PRIMA VACACIONAL MENSUAL	AGUINALDO MENSUAL	REPERCUSION ISSSTE (9.25)	COSTO MENSUAL NETO	COSTO ANUAL NETO	COSTO MENSUAL BRUTO	COSTO ANUAL BRUTO
EMMS01	19,667.43	13,161.03	688.36	38,504.58	1,000.00	1,296.15	46,618.77	1,175.77	6,718.68	1,819.24	54,513.22	654,158.65	70,181.85	842,182.18
EMMS02	19,445.64	11,354.78	680.60	32,705.54	1,000.00	1,296.15	42,411.96	1,058.70	6,805.92	1,798.72	50,276.57	603,318.85	64,110.67	769,328.04
EMMS03	17,264.14	9,307.95	604.24	28,064.28	1,000.00	1,296.15	37,712.37	926.03	5,953.07	1,596.93	44,591.48	535,097.70	56,100.60	673,207.24
EMMS04	15,097.98	7,462.35	528.43	24,078.43	1,000.00	1,296.15	33,481.78	806.41	5,184.07	1,396.56	39,472.26	473,667.15	48,859.61	586,315.26
EMM01	14,819.31	6,461.89	518.68	20,378.61	1,000.00	1,296.15	30,513.50	729.05	4,686.76	1,370.79	35,929.31	431,151.69	44,280.66	531,367.91
EMM02	12,264.63	4,966.02	429.26	16,573.27	1,000.00	1,296.15	25,738.77	605.38	3,891.76	1,134.48	30,235.91	362,830.95	36,765.67	441,188.08
EMM03	10,460.31	3,924.01	366.11	13,947.29	1,000.00	1,296.15	22,413.63	519.24	3,337.97	967.58	26,270.84	315,250.08	31,528.54	378,342.47
EMM04	9,755.30	3,138.15	341.44	10,991.95	1,000.00	1,296.15	19,563.81	448.07	2,880.42	902.36	22,892.30	274,707.62	27,274.25	327,291.02
EMM05	8,376.26	2,477.69	293.17	9,278.92	1,000.00	1,296.15	17,180.47	387.94	2,493.92	774.80	20,062.33	240,747.96	23,607.99	283,295.91
EMM06	6,853.59	1,689.28	239.88	7,110.53	1,000.00	1,296.15	14,331.11	316.17	2,032.53	633.96	16,679.82	200,157.82	19,242.93	230,915.17
EMM07	5,615.62	1,183.07	196.55	5,898.83	1,000.00	1,296.15	12,430.98	268.54	1,726.32	519.44	14,425.84	173,110.12	16,324.90	195,898.85
EMM08	4,294.52	1,019.43	150.31	6,306.73	1,000.00	1,296.15	11,727.66	250.78	1,612.17	397.24	13,590.62	163,087.41	15,157.60	181,891.18

ANEXO 4

TABULADOR DE PERSONAL PROGRAMAS (MANDOS MEDIOS Y SUPERIORES)

CATEGORIA	DESCRIPCION	NIVEL	SUELDO BASE	ISR	ISSTE (3.5%)	PENSIONES (7%)	INCENTIVO	MONEDERO	RECREACION, CULTURA Y DEPORTE	NETO TOTAL MENSUAL	PRIMA VACACIONAL MENSUAL	AGUINALDO MENSUAL	REPERCUSIONES		COSTO MENSUAL NETO	COSTO ANUAL NETO	COSTO MENSUAL BRUTO	COSTO ANUAL BRUTO
													ISSTE (9.25%)	PENSIONES (19.9%)				
PMMS01	SUBSECRETARIO DE ESTADO	1	19,667.43	13,751.05	688.36	1,376.72	40,471.32	1,000.00	1,296.15	46,618.77	1,214.01	6,937.21	1,819.24	3,913.82	54,769.99	657,239.88	76,319.17	915,830.10
PMMS02	DIRECTOR GENERAL "A"	1	19,445.64	11,938.15	680.60	1,361.19	34,650.10	1,000.00	1,296.15	42,411.95	1,096.51	7,048.99	1,798.72	3,869.68	50,557.45	606,689.36	70,205.79	842,469.53
PMMS03	DIRECTOR GENERAL "B"	1	17,264.14	9,825.87	604.24	1,208.49	29,790.69	1,000.00	1,296.15	37,712.37	959.60	6,168.87	1,596.93	3,435.56	44,840.85	538,090.15	61,511.95	738,143.37
PMMS04	DIRECTOR GENERAL "C"	1	15,097.98	7,915.29	528.43	1,056.86	25,588.23	1,000.00	1,296.15	33,481.78	835.77	5,372.80	1,396.56	3,004.50	39,690.35	476,284.16	53,591.99	643,103.83
PMM01	DIRECTOR DE AREA "A"	1	14,819.31	6,780.91	518.68	1,037.35	21,734.98	1,000.00	1,296.15	30,513.50	755.43	4,856.30	1,370.79	2,949.04	36,125.23	433,502.71	48,781.99	585,383.91
PMM02	DIRECTOR DE AREA "B"	1	12,264.63	5,230.04	429.26	858.52	17,695.82	1,000.00	1,296.15	25,738.78	627.21	4,032.08	1,134.48	2,440.66	30,398.06	364,776.78	40,491.03	485,892.38
PMM03	DIRECTOR DE AREA "C"	1	10,460.31	4,149.20	366.11	732.22	14,904.70	1,000.00	1,296.15	22,413.63	537.86	3,457.65	967.58	2,081.60	26,409.13	316,909.57	34,705.84	416,470.12
PMM04	SUBDIRECTOR DE AREA "A"	1	9,755.30	3,323.63	341.44	682.87	11,860.31	1,000.00	1,296.15	19,563.82	464.95	2,988.97	902.36	1,941.30	23,017.74	276,212.89	30,209.35	362,512.15
PMM05	SUBDIRECTOR DE AREA "B"	1	8,376.26	2,636.94	293.17	586.34	10,024.50	1,000.00	1,296.15	17,180.46	402.44	2,587.11	774.80	1,666.88	20,170.02	242,040.20	26,128.14	313,537.72
PMM06	SUBDIRECTOR DE AREA "C"	1	6,853.59	1,819.58	239.88	479.75	7,720.57	1,000.00	1,296.15	14,331.10	328.03	2,108.79	633.96	1,363.86	16,767.93	201,215.12	21,304.96	255,659.47
PMM07	JEFE DE DEPARTAMENTO "A"	1	5,615.62	1,268.90	196.55	393.09	6,377.76	1,000.00	1,296.15	12,430.99	277.85	1,786.19	519.44	1,117.51	14,495.03	173,940.35	17,990.52	215,886.25
PMM08	JEFE DE DEPARTAMENTO "B"	1	4,294.52	1,085.06	150.31	300.62	6,672.97	1,000.00	1,296.15	11,727.66	257.90	1,657.96	397.24	854.61	13,643.52	163,722.19	16,431.35	197,176.23

ANEXO 4

CATEGORIA/PUESTO	SUELDO BASE	ISR	CREDITO AL SALARIO (INFORMATIVO)	ISSTE (3.5%)	PENSIONES (7%)	INCENTIVO	MONEDERO	RECREACION, CULTURA Y DEPORTE	NETO TOTAL MENSUAL	PRIMA VACACIONAL MENSUAL	AGUINALDO MENSUAL	REPERCUSIONES		COSTO MENSUAL NETO	COSTO ANUAL NETO	COSTO MENSUAL BRUTO	COSTO ANUAL BRUTO
												ISSTE (9.25%)	PENSIONES (19.9%)				
PPR01	2,864.62	1,032.21		100.26	200.52	7,807.97	400.00	1,896.15	11,635.74	252.17	1,621.09	264.98	570.06	13,509.00	162,108.05	15,677.03	188,124.42
PPR02	2,864.62	798.98		100.26	200.52	6,427.22	400.00	1,896.15	10,488.22	225.32	1,448.50	264.98	570.06	12,162.04	145,944.51	14,096.84	169,162.12
PPR03	2,864.62	622.77		100.26	200.52	5,119.48	400.00	1,896.15	9,356.69	199.89	1,285.03	264.98	570.06	10,841.62	130,099.40	12,600.21	151,202.49
PAD01	2,864.62	197.04	253.54	100.26	200.52	3,536.85	400.00	1,896.15	8,199.79	169.12	1,087.20	264.98	570.06	9,456.11	113,473.38	10,788.98	129,467.70
PAD02	2,864.62	57.81	294.63	100.26	200.52	2,634.85	400.00	1,896.15	7,437.02	151.58	974.45	264.98	570.06	8,563.06	102,756.67	9,756.69	117,080.24
PAD03	2,864.62	-47.26	324.87	100.26	200.52	1,877.85	400.00	1,896.15	6,785.09	136.86	879.83	264.98	570.06	7,801.78	93,621.38	8,890.34	106,684.10
PTE01	2,487.82	-161.47	382.46	92.78	174.15	1,370.07	400.00	1,896.15	6,048.58	119.66	769.25	245.20	495.08	6,937.50	83,249.97	7,783.23	93,398.73
PTE02	2,256.11	-251.26	406.62	92.78	157.93	576.20	400.00	1,896.15	5,129.02	99.72	641.06	245.20	448.97	5,869.79	70,437.54	6,563.41	78,760.88
PTE03	2,256.11	-277.07	406.83	92.78	157.93	176.20	400.00	1,896.15	4,754.83	91.94	591.06	245.20	448.97	5,437.83	65,253.93	6,105.63	73,267.54
PSM01	2,256.11	-288.35	406.83	92.78	157.93		400.00	1,616.51	4,310.27	83.08	534.08	245.20	448.97	4,927.42	59,129.08	5,583.94	67,007.34
PSM02	2,256.11	-288.35	406.83	92.78	157.93		400.00	1,110.74	3,804.50	73.24	470.86	245.20	448.97	4,348.60	52,183.18	5,005.12	60,061.43
PSM03	2,256.11	-288.35	406.83	92.78	157.93		400.00	1,110.74	3,804.50	73.24	470.86	245.20	448.97	4,348.60	52,183.18	5,005.12	60,061.43

ANEXO 4

CATEGORIA/PU ESTO	SUELDO BASE	ISR	CREDITO AL SALARIO (INFORMATIVO)	ISSTE (3.5%)	PENSIONES (7%)	INCENTIVO	MONEDERO	RECREACION, CULTURA Y DEPORTE	NETO TOTAL MENSUAL	PRIMA VACACIONAL MENSUAL	AGUINALDO MENSUAL	REPERCUSIONES		COSTO MENSUAL NETO	COSTO ANUAL NETO	COSTO MENSUAL BRUTO	COSTO ANUAL BRUTO
												ISSTE (9.25%)	PENSIONES (19.9%)				
PR01	2,864.62	1,032.21		100.26	200.52	7,807.97	400.00	1,896.15	11,635.74	252.17	1,621.09	264.98	570.06	13,509.00	162,108.05	15,677.03	188,124.42
PR02	2,864.62	798.98		100.26	200.52	6,427.22	400.00	1,896.15	10,488.22	225.32	1,448.50	264.98	570.06	12,162.04	145,944.51	14,096.84	169,162.12
PR03	2,864.62	622.77		100.26	200.52	5,119.48	400.00	1,896.15	9,356.69	199.89	1,285.03	264.98	570.06	10,841.62	130,099.40	12,600.21	151,202.49
AD01	2,864.62	197.04	253.54	100.26	200.52	3,536.85	400.00	1,896.15	8,199.79	169.12	1,087.20	264.98	570.06	9,456.11	113,473.38	10,788.98	129,467.70
AD02	2,864.62	57.81	294.63	100.26	200.52	2,634.85	400.00	1,896.15	7,437.02	151.58	974.45	264.98	570.06	8,563.06	102,756.67	9,756.69	117,080.24
AD03	2,864.62	-47.26	324.87	100.26	200.52	1,877.85	400.00	1,896.15	6,785.09	136.86	879.83	264.98	570.06	7,801.78	93,621.38	8,890.34	106,684.10
TE01	2,487.82	-161.47	382.46	92.78	174.15	1,370.07	400.00	1,896.15	6,048.58	119.66	769.25	245.20	495.08	6,937.50	83,249.97	7,783.23	93,398.73
TE02	2,256.11	-251.26	406.62	92.78	157.93	576.20	400.00	1,896.15	5,129.02	99.72	641.06	245.20	448.97	5,869.79	70,437.54	6,563.41	78,760.88
TE03	2,256.11	-277.07	406.83	92.78	157.93	176.20	400.00	1,896.15	4,754.83	91.94	591.06	245.20	448.97	5,437.83	65,253.93	6,105.63	73,267.54
SM01	2,256.11	-288.35	406.83	92.78	157.93		400.00	1,616.51	4,310.27	83.08	534.08	245.20	448.97	4,927.42	59,129.08	5,583.94	67,007.34
SM02	2,256.11	-288.35	406.83	92.78	157.93		400.00	1,110.74	3,804.50	73.24	470.86	245.20	448.97	4,348.60	52,183.18	5,005.12	60,061.43
SM03	2,256.11	-288.35	406.83	92.78	157.93		400.00	1,110.74	3,804.50	73.24	470.86	245.20	448.97	4,348.60	52,183.18	5,005.12	60,061.43

ANEXO 4

TABULADOR DE PERSONAL DE CONFIANZA (MANDOS MEDIOS Y SUPERIORES)

CATEGORIA	DESCRIPCION	NIVEL	SUELDO BASE	ISR	ISSSTE (3.5%)	PENSIONES (7%)	INCENTIVO	MONEDERO	RECREACION CULTURA Y DEPORTE	NETO TOTAL MENSUAL	PRIMA VACACIONAL MENSUAL	AGUINALDO MENSUAL	REPERCUSIONES		COSTO MENSUAL NETO	COSTO ANUAL NETO	COSTO MENSUAL BRUTO	COSTO ANUAL BRUTO
													ISSSTE (9.25%)	PENSIONES (19.9%)				
MSE01	GOBERNADOR DEL ESTADO	1	47,692.65	35,768.30	846.30	3,338.49	80,131.73	1,000.00	1,296.15	90,167.44	2,530.12	14,457.84	2,236.65	9,490.84	107,155.40	1,285,864.82	158,835.98	1,906,031.71
MSS00	SECRETARIO DE ESTADO	1	38,904.59	32,698.07	846.30	2,723.32	79,889.71	1,000.00	1,296.15	84,822.75	2,354.54	13,454.49	2,236.65	7,742.01	100,631.78	1,207,581.39	146,878.14	1,762,537.65
MST01	TITULAR DE ORGANISMOS Y HOMOLOGOS	1	38,904.59	27,054.83	846.30	2,723.32	63,291.93	1,000.00	1,296.15	73,868.22	2,031.80	11,610.30	2,236.65	7,742.01	87,510.32	1,050,123.83	128,113.43	1,537,361.21
MMS01	SUBPROCURADOR	2	27,181.45	19,682.33	846.30	1,902.70	52,289.31	1,000.00	1,296.15	59,335.58	1,589.91	9,085.21	2,236.65	5,409.11	70,010.71	840,128.46	100,087.80	1,201,053.54
MMS01	SUBSECRETARIO DE ESTADO	1	19,667.43	13,751.05	688.36	1,376.72	40,471.32	1,000.00	1,296.15	46,618.77	1,214.01	6,937.21	1,819.24	3,913.82	54,769.99	657,239.88	76,319.17	915,830.10
MMS02	DIRECTOR GENERAL "A"	1	19,445.64	11,938.15	680.60	1,361.19	34,650.10	1,000.00	1,296.15	42,411.95	1,096.51	7,048.99	1,798.72	3,869.68	50,557.45	606,689.36	70,205.79	842,469.53
MMS03	DIRECTOR GENERAL "B"	1	17,264.14	9,825.87	604.24	1,208.49	29,790.69	1,000.00	1,296.15	37,712.37	959.60	6,168.87	1,596.93	3,435.56	44,840.85	538,090.15	61,511.95	738,143.37
MMS04	DIRECTOR GENERAL "C"	1	15,097.98	7,915.29	528.43	1,056.86	25,588.23	1,000.00	1,296.15	33,481.78	835.77	5,372.80	1,396.56	3,004.50	39,690.35	476,284.16	53,591.99	643,103.83
MM01	DIRECTOR DE AREA "A"	1	14,819.31	6,780.91	518.68	1,037.35	21,734.98	1,000.00	1,296.15	30,513.50	755.43	4,856.30	1,370.79	2,949.04	36,125.23	433,502.71	48,781.99	585,383.91
MM02	DIRECTOR DE AREA "B"	1	12,264.63	5,230.04	429.26	858.52	17,695.82	1,000.00	1,296.15	25,738.78	627.21	4,032.08	1,134.48	2,440.66	30,398.06	364,776.78	40,491.03	485,892.38
MM03	DIRECTOR DE AREA "C"	1	10,460.31	4,149.20	366.11	732.22	14,904.70	1,000.00	1,296.15	22,413.63	537.86	3,457.65	967.58	2,081.60	26,409.13	316,909.57	34,705.84	416,470.12
MM04	SUBDIRECTOR DE AREA "A"	1	9,755.30	3,323.63	341.44	682.87	11,860.31	1,000.00	1,296.15	19,563.82	464.95	2,988.97	902.36	1,941.30	23,017.74	276,212.89	30,209.35	362,512.15
MM05	SUBDIRECTOR DE AREA "B"	1	8,376.26	2,636.94	293.17	586.34	10,024.50	1,000.00	1,296.15	17,180.46	402.44	2,587.11	774.80	1,666.88	20,170.02	242,040.20	26,128.14	313,537.72
MM06	SUBDIRECTOR DE AREA "C"	1	6,853.59	1,819.58	239.88	479.75	7,720.57	1,000.00	1,296.15	14,331.10	328.03	2,108.79	633.96	1,363.86	16,767.93	201,215.12	21,304.96	255,659.47
MM07	JEFE DE DEPARTAMENTO "A"	1	5,615.62	1,268.90	196.55	393.09	6,377.76	1,000.00	1,296.15	12,430.99	277.85	1,786.19	519.44	1,117.51	14,495.03	173,940.35	17,990.52	215,886.25
MM08	JEFE DE DEPARTAMENTO "B"	1	4,294.52	1,085.06	150.31	300.62	6,672.97	1,000.00	1,296.15	11,727.66	257.90	1,657.96	397.24	854.61	13,643.52	163,722.19	16,431.35	197,176.23

ANEXO 4

CLAVE DE PUESTO	SUELDO BASE MENSUAL (1102)	OBRESUELDO (1105)	IMPUESTO	ISSSTE (3.5%) (1103)	PENSIONES ADICIONAL (7.0%) (1104)	MONEDERO	RECREACION DEPORTE Y CULTURA (1108)	AYUDA DE TRANSPORTE (1108)	NETO TOTAL (1106)	PRIMA VACACIONAL MENSUAL (1306)	AGUINALDO MENSUAL (1308)	REPERCUSIONES		COSTO MENSUAL NETO	COSTO ANUAL NETO	COSTO MENSUAL BRUTO	COSTO ANUAL BRUTO	
												ISSSTE (9.25%) (1401)	PENSIONES (19.9%) (1408)					
DA10	6,232.11	2,900.51	1,209.39	319.64	639.28	1,378.66	400.00	1,900.00	1,150.00	11,792.96	752.14	1,751.88	844.77	1,817.39	14,296.99	171,563.82	19,127.46	229,529.51
DA09	6,140.01	2,812.62	1,091.49	313.34	626.68	900.74	400.00	1,900.00	1,150.00	11,271.85	705.06	1,642.23	828.12	1,781.57	13,619.15	163,429.75	18,260.35	219,124.24
DA08	6,049.28	2,724.72	1,036.00	307.09	614.18	769.71	400.00	1,900.00	1,150.00	11,036.44	682.91	1,590.62	811.60	1,746.03	13,309.96	159,719.57	17,824.85	213,898.26
DA07	5,959.89	2,636.83	988.15	300.89	601.77	679.98	400.00	1,900.00	1,150.00	10,835.89	663.80	1,546.12	795.20	1,710.75	13,045.81	156,549.73	17,442.56	209,310.72
DA06	5,900.89	2,548.93	948.30	295.74	591.49	604.51	400.00	1,900.00	1,150.00	10,668.80	647.89	1,509.06	781.61	1,681.51	12,825.74	153,908.90	17,124.40	205,492.74
DA05	5,842.47	2,461.09	917.93	290.62	581.25	581.26	400.00	1,900.00	1,150.00	10,545.02	635.76	1,480.80	768.08	1,652.41	12,661.58	151,938.93	16,871.87	202,462.43
DA04	5,759.42	2,373.15	886.92	284.64	569.28	558.90	400.00	1,900.00	1,150.00	10,400.63	621.92	1,448.58	752.26	1,618.38	12,471.13	149,653.58	16,582.62	198,991.39
DA03	5,676.34	2,285.25	856.12	278.66	557.31	537.40	400.00	1,900.00	1,150.00	10,256.90	608.15	1,416.50	736.45	1,584.36	12,281.55	147,378.62	16,294.44	195,533.30
DA02	5,593.27	2,197.36	825.46	272.67	545.34	516.73	400.00	1,900.00	1,150.00	10,113.88	594.44	1,384.56	720.63	1,550.34	12,092.88	145,114.58	16,007.33	192,087.92
DA01	5,537.89	2,109.52	799.36	267.66	535.32	496.85	400.00	1,900.00	1,150.00	9,991.92	582.77	1,357.38	707.39	1,521.83	11,932.07	143,184.79	15,763.62	189,163.48
DA00	4,250.00	900.00	206.67	180.25	360.50	190.00	400.00	1,900.00	1,150.00	8,042.58	382.11	890.00	476.38	1,024.85	9,314.69	111,776.24	11,563.33	138,759.98

QUINQUENIO	CANTIDAD
1.00	76.86
2.00	139.51
3.00	286.15
4.00	572.28
5.00	858.76

ANEXO 4

TABULADOR VIGENTE SERVICIO NACIONAL DEL EMPLEO

NIVEL	SUELDO BASE	IMPUESTO	ISSSTE (3.5%)	NETO MENSUAL	AGUINALDO MENSUAL	REPERCUSION 9.25%	CMB	CAB
PESNEC1	14,535.00	1,811.22	508.73	12,215.06	1,615.00	1,344.49	17,494.49	209,933.85
PESNEA1	11,865.00	1,245.90	415.28	10,203.83	1,318.33	1,097.51	14,280.85	171,370.15
PESNEA2	10,501.00	1,001.47	367.54	9,132.00	1,166.78	971.34	12,639.12	151,669.44

PERSONAL SINDICALIZADO SUTSGE

CLAVE DE PUESTO	SUELDO BASE MENSUAL	SOLERA SUELDO (42%)	IMPUESTO (3.5%)	ISSSTE (7.0%)	PENSIONES (7.0%)	NETO MENSUAL	RECREACION DEPORTE Y CULTURA (EXCENTO)	DESPENSA (MONEDERO)	RECREACION DEPORTE Y CULTURA (GRAVABLE)	AYUDA DE TRANSPORTE (1108)	NETO TOTAL	PRIMA VAC. MENSUAL (1306)	PRIMA ADICIONAL	AGUINALDO MENSUAL (1308)	REPERCUSIONES		COSTO MENSUAL NETO	COSTO ANUAL NETO	COSTO MENSUAL BRUTO	COSTO ANUAL BRUTO
															ISSSTE (9.25%)	PENSIONES (14.08)				
SO16	9,327.46	3,917.53	1,958.26	463.57	927.15	9,896.01	1,521.63	700.00	778.37	1,200.00	14,096.01	1,359.82	0.00	2,207.50	1,225.86	2,635.75	17,663.33	211,959.99	24,873.23	298,478.73
SO15	9,055.79	3,803.43	1,875.85	450.07	900.15	9,633.14	1,521.63	700.00	778.37	1,200.00	13,833.14	1,320.21	0.00	2,143.20	1,189.48	2,558.98	17,296.56	207,558.73	24,271.09	291,253.13
SO14	8,487.15	3,564.60	1,703.38	421.81	843.62	9,082.94	1,521.63	700.00	778.37	1,200.00	13,282.94	1,237.31	0.00	2,008.62	1,114.79	2,398.30	16,528.87	198,346.50	23,010.77	276,129.27
SO13	7,984.48	3,353.48	1,550.91	396.83	793.66	8,596.56	1,521.63	700.00	778.37	1,200.00	12,796.56	1,164.03	0.00	1,889.66	1,048.76	2,256.25	15,850.25	190,202.98	21,896.66	262,759.94
SO12	7,783.32	3,268.99	1,489.90	386.83	773.66	8,401.92	1,521.63	700.00	778.37	1,200.00	12,601.92	1,134.70	0.00	1,842.05	1,022.34	2,209.41	15,578.68	186,944.17	21,450.82	257,409.87
SO11	7,431.96	3,121.42	1,383.33	369.37	738.74	8,061.95	1,521.63	700.00	778.37	1,200.00	12,261.95	1,083.48	0.00	1,758.90	976.89	2,100.12	15,104.33	181,251.86	20,672.06	248,064.75
SO10	7,102.02	2,987.05	1,286.29	353.47	706.93	7,752.38	1,521.63	700.00	778.37	1,200.00	11,952.38	1,036.84	0.00	1,683.18	934.36	2,009.71	14,672.40	176,068.78	19,962.96	239,555.58
SO09	6,643.56	2,790.29	1,164.76	330.18	660.37	7,278.54	1,521.63	700.00	778.37	1,200.00	11,478.54	968.54	0.00	1,572.31	872.63	1,877.34	14,019.39	168,232.66	18,924.67	227,096.07
SO08	6,414.77	2,694.20	1,106.54	318.81	637.63	7,045.99	1,521.63	700.00	778.37	1,200.00	11,245.99	935.19	0.00	1,518.16	842.58	1,812.69	13,699.34	164,392.12	18,417.60	221,011.14
SO07	6,024.30	2,530.21	1,007.18	299.41	598.82	6,649.19	1,521.63	700.00	778.37	1,200.00	10,849.19	878.26	0.00	1,425.73	791.29	1,702.33	13,183.12	157,837.41	17,552.16	210,625.95
SO06	5,754.88	2,417.05	938.62	286.02	572.03	6,375.25	1,521.63	700.00	778.37	1,200.00	10,575.25	838.98	0.00	1,361.99	755.90	1,626.21	12,776.22	153,314.62	16,955.01	203,460.12

ANEXO 4

TRIBUNAL DE JUSTICIA ADMINISTRATIVA

PROPUESTA	DESCRIPCION	NIVEL	SUELDO BASE	ISR	ISSSTE (3.5%)	PENSIONES (7%)	INCENTIVO	MONEDERO	RECREACION CULTURA Y DEPORTE	APOYO BRUTO PARA GASTOS DE REPRESENTACION PARA EL EJERCICIO EFECTIVO DEL CARGO	ISR ADICIONAL	NETO TOTAL MENSUAL	PRIMA VACACIONAL MENSUAL	AGUINALDO MENSUAL	PRIMA BRUTA MENSUAL POR RIESGOS POTEL EJERCICIO EFECTIVO DEL CARGO (PAGO TRIMESTRAL)	IMPUESTO	PRIMA NETA MENSUAL POR RIESGOS POTEL EJERCICIO EFECTIVO DEL CARGO (PAGO TRIMESTRAL)	REPERCUSION		COSTO MENSUAL BRUTO	COSTO ANUAL BRUTO
																		ISSSTE (9.25%)	PENSIONES (18.9%)		
MANDOS SUPERIORES																					
TJ001	MAGISTRADO PRESIDENTE	1	38,904.59	37,691.55	846.30	2,723.32	94,576.41	1,000.00	900.00	22,220.35	7,554.92	108,785.26	2,632.41	15,042.33	50,000.00	15,266.60	34,733.40	2,236.65	7,742.01	235,254.76	2,823,057.06
TJ002	MAGISTRADO	1	38,904.59	37,691.55	846.30	2,723.32	94,576.41	1,000.00	900.00	17,220.35	5,854.92	105,485.26	2,632.41	15,042.33	50,000.00	15,227.06	34,772.94	2,236.65	7,742.01	230,254.76	2,763,057.06
TJ003	OFICIAL MAYOR	1	19,667.43	19,600.00	688.36	1,376.72	59,546.07	1,000.00	1,451.58			60,000.00	1,587.93	9,073.30	20,000.00	5,392.28	14,607.72	1,819.24	3,913.82	118,059.96	1,416,719.52
TJ004	DIRECTOR GENERAL "A"	1	19,667.43	15,188.27	688.36	1,376.72	45,262.05	1,000.00	1,451.58			50,127.71	1,310.19	7,486.78				1,819.24	3,913.82	81,911.08	982,932.98
TJ005	DIRECTOR GENERAL "B"/ SECRETARIO GENERAL DE ACUERDOS	1	19,445.64	13,146.30	680.60	1,361.19	38,677.26	1,000.00	1,451.58			45,386.39	1,177.84	7,571.81				1,798.72	3,869.68	74,992.53	899,910.40
TJ006	DIRECTOR GENERAL "C"	1	14,819.31	9,498.44	518.68	1,037.35	31,144.08	1,000.00	1,451.58			37,360.50	944.40	6,051.87				1,370.79	2,949.04	59,728.07	716,736.85
MANDOS MEDIOS																					
TJ007	DIRECTOR DE AREA "A"/ SECRETARIO DE ES	1	14,819.31	7,252.28	518.68	1,037.35	23,656.88	1,000.00	1,451.58			32,119.46	795.82	5,115.97				1,370.79	2,949.04	51,159.39	613,912.64
TJ008	DIRECTOR DE AREA "B"/ SECRETARIO DE AC	1	12,264.63	6,064.13	429.26	858.52	21,242.12	1,000.00	1,451.58			28,606.42	699.19	4,494.79				1,134.48	2,440.66	44,727.46	536,729.48
TJ009	DIRECTOR DE AREA "C"	1	12,264.63	5,598.85	429.26	858.52	19,263.86	1,000.00	1,451.58			27,093.44	660.72	4,247.51				1,134.48	2,440.66	42,463.45	509,561.37
TJ010	DIRECTOR DE AREA "D"	1	10,460.31	4,555.04	366.11	732.22	16,630.23	1,000.00	1,451.58			23,888.75	574.43	3,692.76				967.58	2,081.60	36,858.49	442,301.92
TJ011	SUBDIRECTOR DE AREA "A"/ ABOGADO	1	9,755.30	3,561.10	344.44	682.87	12,972.02	1,000.00	1,451.58			20,593.40	489.59	3,147.36				902.36	1,941.30	31,659.52	379,914.20
TJ012	SUBDIRECTOR DE AREA "B"	1	8,376.26	2,840.33	293.17	586.34	10,976.70	1,000.00	1,451.58			18,084.70	423.98	2,725.57				774.80	1,666.88	27,395.76	328,749.17
TJ013	SUBDIRECTOR DE AREA "C"/ ACTUARIO / OF	2	6,853.59	2,238.15	239.88	479.75	9,675.15	1,000.00	1,451.58			16,022.54	369.06	2,372.54				633.96	1,363.86	23,719.75	284,636.94
TJ013	SUBDIRECTOR DE AREA "C"/ ACTUARIO / OF	1	6,853.59	1,993.50	239.88	479.75	8,534.79	1,000.00	1,451.58			15,126.83	346.89	2,230.00				633.96	1,363.86	22,414.67	268,976.00
TJ014	JEFE DE DEPARTAMENTO "A"	1	2,864.62	1,486.43	100.26	200.52	10,149.85	1,000.00	1,451.58			13,678.83	300.73	1,933.26				264.98	570.06	18,535.07	222,420.86
TJ015	JEFE DE DEPARTAMENTO "B"	1	2,864.62	1,172.84	100.26	200.52	8,592.73	1,000.00	1,451.58			12,435.30	270.45	1,738.62				264.98	570.06	16,753.03	201,036.41
TECNICO OPERATIVO																					
TJ016	AUXILIAR DE SISTEMAS	1	2,864.62	1,192.13	100.26	200.52	8,700.37	400.00	1,500.00			11,972.07	261.82	1,683.12				264.98	570.06	16,244.97	194,939.64
TJ017	ENLACE	1	2,864.62	991.82	100.26	200.52	7,582.57	400.00	1,500.00			11,054.58	240.08	1,543.40				264.98	570.06	14,965.71	179,588.52
TJ018	ANALISTA FINANCIERO	1	2,864.62	889.35	100.26	200.52	6,991.03	400.00	1,500.00			10,566.51	228.60	1,469.58				264.98	570.06	14,289.87	171,478.43
TJ019	ANALISTA DE INFORMACION	1	2,864.62	334.53	100.26	200.52	4,470.32	400.00	1,500.00			8,599.62	179.57	1,154.37				264.98	570.06	11,493.91	136,846.95
TJ020	MENSAJERO	1	2,487.82	251.46	92.78	174.15	4,413.88	400.00	600.00			7,383.31	153.64	987.71				245.20	495.08	9,783.33	117,399.58
TJ021	SECRETARIA	1	2,256.11	0.88	92.78	157.93	2,998.06	400.00	600.00			6,002.58	121.61	781.77				245.20	448.97	7,851.73	94,220.53
TJ022	CHOFER /VIGILANTE	1	2,256.11	-79.27	92.78	157.93	2,441.00	400.00	600.00			5,529.67	110.85	712.64				245.20	448.97	7,218.77	86,625.22
TJ023	LIMPIEZA	1	2,256.11	-145.58	92.78	157.93	1,850.00	400.00	600.00			5,000.98	99.29	638.24				245.20	448.97	6,537.82	78,453.89

ANEXO 4

TRIBUNAL SUPERIOR DE JUSTICIA DEL ESTADO
TABULADOR VIGENTE

Clave puesto	Nivel	Sueldo Base (102)	ISR/SUBSIDIO UNO	ISSSTE (1.5%)	Pensión IPTF (%)	Pensiones complementarias (10%)	Incentivo (104)	MONEDERO	RECREACION DEPORT E Y CULTURA	Neto mensual nominal	Apoyo bruto para gastos de representación para el ejercicio efectivo del cargo	Asignación bruta para el ejercicio efectivo del cargo	ISR DOS	Neto mensual integrado	Prima vacacional mensual (106)	Aguinaldo mensual (108)	Prima bruta trimestral por riesgos por el ejercicio efectivo del cargo	Apoyo bruto anual para el fomento a la familia	Apoyo bruto anual para el fomento a la educación	Repercusiones			Costo mensual bruto	Costo anual bruto
																				ISSTE	Pensiones IPTF	Pensión complementaria		
TM01011	2	47,692.65	40,217.50	857.58	3,338.49	7,871.74	93,217.62	1,000.00	900.00	90,524.96	23,800.00	0	8,092.00	106,232.96	2,776.87	15,867.81	58,179.87	0.00	0.00	2,266.47	9,490.84	28,562.05	283,754.18	3,405,050.13
TM02011	1	38,904.59	37,691.55	857.58	2,723.32		94,576.41	1,000.00	900.00	94,108.54	23,800.00	0	8,092.00	109,816.54	2,632.41	15,042.33	50,000.00	0.00	0.00	2,266.47	7,742.01	27,076.20	236,864.23	2,842,370.72
TM02011	2	38,904.59	37,691.55	857.58	2,723.32	7,528.68	94,576.41	1,000.00	900.00	86,579.86	23,800.00	0	8,092.00	102,287.86	2,632.41	15,042.33	50,000.00	0.00	0.00	2,266.47	7,742.01	27,076.20	263,940.43	3,167,285.12
TM02011	3	38,904.59	37,691.55	857.58	2,723.32	9,410.85	94,576.41	1,000.00	900.00	84,697.69	23,800.00	0	8,092.00	100,405.69	2,632.41	15,042.33	50,000.00	0.00	0.00	2,266.47	7,742.01	27,076.20	263,940.43	3,167,285.12
TM03011	1	38,904.59	37,691.55	857.58	2,723.32		94,576.41	1,000.00	900.00	94,108.54	18,800.00	0	6,392.00	106,516.54	2,632.41	15,042.33	50,000.00	0.00	0.00	2,266.47	7,742.01	27,076.20	231,864.23	2,782,370.72
TM03011	2	38,904.59	37,691.55	857.58	2,723.32	7,528.68	94,576.41	1,000.00	900.00	86,579.86	18,800.00	0	6,392.00	98,987.86	2,632.41	15,042.33	50,000.00	0.00	0.00	2,266.47	7,742.01	27,076.20	258,940.43	3,107,285.12
TM03011	3	38,904.59	37,691.55	857.58	2,723.32	9,410.85	94,576.41	1,000.00	900.00	84,697.69	18,800.00	0	6,392.00	97,105.69	2,632.41	15,042.33	50,000.00	0.00	0.00	2,266.47	7,742.01	27,076.20	258,940.43	3,107,285.12
TM04011	1	38,904.59	37,691.55	857.58	2,723.32		94,576.41	1,000.00	900.00	94,108.54	23,800.00	0	8,092.00	109,816.54	2,632.41	15,042.33	50,000.00	0.00	0.00	2,266.47	7,742.01	27,076.20	236,864.23	2,842,370.72
TM04011	2	38,904.59	37,691.55	857.58	2,723.32	7,528.68	94,576.41	1,000.00	900.00	86,579.86	23,800.00	0	8,092.00	102,287.86	2,632.41	15,042.33	50,000.00	0.00	0.00	2,266.47	7,742.01	27,076.20	263,940.43	3,167,285.12
TM04011	3	38,904.59	37,691.55	857.58	2,723.32	9,410.85	94,576.41	1,000.00	900.00	84,697.69	23,800.00	0	8,092.00	100,405.69	2,632.41	15,042.33	50,000.00	0.00	0.00	2,266.47	7,742.01	27,076.20	263,940.43	3,167,285.12
TM04021	1	38,904.59	37,691.55	857.58	2,723.32		94,576.41	1,000.00	900.00	94,108.54	0.00	0	0	94,108.54	2,632.41	15,042.33	50,000.00	0.00	0.00	2,266.47	7,742.01	27,076.20	213,064.23	2,556,770.72
TM04021	2	38,904.59	37,691.55	857.58	2,723.32	7,528.68	94,576.41	1,000.00	900.00	86,579.86	0.00	0	0	86,579.86	2,632.41	15,042.33	50,000.00	0.00	0.00	2,266.47	7,742.01	27,076.20	240,140.43	2,881,685.12
TM04021	3	38,904.59	37,691.55	857.58	2,723.32	9,410.85	94,576.41	1,000.00	900.00	84,697.69	0.00	0	0	84,697.69	2,632.41	15,042.33	50,000.00	0.00	0.00	2,266.47	7,742.01	27,076.20	240,140.43	2,881,685.12
TM04031	1	38,904.59	37,691.55	857.58	2,723.32		94,576.41	1,000.00	900.00	94,108.54	18,800.00	0	6,392.00	106,516.54	2,632.41	15,042.33	50,000.00	0.00	0.00	2,266.47	7,742.01	27,076.20	231,864.23	2,782,370.72
TM04031	2	38,904.59	37,691.55	857.58	2,723.32	7,528.68	94,576.41	1,000.00	900.00	86,579.86	18,800.00	0	6,392.00	98,987.86	2,632.41	15,042.33	50,000.00	0.00	0.00	2,266.47	7,742.01	27,076.20	258,940.43	3,107,285.12
TM04031	3	38,904.59	37,691.55	857.58	2,723.32	9,410.85	94,576.41	1,000.00	900.00	84,697.69	18,800.00	0	6,392.00	97,105.69	2,632.41	15,042.33	50,000.00	0.00	0.00	2,266.47	7,742.01	27,076.20	258,940.43	3,107,285.12
TM05011	1	17,264.14	14,009.52	604.24	1,208.49		43,736.18	1,000.00	900.00	47,078.07	0.00	0	0	47,078.07	1,223.06	6,988.92	20,000.00	0.00	0.00	1,596.93	3,435.56	12,580.06	96,144.80	1,153,737.64
TM05011	2	17,264.14	14,009.52	604.24	1,208.49	3,766.25	43,736.18	1,000.00	900.00	43,311.82	0.00	0	0	43,311.82	1,223.06	6,988.92	20,000.00	0.00	0.00	1,596.93	3,435.56	12,580.06	108,724.87	1,304,698.40
TM05011	3	17,264.14	14,009.52	604.24	1,208.49	4,707.81	43,736.18	1,000.00	900.00	42,370.26	0.00	0	0	42,370.26	1,223.06	6,988.92	20,000.00	0.00	0.00	1,596.93	3,435.56	12,580.06	108,724.87	1,304,698.40
TQ0102	1	14,819.31	9,996.90	518.68	1,037.35		32,805.60	1,000.00	900.00	37,971.98	0.00	0	0	37,971.98	2,668.62	44,198.76	962.98	5,502.77	0.00	0.00	1,370.79	2,949.04	69,205.89	830,470.69

ANEXO 4

TRIBUNAL SUPERIOR DE JUSTICIA DEL ESTADO
TABULADOR VIGENTE

Clave puesto	Nivel	Sueldo Base (102)	ISR/SUBSIDIO UNO	ISSSTE (1.5%)	Pensión IPTF (%)	Pensiones complementarias (10%)	Incentivo (104)	MONEDERO	RECREACION DEPORT E Y CULTURA	Neto mensual nominal	Apoyo bruto para gastos de representación para el ejercicio efectivo del cargo	Asignación bruta para el ejercicio efectivo del cargo	ISR DOS	Neto mensual integrado	Prima vacacional mensual (106)	Aguinaldo mensual (108)	Prima bruta trimestral por riesgos por el ejercicio efectivo del cargo	Apoyo bruto anual para el fomento a la familia	Apoyo bruto anual para el fomento a la educación	Repercusiones			Costo mensual bruto	Costo anual bruto
																				ISSTE	Pensiones IPTF	Pensión complementaria		
TG0102	2	14,819.31	9,996.90	518.68	1,037.35	3,037.76	32,805.60	1,000.00	900.00	34,934.22	0.00	0	8895.4	41,161.00	962.98	5,502.77	0.00	0.00	0.00	1,370.79	2,949.04	9,904.98	79,110.87	949,330.48
TG0102	3	14,819.31	9,996.90	518.68	1,037.35	3,797.20	32,805.60	1,000.00	900.00	34,174.78	0.00	0	8895.4	40,601.56	962.98	5,502.77	0.00	0.00	0.00	1,370.79	2,949.04	9,904.98	79,110.87	949,330.48
TG0201	1	20,000.00	12,865.72	700.00	1,400.00	0.00	37,187.66	1,000.00	900.00	44,121.94	0.00	0	0	44,121.94	1,148.93	6,565.30	0.00	0.00	0.00	1,850.00	3,980.00	0.00	72,631.88	871,582.59
TG0202	1	15,097.98	11,680.80	528.43	1,056.86	0.00	38,139.94	1,000.00	900.00	41,871.83	0.00	0	5894.34	45,997.87	1,072.13	6,126.44	0.00	0.00	0.00	1,396.56	3,004.50	0.00	72,631.88	871,582.59
TG0202	2	12,264.63	7,413.14	429.26	858.52	0.00	26,747.75	1,000.00	900.00	32,211.45	0.00	0	4,514.29	35,371.45	795.52	4,545.82	0.00	0.00	0.00	1,334.48	2,440.66	0.00	54,343.15	652,117.78
TG0501	1	10,460.31	5,908.99	366.11	732.22	0.00	22,386.81	1,000.00	900.00	27,739.80	0.00	0	6,323.21	32,511.48	675.64	3,860.79	0.00	0.00	0.00	967.58	2,081.60	0.00	48,655.94	583,871.28
TG0601	1	9,755.30	4,472.12	341.44	682.87	0.00	16,982.70	1,000.00	900.00	23,141.57	0.00	0	7,621.47	28,970.47	556.85	3,182.00	0.00	123.91	0.00	902.37	1,941.30	0.00	42,965.90	515,590.78
TG0602	1	9,755.30	4,472.12	341.44	682.87	0.00	16,982.70	1,000.00	900.00	23,141.57	0.00	0	7,621.47	28,970.47	556.85	3,182.00	0.00	123.91	0.00	902.37	1,941.30	0.00	42,965.90	515,590.78
TG0603	1	9,755.30	4,472.12	341.44	682.87	0.00	16,982.70	1,000.00	900.00	23,141.57	0.00	0	7,621.47	28,970.47	556.85	3,182.00	0.00	123.91	0.00	902.37	1,941.30	0.00	42,965.90	515,590.78
TG0604	1	9,755.30	4,472.12	341.44	682.87	0.00	16,982.70	1,000.00	900.00	23,141.57	0.00	0	7,621.47	28,970.47	556.85	3,182.00	0.00	123.91	0.00	902.37	1,941.30	0.00	42,965.90	515,590.78
TG0605	1	9,755.30	4,472.12	341.44	682.87	0.00	16,982.70	1,000.00	900.00	23,141.57	0.00	0	7,621.47	28,970.47	556.85	3,182.00	0.00	123.91	0.00	902.37	1,941.30	0.00	42,965.90	515,590.78
TG0606	1	9,755.30	4,472.12	341.44	682.87	0.00	16,982.70	1,000.00	900.00	23,141.57	0.00	0	7,621.47	28,970.47	556.85	3,182.00	0.00	123.91	0.00	902.37	1,941.30	0.00	42,965.90	515,590.78
TG0701	1	8,376.26	3,546.75	293.17	586.34	0.00	14,283.90	1,000.00	900.00	20,133.90	0.00	0	7,049.24	26,255.89	477.56	2,728.91	0.00	122.36	0.00	774.80	1,666.88	0.00	37,379.91	448,558.88
TG0702	1	8,376.26	3,546.75	293.17	586.34	0.00	14,283.90	1,000.00	900.00	20,133.90	0.00	0	7,049.24	26,255.89	477.56	2,728.91	0.00	122.36	0.00	774.80	1,666.88	0.00	37,379.91	448,558.88

ANEXO 4

TRIBUNAL SUPERIOR DE JUSTICIA DEL ESTADO
TABULADOR VIGENTE

Clave puesto	Nivel	Sueldo Base (102)	ISR/SUBSIDIO UNO	ISSSTE (1.5%)	Pensión IPTF (%)	Pensiones complementarias (%)	Incentivo (104)	MONEORO	RECREACION DEPORT E Y CULTURA	Neto mensual nominal	Apoyo bruto para gastos de representación para el ejercicio efectivo del cargo	Asignación bruta para el ejercicio efectivo del cargo	ISR DOS	Neto mensual integrado	Prima vacacional mensual (106)	Aguinaldo mensual (108)	Prima bruta trimestral por riesgos por el ejercicio efectivo del cargo	Apoyo bruto anual para el fomento a la familia	Apoyo bruto anual para el fomento a la educación	Repercusiones			Costo mensual bruto	Costo anual bruto
																				ISSTE	Pensiones IPTF	Pensión complementaria		
TCA0502	1	14,819.31	9,996.90	518.68	1,037.35	0.00	32,805.60	1,000.00	900.00	37,971.98	0.00	0.00	37,971.98	962.98	5,502.77	0.00	0.00	0.00	1,370.79	2,949.04	60,310.49	723,725.89		
TCA0503	1	14,819.31	9,996.90	518.68	1,037.35	0.00	32,805.60	1,000.00	900.00	37,971.98	0.00	0.00	37,971.98	962.98	5,502.77	0.00	0.00	0.00	1,370.79	2,949.04	60,310.49	723,725.89		
TCA0504	1	14,819.31	9,996.90	518.68	1,037.35	0.00	32,805.60	1,000.00	900.00	37,971.98	0.00	0.00	37,971.98	962.98	5,502.77	0.00	0.00	0.00	1,370.79	2,949.04	60,310.49	723,725.89		
TCA0505	1	14,819.31	9,996.90	518.68	1,037.35	0.00	32,805.60	1,000.00	900.00	37,971.98	0.00	0.00	37,971.98	962.98	5,502.77	0.00	0.00	0.00	1,370.79	2,949.04	60,310.49	723,725.89		
TCA0506	1	14,819.31	9,996.90	518.68	1,037.35	0.00	32,805.60	1,000.00	900.00	37,971.98	0.00	0.00	37,971.98	962.98	5,502.77	0.00	0.00	0.00	1,370.79	2,949.04	60,310.49	723,725.89		
TCA0507	1	14,819.31	9,996.90	518.68	1,037.35	0.00	32,805.60	1,000.00	900.00	37,971.98	0.00	0.00	37,971.98	962.98	5,502.77	0.00	0.00	0.00	1,370.79	2,949.04	60,310.49	723,725.89		
TCA0601	1	12,264.63	7,413.24	429.26	858.52	0.00	26,747.75	1,000.00	900.00	32,211.45	4,857.14	1,457.14	35,611.45	795.52	4,545.82	0.00	0.00	0.00	1,134.48	2,440.66	54,686.00	656,231.98		
TCA0701	1	10,460.31	5,908.99	366.11	732.22	0.00	22,386.81	1,000.00	900.00	27,339.80	7,894.37	2,022.88	33,611.29	675.64	3,860.79	0.00	0.00	0.00	967.58	2,081.60	50,227.10	602,725.20		
TCA0801	1	9,755.30	4,472.12	341.44	682.87	0.00	16,982.70	1,000.00	900.00	23,141.57	2,768.57	651.17	25,258.97	556.85	3,182.00	0.00	122.51	0.00	902.37	1,941.30	38,111.60	457,339.19		
TCA0802	1	9,755.30	4,472.12	341.44	682.87	0.00	16,982.70	1,000.00	900.00	23,141.57	2,768.57	651.17	25,258.97	556.85	3,182.00	0.00	122.51	0.00	902.37	1,941.30	38,111.60	457,339.19		
TCA0803	1	9,755.30	4,472.12	341.44	682.87	0.00	16,982.70	1,000.00	900.00	23,141.57	2,768.57	651.17	25,258.97	556.85	3,182.00	0.00	122.51	0.00	902.37	1,941.30	38,111.60	457,339.19		
TCA0804	1	9,755.30	4,472.12	341.44	682.87	0.00	16,982.70	1,000.00	900.00	23,141.57	2,768.57	651.17	25,258.97	556.85	3,182.00	0.00	122.51	0.00	902.37	1,941.30	38,111.60	457,339.19		
TCA0805	1	9,755.30	4,472.12	341.44	682.87	0.00	16,982.70	1,000.00	900.00	23,141.57	2,768.57	651.17	25,258.97	556.85	3,182.00	0.00	122.51	0.00	902.37	1,941.30	38,111.60	457,339.19		
TCA0806	1	9,755.30	4,472.12	341.44	682.87	0.00	16,982.70	1,000.00	900.00	23,141.57	2,768.57	651.17	25,258.97	556.85	3,182.00	0.00	122.51	0.00	902.37	1,941.30	38,111.60	457,339.19		
TCA0901	1	8,376.26	3,546.75	293.17	586.34	0.00	14,283.90	1,000.00	900.00	20,133.90	5,349.45	1,224.46	24,258.89	477.56	2,728.91	0.00	121.58	0.00	774.80	1,666.88	35,679.91	428,158.90		
TCA1001	1	8,376.26	3,546.75	293.17	586.34	0.00	14,283.90	1,000.00	900.00	20,133.90	5,349.45	1,224.46	24,258.89	477.56	2,728.91	0.00	121.58	0.00	774.80	1,666.88	35,679.91	428,158.90		
TCA1002	1	8,376.26	3,546.75	293.17	586.34	0.00	14,283.90	1,000.00	900.00	20,133.90	5,349.45	1,224.46	24,258.89	477.56	2,728.91	0.00	121.58	0.00	774.80	1,666.88	35,679.91	428,158.90		
TCA1003	1	8,376.26	3,546.75	293.17	586.34	0.00	14,283.90	1,000.00	900.00	20,133.90	5,349.45	1,224.46	24,258.89	477.56	2,728.91	0.00	121.58	0.00	774.80	1,666.88	35,679.91	428,158.90		
TCA1101	1	8,376.26	3,546.75	293.17	586.34	0.00	14,283.90	1,000.00	900.00	20,133.90	5,349.45	1,224.46	24,258.89	477.56	2,728.91	0.00	121.58	0.00	774.80	1,666.88	35,679.91	428,158.90		
TCA1102	1	8,376.26	3,546.75	293.17	586.34	0.00	14,283.90	1,000.00	900.00	20,133.90	5,349.45	1,224.46	24,258.89	477.56	2,728.91	0.00	121.58	0.00	774.80	1,666.88	35,679.91	428,158.90		
TCA1103	1	8,376.26	3,546.75	293.17	586.34	0.00	14,283.90	1,000.00	900.00	20,133.90	5,349.45	1,224.46	24,258.89	477.56	2,728.91	0.00	121.58	0.00	774.80	1,666.88	35,679.91	428,158.90		

ANEXO 4

TRIBUNAL SUPERIOR DE JUSTICIA DEL ESTADO
TABULADOR VIGENTE

Clave puesto	Nivel	Sueldo Base (102)	ISR/SUBSIDIO UNO	ISSSTE (1.5%)	Pensión IPTF (%)	Pensiones complementarias (%)	Incentivo (104)	MONEORO	RECREACION DEPORT E Y CULTURA	Neto mensual nominal	Apoyo bruto para gastos de representación para el ejercicio efectivo del cargo	Asignación bruta para el ejercicio efectivo del cargo	ISR DOS	Neto mensual integrado	Prima vacacional mensual (106)	Aguinaldo mensual (108)	Prima bruta trimestral por riesgos por el ejercicio efectivo del cargo	Apoyo bruto anual para el fomento a la familia	Apoyo bruto anual para el fomento a la educación	Repercusiones			Costo mensual bruto	Costo anual bruto
																				ISSTE	Pensiones IPTF	Pensión complementaria		
TCA1104	1	8,376.26	3,546.75	293.17	586.34	0.00	14,283.90	1,000.00	900.00	20,133.90	5,349.45	1,224.46	24,258.89	477.56	2,728.91	0.00	121.58	0.00	774.80	1,666.88	33,063.84	396,766.06		
TCA1105	1	8,376.26	3,546.75	293.17	586.34	0.00	14,283.90	1,000.00	900.00	20,133.90	5,349.45	1,224.46	24,258.89	477.56	2,728.91	0.00	121.58	0.00	774.80	1,666.88	33,063.84	396,766.06		
TCA1201	1	6,853.00	2,567.84	239.86	479.71	0.00	11,224.27	1,000.00	900.00	16,689.87	3,164.57	675.96	19,178.48	388.45	2,219.70	0.00	118.98	0.00	633.90	1,363.75	27,866.61	334,399.33		
TCA1202	1	6,853.00	2,567.84	239.86	479.71	0.00	11,224.27	1,000.00	900.00	16,689.87	3,164.57	675.96	19,178.48	388.45	2,219.70	0.00	118.98	0.00	633.90	1,363.75	27,866.61	334,399.33		
TCA1203	1	6,853.00	2,567.84	239.86	479.71	0.00	11,224.27	1,000.00	900.00	16,689.87	3,164.57	675.96	19,178.48	388.45	2,219.70	0.00	118.98	0.00	633.90	1,363.75	27,866.61	334,399.33		
TCA1204	1	6,853.00	2,567.84	239.86	479.71	0.00	11,224.27	1,000.00	900.00	16,689.87	3,164.57	675.96	19,178.48	388.45	2,219.70	0.00	118.98	0.00	633.90	1,363.75	27,866.61	334,399.33		
TCA1301	1	5,615.62	1,950.73	196.55	393.09	0.00	9,572.55	1,000.00	900.00	14,547.80	4,620.93	987.03	18,181.70	332.27	1,898.69	0.00	118.32	0.00	519.44	1,117.51	25,695.33	308,343.98		
TCA1302	1	5,615.62	1,950.73	196.55	393.09	0.00	9,572.55	1,000.00	900.00	14,547.80	4,620.93	987.03	18,181.70	332.27	1,898.69	0.00	118.32	0.00	519.44	1,117.51	25,695.33	308,343.98		
TCA1303	1	5,615.62	1,950.73	196.55	393.09	0.00	9,572.55	1,000.00	900.00	14,547.80	4,620.93	987.03	18,181.70	332.27	1,898.69	0.00	118.32	0.00	519.44	1,117.51	25,695.33	308,343.98		
TCA1401	1	5,615.62	1,950.73	196.55	393.09	0.00	9,572.55	1,000.00	900.00	14,547.80	4,620.93	987.03	18,181.70	332.27	1,898.69	0.00	118.32	0.00	519.44	1,117.51	25,695.33	308,343.98		
TCA1402	1	5,615.62	1,950.73	196.55	393.09	0.00	9,572.55	1,000.00	900.00	14,547.80	4,620.93	987.03	18,181.70	332.27	1,898.69	0.00	118.32	0.00	519.44	1,117.51	25,695.33	308,343.98		
TCA1403	1	5,615.62	1,950.73	196.55	393.09	0.00	9,572.55	1,000.00	900.00	14,547.80	4,620.93	987.03	18,181.70	332.27	1,898.69	0.00	118.32	0.00	519.44	1,117.51	25,695.33	308,343.98		
TCA1404	1	5,615.62	1,950.73	196.55	393.09	0.00	9,572.55	1,000.00	900.00	14,547.80	4,620.93	987.03	18,181.70	332.27	1,898.69	0.00	118.32	0.00	519.44	1,117.51	25,695.33	308,343.98		
TCA1405	1	5,615.62	1,950.73	196.55	393.09	0.00	9,572.55	1,000.00	900.00	14,547.80	4,620.93	987.03	18,181.70	332.27	1,898.69	0.00	118.32	0.00	519.44	1,117.51	25,695.33	308,343.98		
TCA1406	1	5,615.62	1,950.73	196.55	393.09	0.00	9,572.55	1,000.00	900.00	14,547.80	4,620.93	987.03	18,181.70	332.27	1,898.69	0.00	118.32	0.00	519.44	1,117.51	25,695.33	308,343.98		
TCA1501	1	4,294.52	1,341.80	150.31	300.62	0.00	8,042.82	400.00	1,500.00	12,444.62	3,215.97	686.93	14,973.66	276.84	1,581.93	0.00	116.22	179.17	397.24	854.61	20,680.02	248,160.27		
TCA1502	1	4,294.52	1,341.80	150.31	300.62	0.00	8,042.82	400.00	1,500.00	12,444.62	3,215.97	686.93	14,973.66	276.84	1,581.93	0.00	116.22	179.17	397.24	854.61	20,680.02	248,160.27		
TCA1503	1	4,294.52	1,341.80	150.31	300.62	0.00	8,042.82	400.00	1,500.00	12,444.62	3,215.97	686.93	14,973.66	276.84	1,581.93	0.00	116.22	179.17	397.24	854.61	20,680.02	248,160.27		
TCA1504	1	4,294.52	1,341.80	150.31	300.62	0.00	8,042.82	400.00	1,500.00	12,444.62	3,215.97	686.93	14,973.66	276.84	1,581.93	0.00	116.22	179.17	397.24	854.61	20,680.02	248,160.27		
TCA1505	1	4,294.52	1,341.80	150.31	300.62	0.00	8,042.82	400.00	1,500.00	12,444.62	3,215.97	686.93	14,973.66	276.84	1,581.93	0.00	1							

ANEXO 4

TRIBUNAL SUPERIOR DE JUSTICIA DEL ESTADO
TABULADOR VIGENTE

Clave puesto	Nivel	Sueldo Base (102)	ISR/SUBSIDIO UNO	ISSSTE (3.5%)	Pensiones IPTFE (7%)	Pensiones complementarias (9%)	Incentivo (104)	MONEDERO	RECREACION DEPORT E Y CULTURA	Neto mensual nominal	Apoyo bruto para gastos de representación para el ejercicio efectivo del cargo	Asignación bruta para el ejercicio efectivo del cargo	ISR DOS	Neto mensual integrado	Prima vacacional mensual (108)	Aguinaldo mensual (108)	Prima bruta trimestral por riesgos por el ejercicio efectivo del cargo	Apoyo bruto anual para el fomento a la familia	Apoyo bruto anual para el fomento a la educación	Repercusiones			Costo mensual bruto	Costo anual bruto
																				ISSSTE	Pensiones IPTFE	Pension complementaria		
TID0401	1	5,615.62	1,950.73	196.55	393.09	0.00	9,572.55	1,000.00	900.00	14,547.80	8,310.13	1,775.05	21,082.88	332.27	1,898.69	0.00	120.15	0.00	519.44	1,117.51	519.44	1,117.51	29,386.36	352,636.27
TID0501	1	6,853.00	2,567.84	239.86	479.71	0.00	11,224.27	1,000.00	900.00	16,689.87	4,459.44	952.54	20,196.77	388.45	2,219.70	0.00	119.95	0.00	633.90	1,363.75	633.90	1,363.75	29,162.45	349,949.39
TID0601	1	5,615.62	1,950.73	196.55	393.09	0.00	9,572.55	1,000.00	900.00	14,547.80	4,624.29	987.75	18,184.34	332.27	1,898.69	0.00	118.41	0.00	519.44	1,117.51	519.44	1,117.51	25,698.77	308,385.29
TID0602	1	5,615.62	1,950.73	196.55	393.09	0.00	9,572.55	1,000.00	900.00	14,547.80	4,624.29	987.75	18,184.34	332.27	1,898.69	0.00	118.41	0.00	519.44	1,117.51	519.44	1,117.51	25,698.77	308,385.29
TID0701	1	5,615.62	1,580.56	196.55	393.09	0.00	7,839.55	1,000.00	900.00	13,184.97	1,653.18	353.12	14,485.03	298.57	1,706.13	0.00	116.43	0.00	519.44	1,117.51	519.44	1,117.51	20,766.43	249,197.19
TID0702	1	5,615.62	1,580.56	196.55	393.09	0.00	7,839.55	1,000.00	900.00	13,184.97	1,653.18	353.12	14,485.03	298.57	1,706.13	0.00	116.43	0.00	519.44	1,117.51	519.44	1,117.51	20,766.43	249,197.19
TID0801	1	2,864.62	665.87	100.26	200.52	0.00	5,515.63	400.00	1,500.00	9,313.59	3,549.12	591.56	12,271.15	199.89	1,142.25	0.00	112.54	173.51	264.98	570.06	264.98	570.06	16,292.60	195,511.21
TID0901	1	2,864.62	665.87	100.26	200.52	0.00	5,515.63	400.00	1,500.00	9,313.59	2,232.99	355.71	11,190.87	199.89	1,142.25	0.00	112.38	173.26	264.98	570.06	264.98	570.06	14,976.06	179,712.71
TID0903	1	2,864.62	665.87	100.26	200.52	0.00	5,515.63	400.00	1,500.00	9,313.59	2,232.99	355.71	11,190.87	199.89	1,142.25	0.00	112.38	173.26	264.98	570.06	264.98	570.06	14,976.06	179,712.71
TID1001	1	2,864.62	100.91	100.26	200.52	0.00	3,031.00	400.00	1,500.00	7,393.92	2,580.12	575.35	9,398.69	151.58	866.18	0.00	109.22	168.37	264.98	570.06	264.98	570.06	12,506.13	150,073.52
TID1101	1	2,864.62	100.91	100.26	200.52	0.00	3,031.00	400.00	1,500.00	7,393.92	0.00	0.00	7,393.92	151.58	866.18	0.00	104.35	160.87	264.98	570.06	264.98	570.06	9,913.63	118,963.59
TID1201	1	2,864.62	100.26	200.52	0.00	2,112.00	400.00	1,500.00	6,575.83	2,032.96	263.20	8,345.59	133.71	764.07	0.00	104.05	160.42	264.98	570.06	264.98	570.06	10,906.86	130,882.35	
TID1401	1	2,256.11	94.02	157.93	0.00	1,804.03	400.00	600.00	4,808.20	1,222.67	4.00	6,026.87	98.39	562.24	0.00	100.00	154.17	248.47	448.97	248.47	448.97	7,895.04	94,740.48	
TID1402	1	2,256.11	94.02	157.93	0.00	1,804.03	400.00	600.00	4,808.20	1,222.67	4.00	6,026.87	98.39	562.24	0.00	100.00	154.17	248.47	448.97	248.47	448.97	7,895.04	94,740.48	
TID1501	1	2,256.11	94.02	157.93	0.00	1,041.35	400.00	600.00	4,045.52	144.32	-212.26	4,402.10	83.56	477.50	0.00	100.00	154.17	248.47	448.97	248.47	448.97	5,954.44	71,453.26	
TID1601	1	2,256.11	94.02	157.93	0.00	476.51	400.00	600.00	3,480.68	347.52	-235.40	4,063.60	72.58	414.74	0.00	100.00	154.17	248.47	448.97	248.47	448.97	5,519.06	66,228.66	

ANEXO 4

TABULADOR TRIBUNAL ESTATAL ELECTORAL (MANDOS MEDIOS Y SUPERIORES)

CATEGORIA PROP.	NIVEL	SUELDO BASE	ISR	ISSSTE (3.5%)	PENSIONES (7%)	INCENTIVO	MONEDERO	RECREACION CULTURA Y DEPORTE	NETO MENSUAL	PRIMA VACACIONAL MENSUAL	AGUINALDO MENSUAL	REPERCUSIONES		COSTO MENSUAL NETO	COSTO ANUAL NETO	COSTO MENSUAL BRUTO	COSTO ANUAL BRUTO
												ISSSTE (9.25%)	PENSIONES (19.9%)				
TEMSS00	1	38,904.59	37,019.72	846.30	2,723.32	92,600.43	1,000.00	1,296.15	93,211.83	2,601.69	14,866.80	2,236.65	7,742.01	110,680.31	1,328,163.76	161,248.32	1,934,979.81
TEMSS00	1	38,904.59	37,019.72	846.30	2,723.32	92,600.43	1,000.00	1,296.15	93,211.83	2,601.69	14,866.80	2,236.65	7,742.01	110,680.31	1,328,163.76	161,248.32	1,934,979.81
TEMMS01	1	19,667.43	15,254.88	688.36	1,376.72	45,484.09	1,000.00	1,296.15	50,127.71	1,311.48	7,494.19	1,819.24	3,913.82	58,933.37	707,200.49	81,986.39	983,836.66
TEMMS03	1	17,264.14	10,857.52	604.24	1,208.49	33,229.51	1,000.00	1,296.15	40,119.54	1,026.47	5,865.53	1,596.93	3,435.56	47,011.55	564,138.55	64,714.30	776,571.57
TEMMS04	1	15,097.98	8,831.20	528.43	1,056.86	28,641.27	1,000.00	1,296.15	35,618.91	895.13	5,115.04	1,396.56	3,004.50	41,629.09	499,549.07	56,446.64	677,359.66
TEMMS02	1	12,264.63	5,646.64	429.26	858.52	19,467.08	1,000.00	1,296.15	27,093.44	661.65	3,780.87	1,134.48	2,440.66	31,535.96	378,431.57	42,045.53	504,546.38
TEMMS03	1	10,460.31	4,511.98	366.11	732.22	16,447.15	1,000.00	1,296.15	23,593.30	567.85	3,244.85	967.58	2,081.60	27,405.99	328,871.87	36,065.48	432,785.78
TEMMS06	1	6,853.59	2,024.45	239.88	479.75	8,679.71	1,000.00	1,296.15	15,085.37	346.68	1,981.05	633.96	1,363.86	17,413.11	208,957.30	22,155.01	265,860.09
TEMMS08	1	4,294.52	1,219.82	150.31	300.62	7,424.98	1,000.00	1,296.15	12,344.90	272.53	1,557.29	397.24	854.61	14,174.72	170,096.69	17,097.32	205,167.85

APOYO BRUTO MENSUAL (P_06)

ISR

23,596.10 8,022.67 VALDES CABELLO VALERIANO
 18,596.10 6,322.67 GURIDI MIJARES RAMON
 18,596.10 6,322.67 TREVIÑO RAMIREZ ELENA

ANEXO 5

GOBIERNO DEL ESTADO DE COAHUILA DE ZARAGOZA
PRESUPUESTO DE EGRESOS 2019
SUJETOS OBLIGADOS DE LA LEY DE ACCESO A LA INFORMACIÓN PÚBLICA DEL
ESTADO DE COAHUILA DE ZARAGOZA EN SU ARTÍCULO SEXTO

- I. El Poder Ejecutivo Del Estado;
- II. El Poder Judicial Del Estado, dividido en Tribunal Superior de Justicia y en el Tribunal de Conciliación y Arbitraje;
- III. El Poder Legislativo del Estado, sus integrantes y la Auditoría Superior Del Estado;
- IV. Los Ayuntamientos o Concejos Municipales y la Administración Pública Municipal;
- V. Los Organismos Descentralizados y Desconcentrados de la Administración Pública Estatal y Municipal así como las Empresas de Participación Estatal o Municipal;
- VI. Los Sistemas Operadores de Agua y Saneamiento;
- VII. Los Organismos Públicos Autónomos del Estado;
- VIII. Las Universidades Públicas, e Instituciones de Educación Superior Pública;
- IX. Los Partidos Políticos, Agrupaciones Políticas, y Candidatos Independientes en los términos de las disposiciones aplicables;
- X. Los Sindicatos que reciban y/o ejerzan recursos Públicos en el ámbito Estatal y Municipal;
- XI. Los Fideicomisos y Fondos Públicos que cuenten con financiamiento público, parcial o total, o con participación de Entidades de Gobierno;
- XII. Las Organizaciones de la Sociedad Civil que reciban y/o ejerzan recursos públicos en el ámbito Estatal y Municipal, a partir de 16,000 salarios mínimos generales vigentes en el Estado o aquellas que reciban un ingreso estatal que sea preponderante dentro de su presupuesto; y
- XIII. Las Instituciones de Beneficiencia que sean constituidas conforme a la ley en la materia.

Quedan incluidos dentro de esta clasificación todos los órganos y dependencias de las fracciones I, II, III y IV del presente artículo, cualquiera que sea su denominación y aquellos que la legislación local les reconozca como de interés público, así como cualquier persona física o moral que reciba y ejerza recursos públicos o realice actos de autoridad en el ámbito Estatal o Municipal.

ANEXO 6

Nómina anual						
Activos						1,026,035,227.20
Pensionados y Jubilados	147,243,268.56		4,511,897.16	47,295,753		199,050,918.72
Beneficiarios de Pensionados y Jubilados						
Monto mensual por pensión						
Máximo	82,719.85		13,905.74	27,911.33		82,719.85
Mínimo	2,311.72		585.19	585.19		585.19
Promedio	8,846.63		3,957.80	4,535.46		7,055.54
Monto de la reserva						
						247,950,618.62
Valor presente de las obligaciones						
Pensiones y Jubilaciones en curso de pago	2,876,201,534.21	280,037,471.90	74,014,242.08	795,652,099.24	37,330,836.02	4,063,236,183.45
Generación actual	10,537,651,625.61	854,603,493.31	263,463,795.30	630,325,343.69	465,433,091.70	12,751,477,349.61
Generaciones futuras	14,616,330,690.55	1,297,573,171.58	1,166,305,023.43	1,574,104,534.38	1,440,506,703.52	20,094,820,123.46
Valor presente de las contribuciones asociadas a los sueldos futuros de cotización 3.00%						
Generación actual						766,185,583.51
Generaciones futuras						3,003,305,269.97
Valor presente de aportaciones futuras						
Generación actual						2,143,121,034.18
Generaciones futuras						8,531,467,309.65
Otros Ingresos						0.00
Deficit/superávit actuarial						
Generación actual						(13,657,456,296.75)
Generaciones futuras						(8,560,047,543.63)
Periodo de suficiencia						
Año de descapitalización						2020
Tasa de rendimiento						3.00%
Estudio actuarial						
Año de elaboración del estudio actuarial						2017
Empresa que elaboró el estudio actuarial						Valuaciones Actuariales del Norte, S. C.

* Las cuotas y aportaciones que se muestran, corresponden únicamente a lo destinado al fondo de pensiones y prestaciones contingentes.

** El Gobierno del estado firmó un convenio para aportar de manera adicional el 9.4% del personal a su cargo, a partir del año 2023 la aportación será del 19.90% a cargo de cada patrón (Gobierno del Estado y Organismos Descentralizados).

GOBIERNO DEL ESTADO DE COAHUILA DE ZARAGOZA
PRESUPUESTO DE EGRESOS 2019
NORMAS Y ACUERDOS APROBADOS
POR EL CONSEJO NACIONAL DE ARMONIZACIÓN CONTABLE

1. Norma para armonizar la presentación de la información adicional a la iniciativa de la Ley de Ingresos
2. Norma para armonizar la presentación de la información adicional del Proyecto del Presupuesto de Egresos
3. Norma para la difusión a la ciudadanía de la Ley de Ingresos y del Presupuesto de Egresos
4. Norma para establecer la estructura del Calendario de Ingresos base mensual
5. Norma para establecer la estructura del Calendario del Presupuesto de Egresos base mensual
6. Norma para establecer la estructura de información de montos pagados por ayudas y subsidios
7. Normas para establecer la estructura de información del formato del ejercicio y destino de gasto federalizado y reintegros
8. Norma para establecer la estructura de los formatos de información de obligaciones pagadas o garantizadas con fondos federales
9. Norma para establecer la estructura de información del formato de programas con recursos Federales por Orden de Gobierno
10. Norma para establecer la estructura de información de la relación de las cuentas bancarias productivas específicas que se presentan en la cuenta pública, en las cuales se depositen los Recursos Federales transferidos
11. Norma para establecer el formato para la difusión de los resultados de las evaluaciones de los Recursos Federales ministrados a las Entidades Federativas
12. Norma para establecer la estructura de la información que las Entidades Federativas deberán presentar respecto al Fondo de Aportaciones para la Educación Tecnológica y de Adultos, y los formatos de presentación
13. Norma para establecer la estructura de la información que las Entidades Federativas deberán presentar relativa a las Aportaciones Federales en materia de salud y los formatos de presentación
14. Normas y modelo de estructura de información relativa a los Fondos de Ayuda Federal para la Seguridad Pública
15. Norma para establecer la estructura de información del formato de aplicación de recursos del Fondo de Aportaciones para el Fortalecimiento de los Municipios y de las Demarcaciones Territoriales del Distrito Federal (FORTAMUN)

ANEXO 8

GOBIERNO DEL ESTADO DE COAHUILA DE ZARAGOZA PRESUPUESTO DE EGRESOS 2019 JUNTAS LOCALES DE CONCILIACIÓN Y ARBITRAJE (PESOS)				
Junta Local de Conciliación y Arbitraje	Gran total	Capítulo 1000	Capítulo 2000	Capítulo 3000
Saltillo	\$ 13,495,758.65	\$ 12,027,087.04	\$ 740,820.27	\$ 727,851.34
Torreón	\$ 12,255,860.62	\$ 10,953,701.97	\$ 547,796.83	\$ 754,361.82
Monclova	\$ 8,763,145.63	\$ 7,389,247.77	\$ 450,204.89	\$ 923,692.97
Sabinas	\$ 4,766,997.95	\$ 3,646,645.24	\$ 351,097.07	\$ 769,255.64
Piedras Negras	\$ 5,386,565.20	\$ 4,088,008.52	\$ 385,627.64	\$ 912,929.04
Acuña	\$ 4,984,330.55	\$ 4,036,198.14	\$ 386,210.05	\$ 561,922.36
Total	\$ 49,652,658.60	\$ 42,140,888.68	\$ 2,861,756.75	\$ 4,650,013.17

ANEXO 9

**GOBIERNO DEL ESTADO DE COAHUILA DE ZARAGOZA
PRESUPUESTO DE EGRESOS 2019
DESTINATARIOS DE SUBSIDIOS
(PESOS)**

NOMBRE	MONTO FEDERAL (HASTA)	MONTO ESTATAL (HASTA)
EDUCACIÓN (APOYO ESCOLAR):		
ÚTILES ESCOLARES	\$ 91,000,000.00	\$ -
CALZADO ESCOLAR	\$ 13,500,000.00	\$ -
UNIFORMES ESCOLARES	\$ 16,000,000.00	\$ -
AGUA Y CAMPO:		
PROGRAMA ASEGURAMIENTO AGROPECUARIO	\$ 14,300,000.00	
EXTENSIONISMO, DESARROLLO DE CAPACIDADES Y ASOCIACIÓN PRODUCTIVA	\$ 7,100,000.00	\$ -
INFRAESTRUCTURA PRODUCTIVA PARA EL APROVECHAMIENTO SUSTENTABLE DEL SUELO Y AGUA	\$ 6,200,000.00	\$ -
INFORMACION ESTADÍSTICA Y DE ESTUDIOS (SNIDRUS)	\$ 700,000.00	\$ -
PROGRAMAS DE ASISTENCIA SOCIAL:		\$ 602,810,936.00
TOTAL:	\$ 148,800,000.00	\$ 602,810,936.00

**GOBIERNO DEL ESTADO DE COAHUILA DE ZARAGOZA
 PRESUPUESTO DE EGRESOS 2019
 FIDEICOMISOS
 PESOS**

DEPENDENCIA	NOMBRE	NUM. DE CONTRATO	FIDUCIARIO	SALDO PATRIMONIAL A SEPTIEMBRE 2018	PRESUPUESTO HASTA*
SECRETARÍA DE INFRAESTRUCTURA Y TRANSPORTE	FIDEICOMISO DE FONDOS METROPOLITANOS DE LA LAGUNA	C-100-5278-7	BANOBRAS	19,057,603.00	194,157,433.00
	FIDEICOMISO DE FONDOS METROPOLITANOS MONCLOVA	C-100-5310-4	BANOBRAS	12,523,267.00	18,628,802.00
	FIDEICOMISO DE FONDOS METROPOLITANOS SALTILLO	C-100-5287-6	BANOBRAS	25,204,907.00	37,257,603.00
	FIDEICOMISO DE FONDOS METROPOLITANOS PIEDRAS NEGRAS	C-100-5309-1	BANOBRAS	2,439,847.00	14,903,041.00

* Información de referencia de 2018

ANEXO 11

**GOBIERNO DEL ESTADO DE COAHUILA DE ZARAGOZA
 PRESUPUESTO DE EGRESOS 2019
 COMPROMISOS PLURIANUALES
 (SUJETOS A DISPONIBILIDAD PRESUPUESTARIA)
 PESOS**

COMPROMISO	MONTO
DEPORTE	\$ 35,500,000.00
TRANSPARENCIA	\$ 45,649,000.00
PREVENCIÓN SOCIAL DE LA VIOLENCIA CONTRA LAS MUJERES Y LA DELINCUENCIA	\$ 32,324,965.42
IGUALDAD DE GÉNERO	\$ 38,588,052.42
DERECHOS HUMANOS	\$ 78,102,251.00
T O T A L :	\$ 230,164,268.84

**GOBIERNO DEL ESTADO DE COAHUILA DE ZARAGOZA
PRESUPUESTO DE EGRESOS 2019
INDICADORES**

Integridad y Buen Gobierno

1. Índice de Información Presupuestal Estatal
2. Ingresos totales per cápita
3. Esfuerzo recaudatorio estatal
4. Eficiencia en recaudación
5. Índice de Transparencia y Disponibilidad de la Información Fiscal
6. Gobiernos Eficientes y Eficaces

Seguridad y Justicia

7. Homicidios dolosos por cada 100 mil habitantes
8. Delitos del fuero común por cada 100 mil habitantes
9. Porcentaje de delitos denunciados
10. Porcentaje de delitos sin averiguación previa
11. Denuncias del fuero común por cada 100 mil habitantes
12. Porcentaje de población de 18 años y más, víctima de algún delito
13. Número de policías por cada mil habitantes
14. Porcentaje de policías con educación media superior
15. Sueldo mensual promedio de los policías
16. Porcentaje de percepción muy efectiva del desempeño de la policía estatal
17. Porcentaje de percepción muy efectiva del desempeño del Ministerio Público y las procuradurías estatales
18. Población de 18 años y más con percepción de inseguridad pública en el estado
19. Porcentaje de sobrepoblación penitenciaria

Desarrollo Económico Sustentable

20. Índice de Competitividad Estatal
21. Tasa de crecimiento anual del producto interno bruto
22. PIB per cápita
23. Porcentaje del PIB estatal respecto al nacional
24. Participación del PIB industrial en el total del estado
25. Participación de las exportaciones del estado en relación con el total nacional
26. Inversión extranjera directa per cápita
27. Años de escolaridad de la Población Económicamente Activa
28. Tasa de informalidad laboral
29. Tiempo de apertura de un negocio
30. Turismo internacional

**GOBIERNO DEL ESTADO DE COAHUILA DE ZARAGOZA
PRESUPUESTO DE EGRESOS 2019
INDICADORES**

31. Turismo nacional
32. Porcentaje de ocupación hotelera
33. Número de habitaciones de hotel
34. Créditos para la vivienda por cada mil habitantes
35. Porcentaje de recolección de residuos sólidos urbanos
36. Porcentaje de residuos sólidos urbanos dispuestos en rellenos sanitarios
37. Tasa de empresas certificadas como limpias por millón de población económicamente activa
38. Proporción de la superficie bajo manejo sustentable
39. Miles de hectáreas con protección a la biodiversidad
40. Porcentaje de áreas naturales protegidas
41. Porcentaje de población en zonas urbanas con monitoreo de la calidad de aire
42. Porcentaje de aguas residuales tratadas

Desarrollo Social Incluyente y Participativo

43. Índice de Marginación
44. Porcentaje de población en condiciones de pobreza
45. Porcentaje de población en condiciones de pobreza extrema
46. Porcentaje de viviendas con agua potable
47. Porcentaje de viviendas con drenaje
48. Porcentaje de viviendas con energía eléctrica
49. Porcentaje de viviendas con piso de tierra
50. Porcentaje de mujeres de 15 años y más que han sufrido violencia en su última relación de pareja
51. Grado promedio de escolaridad
52. Porcentaje de población con rezago educativo
53. Porcentaje de población analfabeta
54. Porcentaje de población de 15 años y más sin primaria terminada
55. Porcentaje de población de 15 años y más sin secundaria terminada
56. Tasa bruta de cobertura de educación preescolar respecto al grupo de edad de 3 a 5 años
57. Atención de 5 años en preescolar
58. Porcentaje de deserción total en educación primaria
59. Porcentaje de eficiencia terminal en educación primaria
60. Porcentaje de deserción total en educación secundaria
61. Porcentaje de eficiencia terminal en educación secundaria
62. Tasa bruta de cobertura de educación media superior respecto al grupo de edad de 15 a 17 años

ANEXO 12

**GOBIERNO DEL ESTADO DE COAHUILA DE ZARAGOZA
PRESUPUESTO DE EGRESOS 20 19
INDICADORES**

63. Porcentaje de deserción total en educación media superior
64. Porcentaje de absorción en educación media superior
65. Porcentaje de deserción total en educación superior
66. Tasa bruta de cobertura de educación superior respecto al grupo de edad de 18 a 22 años
67. Patentes solicitadas
68. Investigadores por cada mil trabajadores
69. Casas de cultura por cada 100 mil habitantes
70. Museos por cada 100 mil habitantes
71. Número de medallas de oro obtenidas en el Campeonato Nacional Juvenil
72. Número de medallas de oro obtenidas en la Paraolimpiada Nacional
73. Número de medallas de oro en la Olimpiada Nacional
74. Gasto público en salud per cápita
75. Porcentaje de población derechohabiente a servicios de salud respecto a la población total
76. Médicos por cada mil habitantes
77. Enfermeras por cada mil habitantes
78. Médicos especialistas por cada mil habitantes
79. Camas censables por cada mil habitantes
80. Quirófanos por cada 100 mil habitantes
81. Razón de mortalidad materna por cada 100 mil nacimientos
82. Proporción de partos con asistencia de personal sanitario capacitado
83. Porcentaje de partos de mujeres menores de 20 años respecto al total de partos
84. Tasa de mortalidad infantil por cada mil nacidos vivos
85. Tasa de mortalidad por cáncer cérvico-uterino por cada 100 mil mujeres de 25 años o más
88. Tasa de mortalidad por enfermedades isquémicas y del corazón por cada 100 mil habitantes
89. Porcentaje de población de 5 a 11 años de edad con sobrepeso
90. Porcentaje de población de 5 a 11 años de edad con obesidad

ANEXO 13

GOBIERNO DEL ESTADO DE COAHUILA DE ZARAGOZA PRESUPUESTO DE EGRESOS 2019 PLAZAS DE MAGISTERIO FEDERAL Y ESTATAL				
	1.Docente Básico	2.Nivel Superior	3. Apoyo Básico	Total
FEDERAL:	36,583	561	5,689	42,833
ESTATAL:	11,498	2,517	2,176	16,191
TOTAL:	48,081	3,078	7,865	59,024
Representan un total de Horas:				
FEDERAL:	152,257	1,772	0	154,029
ESTATAL:	43,625	15,086	0	58,711
(Est-Fed)	195,882	16,858	0	212,740
TIPO DE PLAZAS				
	Base	58,392		
	Confianza	632		
		59,024		

GOBIERNO DEL ESTADO DE COAHUILA DE ZARAGOZA
PRESUPUESTO DE EGRESOS 2019

TABULADOR DE SUELDOS 2019 DEL PERSONAL DE EDUCACION BASICA DEL ESTADO DE COAHUILA
Puestos del Personal Docente de Educación Básica (Docentes, Supervisión y Directivos) (Modelo 1)

Categoría	Puestos	Clave Concepto:	Sueldo y Prestaciones Generales										Prestaciones Anuales			
			07,7A...7E	38	39	44	46	E9,EA...EE	SC	CP	Total Mensual Bruto	24	30	32		
		Nivel de sueldo	Zona Económica	Sueldo Mensual	Bono Despensa	Material didáctico	Previsión social múltiple	Fortalecimiento a la economía familiar	Asignación docente genérica	Servicios curriculares	Compensación provisional		Aginaldo	Día del Maestro	Prima Vacacional	
E0101	INSPECTORA DE JARDIN DE NIÑOS	07	2	18,765.35	88.15	279.25	108.25	150.62	610.30	2,040.26	5,720.72	27,762.90	32,292.75	15,637.79	6,458.55	
E0101	INSPECTORA DE JARDIN DE NIÑOS	07	3	24,486.04	88.15	279.25	108.25	196.53	737.05	3,231.30	-	29,126.57	42,038.48	20,405.03	8,407.70	
E0101	INSPECTORA DE JARDIN DE NIÑOS	7A	2	22,786.47	88.15	279.25	108.25	182.89	610.30	2,040.26	6,105.64	32,201.21	38,994.62	18,988.73	7,798.92	
E0101	INSPECTORA DE JARDIN DE NIÑOS	7A	3	29,733.07	88.15	279.25	108.25	238.65	737.05	3,231.30	-	34,415.72	50,783.53	24,777.56	10,156.71	
E0101	INSPECTORA DE JARDIN DE NIÑOS	7B	2	27,883.44	88.15	279.25	108.25	219.91	610.30	2,040.26	6,105.64	37,335.20	47,489.57	23,236.20	9,497.91	
E0101	INSPECTORA DE JARDIN DE NIÑOS	7B	3	36,383.90	88.15	279.25	108.25	286.94	737.05	3,231.30	-	41,114.84	61,868.25	30,319.92	12,373.65	
E0101	INSPECTORA DE JARDIN DE NIÑOS	8C	2	32,344.79	88.15	279.25	108.25	240.85	610.30	2,040.26	6,105.64	41,817.49	54,925.15	26,953.99	10,985.03	
E0101	INSPECTORA DE JARDIN DE NIÑOS	8C	3	42,205.30	88.15	279.25	108.25	314.27	737.05	3,231.30	-	46,963.57	71,570.58	35,171.08	14,314.12	
E0101	INSPECTORA DE JARDIN DE NIÑOS	7C	2	36,806.15	88.15	279.25	108.25	261.80	610.30	2,040.26	6,105.64	46,299.80	62,360.75	30,671.79	12,472.15	
E0101	INSPECTORA DE JARDIN DE NIÑOS	7C	3	48,026.71	88.15	279.25	108.25	341.60	737.05	3,231.30	-	52,812.31	81,272.93	40,022.26	16,254.59	
E0101	INSPECTORA DE JARDIN DE NIÑOS	7D	2	47,111.87	88.15	279.25	108.25	305.43	610.30	2,040.26	6,105.64	56,649.15	79,536.95	39,259.89	15,907.39	
E0101	INSPECTORA DE JARDIN DE NIÑOS	7D	3	61,474.20	88.15	279.25	108.25	398.53	737.05	3,231.30	-	66,316.73	103,685.42	51,228.50	20,737.08	
E0101	INSPECTORA DE JARDIN DE NIÑOS	7E	2	60,303.20	88.15	279.25	108.25	356.33	610.30	2,040.26	6,105.64	69,891.38	101,522.50	50,252.67	20,304.50	
E0101	INSPECTORA DE JARDIN DE NIÑOS	7E	3	78,687.00	88.15	279.25	108.25	464.96	737.05	3,231.30	-	83,595.96	132,373.42	65,572.50	26,474.68	
E0113	INSPECTORA PARA CENTROS DE DESARROLLO INFANTIL	07	2	18,765.27	88.15	279.26	108.25	-	610.30	2,033.40	5,685.78	27,570.41	32,292.62	15,637.73	6,458.52	
E0113	INSPECTORA PARA CENTROS DE DESARROLLO INFANTIL	07	3	24,486.03	88.15	279.26	108.25	-	737.05	3,209.96	-	28,908.70	42,038.47	20,405.03	8,407.69	
E0113	INSPECTORA PARA CENTROS DE DESARROLLO INFANTIL	7A	2	22,786.41	88.15	279.26	108.25	-	610.30	2,033.40	-	25,905.77	38,994.52	18,988.68	7,798.90	
E0113	INSPECTORA PARA CENTROS DE DESARROLLO INFANTIL	7A	3	29,733.06	88.15	279.26	108.25	-	737.05	3,209.96	-	34,155.73	50,783.52	24,777.55	10,156.70	
E0113	INSPECTORA PARA CENTROS DE DESARROLLO INFANTIL	7B	2	27,883.37	88.15	279.26	108.25	-	610.30	2,033.40	-	31,002.73	47,489.45	23,236.14	9,497.89	
E0113	INSPECTORA PARA CENTROS DE DESARROLLO INFANTIL	7B	3	36,383.87	88.15	279.26	108.25	-	737.05	3,209.96	-	40,806.54	61,868.20	30,319.89	12,373.64	
E0113	INSPECTORA PARA CENTROS DE DESARROLLO INFANTIL	7C	2	36,806.03	88.15	279.26	108.25	-	610.30	2,033.40	-	39,925.39	62,360.55	30,671.69	12,472.11	
E0113	INSPECTORA PARA CENTROS DE DESARROLLO INFANTIL	7C	3	48,026.70	88.15	279.26	108.25	-	737.05	3,209.96	-	52,449.37	81,272.92	40,022.25	16,254.58	
E0113	INSPECTORA PARA CENTROS DE DESARROLLO INFANTIL	7D	2	47,111.71	88.15	279.26	108.25	-	610.30	2,033.40	-	50,231.07	79,536.68	39,259.76	15,907.34	
E0113	INSPECTORA PARA CENTROS DE DESARROLLO INFANTIL	7D	3	61,474.17	88.15	279.26	108.25	-	737.05	3,209.96	-	65,896.84	103,685.37	51,228.48	20,737.07	
E0113	INSPECTORA PARA CENTROS DE DESARROLLO INFANTIL	7E	2	60,303.00	88.15	279.26	108.25	-	610.30	2,033.40	-	63,422.36	101,522.17	50,252.50	20,304.43	
E0113	INSPECTORA PARA CENTROS DE DESARROLLO INFANTIL	7E	3	78,686.94	88.15	279.26	108.25	-	737.05	3,209.96	-	83,109.61	132,373.32	65,572.45	26,474.66	
E0113	INSPECTORA PARA CENTROS DE DESARROLLO INFANTIL	07	2	18,765.27	88.15	279.26	108.25	-	610.30	2,033.40	5,685.78	27,570.41	32,292.62	15,637.73	6,458.52	
E0113	INSPECTORA PARA CENTROS DE DESARROLLO INFANTIL	07	3	24,486.03	88.15	279.26	108.25	-	737.05	3,209.96	-	28,908.70	42,038.47	20,405.03	8,407.69	
E0113	INSPECTORA PARA CENTROS DE DESARROLLO INFANTIL	7A	2	22,786.41	88.15	279.26	108.25	-	610.30	2,033.40	-	25,905.77	38,994.52	18,988.68	7,798.90	
E0113	INSPECTORA PARA CENTROS DE DESARROLLO INFANTIL	7A	3	29,733.06	88.15	279.26	108.25	-	737.05	3,209.96	-	34,155.73	50,783.52	24,777.55	10,156.70	
E0113	INSPECTORA PARA CENTROS DE DESARROLLO INFANTIL	7B	2	27,883.37	88.15	279.26	108.25	-	610.30	2,033.40	-	31,002.73	47,489.45	23,236.14	9,497.89	

GOBIERNO DEL ESTADO DE COAHUILA DE ZARAGOZA
PRESUPUESTO DE EGRESOS 2019

TABULADOR DE SUELDOS 2019 DEL PERSONAL DE EDUCACION BASICA DEL ESTADO DE COAHUILA
Puestos del Personal Docente de Educación Básica (Docentes, Supervisión y Directivos) (Modelo 1)

Categoría	Puestos	Clave Concepto:	Sueldo y Prestaciones Géricas										Prestaciones Anuales			
			07,7A...7E		38	39	44	46	E9,EA...EE	SC	CP	Total Mensual Bruto	Aguinaldo	Día del Maestro	Prima Vacacional	
			Nivel de sueldo	Zona Económica	Sueldo Mensual	Bono Despensa	Material didáctico	Previsión social múltiple	Fortalecimiento a la economía familiar	Asignación docente genérica	Servicios curriculares					Compensación provisional
E0113	INSPECTORA PARA CENTROS DE DESARROLLO INFANTIL.	7B	3	36,383.87	88.15	279.26	108.25	-	737.05	3,209.96	-	40,806.54	61,868.20	30,319.89	12,373.64	
E0113	INSPECTORA PARA CENTROS DE DESARROLLO INFANTIL.	7C	2	36,806.03	88.15	279.26	108.25	-	610.30	2,033.40	-	39,925.39	62,360.55	30,671.69	12,472.11	
E0113	INSPECTORA PARA CENTROS DE DESARROLLO INFANTIL.	7C	3	48,026.70	88.15	279.26	108.25	-	737.05	3,209.96	-	52,449.37	81,272.92	40,022.25	16,254.58	
E0113	INSPECTORA PARA CENTROS DE DESARROLLO INFANTIL.	7D	2	47,111.71	88.15	279.26	108.25	-	610.30	2,033.40	-	50,231.07	79,536.68	39,259.76	15,907.34	
E0113	INSPECTORA PARA CENTROS DE DESARROLLO INFANTIL.	7D	3	61,474.17	88.15	279.26	108.25	-	737.05	3,209.96	-	65,896.84	103,685.37	51,228.48	20,737.07	
E0113	INSPECTORA PARA CENTROS DE DESARROLLO INFANTIL.	7E	2	60,303.00	88.15	279.26	108.25	-	610.30	2,033.40	-	63,422.36	101,522.17	50,252.50	20,304.43	
E0113	INSPECTORA PARA CENTROS DE DESARROLLO INFANTIL.	7E	3	78,686.94	88.15	279.26	108.25	-	737.05	3,209.96	-	83,109.61	132,373.32	65,572.45	26,474.66	
E0121	DIRECTORA DE JARDIN DE NIÑOS	07	2	10,271.54	42.80	230.30	53.50	82.25	375.15	1,120.32	3,131.14	15,307.00	17,744.48	8,559.62	3,548.90	
E0121	DIRECTORA DE JARDIN DE NIÑOS	07	3	13,402.89	42.80	230.30	53.50	107.33	431.50	1,773.11	-	16,041.43	23,057.32	11,169.08	4,611.46	
E0121	DIRECTORA DE JARDIN DE NIÑOS	7A	2	13,969.31	42.80	230.30	53.50	113.38	375.15	1,120.32	3,341.75	19,246.51	23,907.43	11,641.09	4,781.49	
E0121	DIRECTORA DE JARDIN DE NIÑOS	7A	3	18,227.94	42.80	230.30	53.50	148.27	431.50	1,773.11	-	20,907.42	31,099.07	15,189.95	6,219.81	
E0121	DIRECTORA DE JARDIN DE NIÑOS	7B	2	18,718.87	42.80	230.30	53.50	151.93	375.15	1,120.32	3,341.75	24,034.62	31,823.37	15,599.06	6,364.67	
E0121	DIRECTORA DE JARDIN DE NIÑOS	7B	3	24,425.44	42.80	230.30	53.50	198.68	431.50	1,773.11	-	27,155.33	41,428.23	20,354.53	8,285.65	
E0121	DIRECTORA DE JARDIN DE NIÑOS	BC	2	21,713.87	42.80	230.30	53.50	176.24	375.15	1,120.32	3,341.75	27,053.93	36,815.03	18,094.89	7,363.01	
E0121	DIRECTORA DE JARDIN DE NIÑOS	BC	3	28,333.51	42.80	230.30	53.50	230.47	431.50	1,773.11	-	31,095.19	47,941.68	23,611.26	9,588.34	
E0121	DIRECTORA DE JARDIN DE NIÑOS	7C	2	24,708.90	42.80	230.30	53.50	200.55	375.15	1,120.32	3,341.75	30,073.27	41,806.75	20,590.75	8,361.35	
E0121	DIRECTORA DE JARDIN DE NIÑOS	7C	3	32,241.59	42.80	230.30	53.50	262.25	431.50	1,773.11	-	35,035.05	54,455.15	26,867.99	10,891.03	
E0121	DIRECTORA DE JARDIN DE NIÑOS	7D	2	31,627.39	42.80	230.30	53.50	256.71	375.15	1,120.32	3,341.75	37,047.92	53,337.57	26,356.16	10,667.51	
E0121	DIRECTORA DE JARDIN DE NIÑOS	7D	3	41,269.24	42.80	230.30	53.50	335.69	431.50	1,773.11	-	44,136.14	69,501.23	34,391.03	13,900.25	
E0121	DIRECTORA DE JARDIN DE NIÑOS	7E	2	40,483.06	42.80	230.30	53.50	328.59	375.15	1,120.32	3,341.75	45,975.47	68,097.02	33,735.88	13,619.40	
E0121	DIRECTORA DE JARDIN DE NIÑOS	7E	3	52,824.61	42.80	230.30	53.50	429.68	431.50	1,773.11	-	55,785.50	88,760.18	44,020.51	17,752.04	
E0125	DIRECTORA PARA CENTROS DE DESARROLLO INFANTIL.	07	2	15,298.28	42.80	230.30	53.50	-	462.52	1,684.50	3,536.44	21,308.34	26,268.00	12,748.57	5,253.60	
E0125	DIRECTORA PARA CENTROS DE DESARROLLO INFANTIL.	07	3	20,018.83	42.80	230.30	53.50	-	542.45	2,669.06	-	23,556.94	34,268.80	16,682.36	6,853.76	
E0125	DIRECTORA PARA CENTROS DE DESARROLLO INFANTIL.	7A	2	19,887.76	42.80	230.30	53.50	-	462.52	1,684.50	-	22,361.38	33,917.13	16,573.13	6,783.43	
E0125	DIRECTORA PARA CENTROS DE DESARROLLO INFANTIL.	7A	3	26,024.46	42.80	230.30	53.50	-	542.45	2,669.06	-	29,562.57	44,278.18	21,687.05	8,855.64	
E0125	DIRECTORA PARA CENTROS DE DESARROLLO INFANTIL.	7B	2	26,649.59	42.80	230.30	53.50	-	462.52	1,684.50	-	29,123.21	45,186.85	22,207.99	9,037.37	
E0125	DIRECTORA PARA CENTROS DE DESARROLLO INFANTIL.	7B	3	34,872.76	42.80	230.30	53.50	-	542.45	2,669.06	-	38,410.87	59,025.35	29,060.63	11,805.07	
E0125	DIRECTORA PARA CENTROS DE DESARROLLO INFANTIL.	7C	2	35,177.47	42.80	230.30	53.50	-	462.52	1,684.50	-	37,651.09	59,399.98	29,314.56	11,880.00	
E0125	DIRECTORA PARA CENTROS DE DESARROLLO INFANTIL.	7C	3	46,032.07	42.80	230.30	53.50	-	542.45	2,669.06	-	49,570.18	77,624.20	38,360.06	15,524.84	
E0125	DIRECTORA PARA CENTROS DE DESARROLLO INFANTIL.	7D	2	45,027.17	42.80	230.30	53.50	-	462.52	1,684.50	-	47,500.79	75,816.15	37,522.64	15,163.23	
E0125	DIRECTORA PARA CENTROS DE DESARROLLO INFANTIL.	7D	3	58,921.07	42.80	230.30	53.50	-	542.45	2,669.06	-	62,459.18	99,105.87	49,100.89	19,821.17	

GOBIERNO DEL ESTADO DE COAHUILA DE ZARAGOZA
PRESUPUESTO DE EGRESOS 2019

TABULADOR DE SUELDOS 2019 DEL PERSONAL DE EDUCACION BASICA DEL ESTADO DE COAHUILA
Puestos del Personal Docente de Educación Básica (Docentes, Supervisión y Directivos) (Modelo 1)

Categoría	Puestos	Clave Concepto:	Sueldo y Prestaciones Géricas										Prestaciones Anuales		
			07,7A...7E	38	39	44	46	E9,EA...EE	SC	CP	Total Mensual Bruto	24	30	32	
		Nivel de sueldo	Zona Económica	Sueldo Mensual	Bono Despesa	Material didáctico	Previsión social multiple	Fortalecimiento a la economía familiar	Asignación docente genérica	Servicios curriculares	Compensación provisional		Aguiñado	Día del Maestro	Prima Vacacional
E0125	DIRECTORA PARA CENTROS DE DESARROLLO INFANTIL	7E	2	57,634.78	42.80	230.30	53.50	-	462.52	1,684.50	-	60,108.40	96,828.83	48,028.98	19,365.77
E0125	DIRECTORA PARA CENTROS DE DESARROLLO INFANTIL	7E	3	75,418.95	42.80	230.30	53.50	-	542.45	2,669.06	-	78,957.06	126,602.33	62,849.13	25,320.47
E0161	HORAS DE ADIESTRAMIENTO PREESCOLAR	07	2	321.65	1.75	9.05	2.15	2.96	12.90	39.48	98.05	487.99	557.58	268.04	111.52
E0161	HORAS DE ADIESTRAMIENTO PREESCOLAR	07	3	419.68	1.75	9.05	2.15	3.86	15.25	61.93	-	513.67	724.88	349.73	144.98
E0165	HORAS DE ACOMPAÑANTE MUSICAL PARA JARDIN DE NIÑOS	07	2	330.36	1.75	9.05	2.15	3.04	13.15	40.55	100.52	500.57	572.52	275.30	114.50
E0165	HORAS DE ACOMPAÑANTE MUSICAL PARA JARDIN DE NIÑOS	07	3	430.87	1.75	9.05	2.15	3.97	15.50	63.58	-	526.87	743.95	359.06	148.79
E0165	HORAS DE ACOMPAÑANTE MUSICAL PARA JARDIN DE NIÑOS	7A	2	440.85	1.75	9.05	2.15	4.06	13.25	40.55	107.40	619.06	756.83	367.38	151.37
E0165	HORAS DE ACOMPAÑANTE MUSICAL PARA JARDIN DE NIÑOS	7A	3	570.57	1.75	9.05	2.15	5.25	15.64	63.58	-	667.99	977.02	475.48	195.40
E0165	HORAS DE ACOMPAÑANTE MUSICAL PARA JARDIN DE NIÑOS	7B	2	576.30	1.75	9.05	2.15	5.30	13.40	40.55	107.40	755.90	982.83	480.25	196.57
E0165	HORAS DE ACOMPAÑANTE MUSICAL PARA JARDIN DE NIÑOS	7B	3	741.45	1.75	9.05	2.15	6.82	15.83	63.58	-	840.63	1,262.13	617.88	252.43
E0165	HORAS DE ACOMPAÑANTE MUSICAL PARA JARDIN DE NIÑOS	7C	2	790.59	1.75	9.05	2.15	7.28	13.15	40.55	107.40	971.92	1,339.57	658.83	267.91
E0165	HORAS DE ACOMPAÑANTE MUSICAL PARA JARDIN DE NIÑOS	7C	3	1,011.87	1.75	9.05	2.15	9.31	15.50	63.58	-	1,113.21	1,712.28	843.23	342.46
E0165	HORAS DE ACOMPAÑANTE MUSICAL PARA JARDIN DE NIÑOS	7D	2	983.12	1.75	9.05	2.15	9.05	13.15	40.55	107.40	1,166.22	1,660.45	819.27	332.09
E0165	HORAS DE ACOMPAÑANTE MUSICAL PARA JARDIN DE NIÑOS	7D	3	1,254.78	1.75	9.05	2.15	11.55	15.50	63.58	-	1,358.36	2,117.13	1,045.65	423.43
E0165	HORAS DE ACOMPAÑANTE MUSICAL PARA JARDIN DE NIÑOS	7E	2	1,229.51	1.75	9.05	2.15	11.32	13.15	40.55	107.40	1,414.88	2,071.10	1,024.59	414.22
E0165	HORAS DE ACOMPAÑANTE MUSICAL PARA JARDIN DE NIÑOS	7E	3	1,565.77	1.75	9.05	2.15	14.41	15.50	63.58	-	1,672.21	2,635.45	1,304.81	527.09
E0167	HORAS DE EDUCACION FISICA PREESCOLAR	07	2	418.38	1.75	9.25	2.15	3.85	15.40	51.35	115.46	617.59	722.97	348.65	144.59
E0167	HORAS DE EDUCACION FISICA PREESCOLAR	07	3	545.86	1.75	9.25	2.15	5.02	18.40	80.54	-	662.97	940.43	454.88	188.09
E0167	HORAS DE EDUCACION FISICA PREESCOLAR	7A	2	556.36	1.75	9.25	2.15	5.12	15.51	51.35	118.13	759.62	953.12	463.63	190.62
E0167	HORAS DE EDUCACION FISICA PREESCOLAR	7A	3	720.05	1.75	9.25	2.15	6.63	18.58	80.54	-	838.95	1,231.05	600.04	246.21
E0167	HORAS DE EDUCACION FISICA PREESCOLAR	7B	2	725.11	1.75	9.25	2.15	6.67	15.70	51.35	118.13	930.11	1,234.68	604.26	246.94
E0167	HORAS DE EDUCACION FISICA PREESCOLAR	7B	3	933.27	1.75	9.25	2.15	8.59	18.82	80.54	-	1,054.37	1,586.82	777.73	317.36
E0167	HORAS DE EDUCACION FISICA PREESCOLAR	7C	2	991.89	1.75	9.25	2.15	9.13	15.40	51.35	118.13	1,199.05	1,678.82	826.58	335.76
E0167	HORAS DE EDUCACION FISICA PREESCOLAR	7C	3	1,270.55	1.75	9.25	2.15	11.69	18.40	80.54	-	1,394.33	2,148.25	1,058.79	429.65
E0167	HORAS DE EDUCACION FISICA PREESCOLAR	7D	2	1,231.64	1.75	9.25	2.15	11.34	15.40	51.35	118.13	1,441.01	2,078.40	1,026.37	415.68
E0167	HORAS DE EDUCACION FISICA PREESCOLAR	7D	3	1,573.34	1.75	9.25	2.15	14.48	18.40	80.54	-	1,699.91	2,652.90	1,311.12	530.58
E0167	HORAS DE EDUCACION FISICA PREESCOLAR	7E	2	1,539.08	1.75	9.25	2.15	14.16	15.40	51.35	118.13	1,751.27	2,590.80	1,282.57	518.16
E0167	HORAS DE EDUCACION FISICA PREESCOLAR	7E	3	1,960.76	1.75	9.25	2.15	18.05	18.40	80.54	-	2,090.90	3,298.60	1,633.97	659.72
E0170	COORDINADOR REGIONAL DE INSPECTORES	07	2	22,033.43	95.30	291.80	118.00	196.82	653.02	2,620.58	6,484.11	32,493.06	37,810.75	18,361.19	7,562.15
E0170	COORDINADOR REGIONAL DE INSPECTORES	07	3	28,750.23	95.30	291.80	118.00	256.82	779.13	4,113.32	-	34,404.60	49,215.60	23,958.53	9,843.12

ANEXO 14

GOBIERNO DEL ESTADO DE COAHUILA DE ZARAGOZA
PRESUPUESTO DE EGRESOS 2019

TABULADOR DE SUELDOS 2019 DEL PERSONAL DE EDUCACION BASICA DEL ESTADO DE COAHUILA
Puestos del Personal Docente de Educación Básica (Docentes, Supervisión y Directivos) (Modelo 1)

Categoría	Puestos	Clave Concepto:		Sueldo y Prestaciones Géricas							Prestaciones Anuales				
		07,7A...7E	38	39	44	46	E9,EA...EE	SC	CP	24	30	32			
		Nivel de sueldo	Zona Económica	Sueldo Mensual	Bono Despensa	Material didáctico	Previsión social múltiple	Fortalecimiento a la economía familiar	Asignación docente genérica	Servicios curriculares	Compensación provisional	Total Mensual Bruto	Aguiñaldo	Día del Maestro	Prima Vacacional
E0171	PLAZA DE ENSEÑANZA MUSICAL	07	2	8,043.31	42.80	230.30	53.50	74.03	320.70	987.27	2,452.06	12,203.97	13,940.02	6,702.76	2,788.00
E0171	PLAZA DE ENSEÑANZA MUSICAL	07	3	10,495.37	42.80	230.30	53.50	96.59	379.70	1,548.86	-	12,847.12	18,125.12	8,746.14	3,625.02
E0171	PLAZA DE ENSEÑANZA MUSICAL	7A	2	10,939.17	42.80	230.30	53.50	100.68	378.64	987.27	2,620.32	15,352.68	18,863.02	9,115.98	3,772.60
E0171	PLAZA DE ENSEÑANZA MUSICAL	7A	3	14,273.70	42.80	230.30	53.50	131.37	466.05	1,548.86	-	16,746.58	24,566.25	11,894.75	4,913.25
E0171	PLAZA DE ENSEÑANZA MUSICAL	7B	2	14,658.49	42.80	230.30	53.50	134.91	382.54	987.27	2,620.32	19,110.13	25,068.38	12,215.41	5,013.68
E0171	PLAZA DE ENSEÑANZA MUSICAL	7B	3	19,126.81	42.80	230.30	53.50	176.03	471.19	1,548.86	-	21,649.49	32,663.33	15,939.01	6,532.67
E0171	PLAZA DE ENSEÑANZA MUSICAL	8C	2	17,003.77	42.80	230.30	53.50	156.49	320.70	987.27	2,620.32	21,415.15	28,874.12	14,169.81	5,774.82
E0171	PLAZA DE ENSEÑANZA MUSICAL	8C	3	22,186.99	42.80	230.30	53.50	204.20	379.70	1,548.86	-	24,646.35	37,611.15	18,489.16	7,522.23
E0171	PLAZA DE ENSEÑANZA MUSICAL	7C	2	19,349.13	42.80	230.30	53.50	178.08	320.70	987.27	2,620.32	23,782.10	32,783.05	16,124.28	6,556.61
E0171	PLAZA DE ENSEÑANZA MUSICAL	7C	3	25,247.35	42.80	230.30	53.50	232.36	379.70	1,548.86	-	27,734.87	42,711.75	21,039.46	8,542.35
E0171	PLAZA DE ENSEÑANZA MUSICAL	7D	2	24,766.86	42.80	230.30	53.50	227.94	320.70	987.27	2,620.32	29,249.69	41,812.60	20,639.05	8,362.52
E0171	PLAZA DE ENSEÑANZA MUSICAL	7D	3	32,316.59	42.80	230.30	53.50	297.43	379.70	1,548.86	-	34,869.18	54,493.82	26,930.49	10,898.76
E0171	PLAZA DE ENSEÑANZA MUSICAL	7E	2	31,701.59	42.80	230.30	53.50	291.77	320.70	987.27	2,620.32	36,248.25	53,370.48	26,417.99	10,674.10
E0171	PLAZA DE ENSEÑANZA MUSICAL	7E	3	41,365.20	42.80	230.30	53.50	380.70	379.70	1,548.86	-	44,001.06	69,574.83	34,471.00	13,914.97
E0172	PLAZA DE EDUC. TECNOLOGICAS PREESCOLAR	07	2	8,043.31	42.80	230.30	53.50	74.03	320.70	987.27	2,452.06	12,203.97	13,940.02	6,702.76	2,788.00
E0172	PLAZA DE EDUC. TECNOLOGICAS PREESCOLAR	07	3	10,495.37	42.80	230.30	53.50	96.59	379.70	1,548.86	-	12,847.12	18,125.12	8,746.14	3,625.02
E0172	PLAZA DE EDUC. TECNOLOGICAS PREESCOLAR	7A	2	10,939.17	42.80	230.30	53.50	100.68	378.64	987.27	2,620.32	15,352.68	18,863.02	9,115.98	3,772.60
E0172	PLAZA DE EDUC. TECNOLOGICAS PREESCOLAR	7A	3	14,273.70	42.80	230.30	53.50	131.37	466.05	1,548.86	-	16,746.58	24,566.25	11,894.75	4,913.25
E0172	PLAZA DE EDUC. TECNOLOGICAS PREESCOLAR	7B	2	14,658.49	42.80	230.30	53.50	134.91	382.54	987.27	2,620.32	19,110.13	25,068.38	12,215.41	5,013.68
E0172	PLAZA DE EDUC. TECNOLOGICAS PREESCOLAR	7B	3	19,126.81	42.80	230.30	53.50	176.03	471.19	1,548.86	-	21,649.49	32,663.33	15,939.01	6,532.67
E0172	PLAZA DE EDUC. TECNOLOGICAS PREESCOLAR	8C	2	17,003.77	42.80	230.30	53.50	156.49	320.70	987.27	2,620.32	21,415.15	28,874.12	14,169.81	5,774.82
E0172	PLAZA DE EDUC. TECNOLOGICAS PREESCOLAR	8C	3	22,186.99	42.80	230.30	53.50	204.20	379.70	1,548.86	-	24,646.35	37,611.15	18,489.16	7,522.23
E0172	PLAZA DE EDUC. TECNOLOGICAS PREESCOLAR	7C	2	19,349.13	42.80	230.30	53.50	178.08	320.70	987.27	2,620.32	23,782.10	32,783.05	16,124.28	6,556.61
E0172	PLAZA DE EDUC. TECNOLOGICAS PREESCOLAR	7C	3	25,247.35	42.80	230.30	53.50	232.36	379.70	1,548.86	-	27,734.87	42,711.75	21,039.46	8,542.35
E0172	PLAZA DE EDUC. TECNOLOGICAS PREESCOLAR	7D	2	24,766.86	42.80	230.30	53.50	227.94	320.70	987.27	2,620.32	29,249.69	41,812.60	20,639.05	8,362.52
E0172	PLAZA DE EDUC. TECNOLOGICAS PREESCOLAR	7D	3	32,316.59	42.80	230.30	53.50	297.43	379.70	1,548.86	-	34,869.18	54,493.82	26,930.49	10,898.76
E0172	PLAZA DE EDUC. TECNOLOGICAS PREESCOLAR	7E	2	31,701.59	42.80	230.30	53.50	291.77	320.70	987.27	2,620.32	36,248.25	53,370.48	26,417.99	10,674.10
E0172	PLAZA DE EDUC. TECNOLOGICAS PREESCOLAR	7E	3	41,365.20	42.80	230.30	53.50	380.70	379.70	1,548.86	-	44,001.06	69,574.83	34,471.00	13,914.97
E0173	PLAZA DE PREESCOLAR CON ESTUDIOS DE U.P.N. (40 HRS. SEC	07	2	16,733.56	42.80	261.80	85.60	154.01	614.00	2,053.94	3,078.63	23,024.34	28,912.60	13,944.63	5,782.52
E0173	PLAZA DE PREESCOLAR CON ESTUDIOS DE U.P.N. (40 HRS. SEC	07	3	21,832.55	42.80	261.80	85.60	200.94	736.00	3,221.95	-	26,381.64	37,614.25	18,193.79	7,522.85

GOBIERNO DEL ESTADO DE COAHUILA DE ZARAGOZA
PRESUPUESTO DE EGRESOS 2019

TABULADOR DE SUELDOS 2019 DEL PERSONAL DE EDUCACION BASICA DEL ESTADO DE COAHUILA
Puestos del Personal Docente de Educación Básica (Docentes, Supervisión y Directivos) (Modelo 1)

Categoría	Puestos	Clave Concepto:		Sueldo y Prestaciones Géricas										Prestaciones Anuales			
		07,7A...7E	38	39	44	46	E9,EA...EE	SC	CP	Total Mensual Bruto	24	30	32				
	Nivel de sueldo	Zona Económica	Sueldo Mensual	Bono Despensa	Material didáctico	Previsión social múltiple	Fortalecimiento a la economía familiar	Asignación docente genérica	Servicios curriculares	Compensación provisional		Aguiñaldo	Día del Maestro	Prima Vacacional			
E0181	MAESTRA DE JARDIN DE NIÑOS	07	2	8,043.31	42.80	230.30	53.50	74.03	320.70	987.27	2,452.06	12,203.97	13,940.02	6,702.76	2,788.00		
E0181	MAESTRA DE JARDIN DE NIÑOS	07	3	10,495.37	42.80	230.30	53.50	96.59	379.70	1,548.86	-	12,847.12	18,125.12	8,746.14	3,625.02		
E0181	MAESTRA DE JARDIN DE NIÑOS	7A	2	10,939.17	42.80	230.30	53.50	100.68	378.64	987.27	2,620.32	15,352.68	18,863.02	9,115.98	3,772.60		
E0181	MAESTRA DE JARDIN DE NIÑOS	7A	3	14,273.70	42.80	230.30	53.50	131.37	466.05	1,548.86	-	16,746.58	24,566.25	11,894.75	4,913.25		
E0181	MAESTRA DE JARDIN DE NIÑOS	7B	2	14,658.49	42.80	230.30	53.50	134.91	382.54	987.27	2,620.32	19,110.13	25,068.38	12,215.41	5,013.68		
E0181	MAESTRA DE JARDIN DE NIÑOS	7B	3	19,126.81	42.80	230.30	53.50	176.03	471.19	1,548.86	-	21,649.49	32,663.33	15,939.01	6,532.67		
E0181	MAESTRA DE JARDIN DE NIÑOS	8C	2	17,003.77	42.80	230.30	53.50	156.49	320.70	987.27	2,620.32	21,415.15	28,874.12	14,169.81	5,774.82		
E0181	MAESTRA DE JARDIN DE NIÑOS	8C	3	22,186.99	42.80	230.30	53.50	204.20	379.70	1,548.86	-	24,646.35	37,611.15	18,489.16	7,522.23		
E0181	MAESTRA DE JARDIN DE NIÑOS	7C	2	19,349.13	42.80	230.30	53.50	178.08	320.70	987.27	2,620.32	23,782.10	32,783.05	16,124.28	6,556.61		
E0181	MAESTRA DE JARDIN DE NIÑOS	7C	3	25,247.35	42.80	230.30	53.50	232.36	379.70	1,548.86	-	27,734.87	42,711.75	21,039.46	8,542.35		
E0181	MAESTRA DE JARDIN DE NIÑOS	7D	2	24,766.86	42.80	230.30	53.50	227.94	320.70	987.27	2,620.32	29,249.69	41,812.60	20,639.05	8,362.52		
E0181	MAESTRA DE JARDIN DE NIÑOS	7D	3	32,316.59	42.80	230.30	53.50	297.43	379.70	1,548.86	-	34,869.18	54,493.82	26,930.49	10,898.76		
E0181	MAESTRA DE JARDIN DE NIÑOS	7E	2	31,701.59	42.80	230.30	53.50	291.77	320.70	987.27	2,620.32	36,248.25	53,370.48	26,417.99	10,674.10		
E0181	MAESTRA DE JARDIN DE NIÑOS	7E	3	41,365.20	42.80	230.30	53.50	380.70	379.70	1,548.86	-	44,001.06	69,574.83	34,471.00	13,914.97		
E0183	PLAZA DE EDUCACION FISICA PREESCOLAR	07	2	8,043.31	42.80	230.30	53.50	74.03	320.70	987.27	2,452.06	12,203.97	13,940.02	6,702.76	2,788.00		
E0183	PLAZA DE EDUCACION FISICA PREESCOLAR	07	3	10,495.37	42.80	230.30	53.50	96.59	379.70	1,548.86	-	12,847.12	18,125.12	8,746.14	3,625.02		
E0183	PLAZA DE EDUCACION FISICA PREESCOLAR	7A	2	10,939.17	42.80	230.30	53.50	100.68	378.64	987.27	2,620.32	15,352.68	18,863.02	9,115.98	3,772.60		
E0183	PLAZA DE EDUCACION FISICA PREESCOLAR	7A	3	14,273.70	42.80	230.30	53.50	131.37	466.05	1,548.86	-	16,746.58	24,566.25	11,894.75	4,913.25		
E0183	PLAZA DE EDUCACION FISICA PREESCOLAR	7B	2	14,658.49	42.80	230.30	53.50	134.91	382.54	987.27	2,620.32	19,110.13	25,068.38	12,215.41	5,013.68		
E0183	PLAZA DE EDUCACION FISICA PREESCOLAR	7B	3	19,126.81	42.80	230.30	53.50	176.03	471.19	1,548.86	-	21,649.49	32,663.33	15,939.01	6,532.67		
E0183	PLAZA DE EDUCACION FISICA PREESCOLAR	8C	2	17,003.77	42.80	230.30	53.50	156.49	320.70	987.27	2,620.32	21,415.15	28,874.12	14,169.81	5,774.82		
E0183	PLAZA DE EDUCACION FISICA PREESCOLAR	8C	3	22,186.99	42.80	230.30	53.50	204.20	379.70	1,548.86	-	24,646.35	37,611.15	18,489.16	7,522.23		
E0183	PLAZA DE EDUCACION FISICA PREESCOLAR	7C	2	19,349.13	42.80	230.30	53.50	178.08	320.70	987.27	2,620.32	23,782.10	32,783.05	16,124.28	6,556.61		
E0183	PLAZA DE EDUCACION FISICA PREESCOLAR	7C	3	25,247.35	42.80	230.30	53.50	232.36	379.70	1,548.86	-	27,734.87	42,711.75	21,039.46	8,542.35		
E0183	PLAZA DE EDUCACION FISICA PREESCOLAR	7D	2	24,766.86	42.80	230.30	53.50	227.94	320.70	987.27	2,620.32	29,249.69	41,812.60	20,639.05	8,362.52		
E0183	PLAZA DE EDUCACION FISICA PREESCOLAR	7D	3	32,316.59	42.80	230.30	53.50	297.43	379.70	1,548.86	-	34,869.18	54,493.82	26,930.49	10,898.76		
E0183	PLAZA DE EDUCACION FISICA PREESCOLAR	7E	2	31,701.59	42.80	230.30	53.50	291.77	320.70	987.27	2,620.32	36,248.25	53,370.48	26,417.99	10,674.10		
E0183	PLAZA DE EDUCACION FISICA PREESCOLAR	7E	3	41,365.20	42.80	230.30	53.50	380.70	379.70	1,548.86	-	44,001.06	69,574.83	34,471.00	13,914.97		
E0195	EDUCADORA PARA CENTROS DE DESARROLLO INICIAL.	07	2	11,436.78	42.80	230.30	53.50	105.26	387.25	1,403.79	2,916.04	16,575.72	19,706.72	9,530.65	3,941.34		
E0195	EDUCADORA PARA CENTROS DE DESARROLLO INICIAL.	07	3	14,965.83	42.80	230.30	53.50	137.74	470.20	2,208.58	-	18,108.95	25,726.72	12,471.53	5,145.34		

GOBIERNO DEL ESTADO DE COAHUILA DE ZARAGOZA
PRESUPUESTO DE EGRESOS 2019

TABULADOR DE SUELDOS 2019 DEL PERSONAL DE EDUCACION BASICA DEL ESTADO DE COAHUILA
Puestos del Personal Docente de Educación Básica (Docentes, Supervisión y Directivos) (Modelo 1)

Categoría	Puestos	Clave Concepto:		Sueldo y Prestaciones Generales										Prestaciones Anuales		
		Nivel de sueldo	Zona Económica	07,7A...7E	38	39	44	46	E9,EA...EE	SC	CP	Total Mensual Bruto	Aguinaldo	Día del Maestro	Prima Vacacional	
				Sueldo Mensual	Bono Despensa	Materia didáctico	Previsión social multiple	Fortalecimiento a la economía familiar	Asignación docente genérica	Servicios curriculares	Compensación provisional					
E0195	EDUCADORA PARA CENTROS DE DESARROLLO INICIAL.	7A	2	15,554.01	42.80	230.30	53.50	131.58	439.10	1,403.79	2,991.43	20,846.51	26,655.18	12,961.68	5,331.04	
E0195	EDUCADORA PARA CENTROS DE DESARROLLO INICIAL.	7A	3	20,353.54	42.80	230.30	53.50	172.17	524.11	2,208.58	-	23,585.00	34,796.08	16,961.28	6,959.22	
E0195	EDUCADORA PARA CENTROS DE DESARROLLO INICIAL.	7B	2	20,842.40	42.80	230.30	53.50	176.31	444.27	1,403.79	2,991.43	26,184.80	35,477.78	17,368.67	7,095.56	
E0195	EDUCADORA PARA CENTROS DE DESARROLLO INICIAL.	7B	3	27,273.75	42.80	230.30	53.50	230.71	530.91	2,208.58	-	30,570.55	46,341.10	22,728.13	9,268.22	
E0195	EDUCADORA PARA CENTROS DE DESARROLLO INICIAL.	7C	2	27,511.97	42.80	230.30	53.50	232.73	387.25	1,403.79	2,991.43	32,853.77	46,498.70	22,926.64	9,299.74	
E0195	EDUCADORA PARA CENTROS DE DESARROLLO INICIAL.	7C	3	36,001.34	42.80	230.30	53.50	304.54	470.20	2,208.58	-	39,311.26	60,785.90	30,001.12	12,157.18	
E0195	EDUCADORA PARA CENTROS DE DESARROLLO INICIAL.	7D	2	35,215.32	42.80	230.30	53.50	297.90	387.25	1,403.79	2,991.43	40,622.29	59,337.62	29,346.10	11,867.52	
E0195	EDUCADORA PARA CENTROS DE DESARROLLO INICIAL.	7D	3	46,081.72	42.80	230.30	53.50	389.82	470.20	2,208.58	-	49,476.92	77,586.53	38,401.43	15,517.31	
E0195	EDUCADORA PARA CENTROS DE DESARROLLO INICIAL.	7E	2	45,075.61	42.80	230.30	53.50	381.31	387.25	1,403.79	2,991.43	50,565.99	75,771.43	37,563.01	15,154.29	
E0195	EDUCADORA PARA CENTROS DE DESARROLLO INICIAL.	7E	3	58,984.59	42.80	230.30	53.50	498.96	470.20	2,208.58	-	62,488.93	99,091.32	49,153.83	19,818.26	
E0199	EDUCADORA 3/4 DE TIEMPO CON F. C.	07	2	10,617.16	42.80	230.30	53.50	97.72	378.35	1,303.19	3,236.67	15,959.69	18,325.85	8,847.63	3,665.17	
E0199	EDUCADORA 3/4 DE TIEMPO CON F. C.	07	3	13,853.84	42.80	230.30	53.50	127.50	465.65	2,044.49	-	16,818.08	23,865.82	11,544.87	4,773.16	
E0201	INSPECTOR DE ZONA DE ENSEÑANZA PRIMARIA	07	2	18,765.35	88.15	279.25	108.25	150.62	610.30	2,040.26	5,720.72	27,762.90	32,292.75	15,637.79	6,458.55	
E0201	INSPECTOR DE ZONA DE ENSEÑANZA PRIMARIA	07	3	24,486.04	88.15	279.25	108.25	196.53	737.05	3,231.30	-	29,126.57	42,038.48	20,405.03	8,407.70	
E0201	INSPECTOR DE ZONA DE ENSEÑANZA PRIMARIA	7A	2	22,786.47	88.15	279.25	108.25	182.89	610.30	2,040.26	6,105.64	32,201.21	38,994.62	18,988.73	7,798.92	
E0201	INSPECTOR DE ZONA DE ENSEÑANZA PRIMARIA	7A	3	29,733.07	88.15	279.25	108.25	238.65	737.05	3,231.30	-	34,415.72	50,783.53	24,777.56	10,156.71	
E0201	INSPECTOR DE ZONA DE ENSEÑANZA PRIMARIA	7B	2	27,883.44	88.15	279.25	108.25	219.91	610.30	2,040.26	6,105.64	37,335.20	47,489.57	23,236.20	9,497.91	
E0201	INSPECTOR DE ZONA DE ENSEÑANZA PRIMARIA	7B	3	36,383.90	88.15	279.25	108.25	286.94	737.05	3,231.30	-	41,114.84	61,868.25	30,319.92	12,373.65	
E0201	INSPECTOR DE ZONA DE ENSEÑANZA PRIMARIA	BC	2	32,344.79	88.15	279.25	108.25	240.85	610.30	2,040.26	6,105.64	41,817.49	54,925.15	26,953.99	10,985.03	
E0201	INSPECTOR DE ZONA DE ENSEÑANZA PRIMARIA	BC	3	42,205.30	88.15	279.25	108.25	314.27	737.05	3,231.30	-	46,963.57	71,570.58	35,171.08	14,314.12	
E0201	INSPECTOR DE ZONA DE ENSEÑANZA PRIMARIA	7C	2	36,806.15	88.15	279.25	108.25	261.80	610.30	2,040.26	6,105.64	46,299.80	62,360.75	30,671.79	12,472.15	
E0201	INSPECTOR DE ZONA DE ENSEÑANZA PRIMARIA	7C	3	48,026.71	88.15	279.25	108.25	341.60	737.05	3,231.30	-	52,812.31	81,272.93	40,022.26	16,254.59	
E0201	INSPECTOR DE ZONA DE ENSEÑANZA PRIMARIA	7D	2	47,111.87	88.15	279.25	108.25	305.43	610.30	2,040.26	6,105.64	56,649.15	79,536.95	39,259.89	15,907.39	
E0201	INSPECTOR DE ZONA DE ENSEÑANZA PRIMARIA	7D	3	61,474.20	88.15	279.25	108.25	398.53	737.05	3,231.30	-	66,316.73	103,685.42	51,228.50	20,737.08	
E0201	INSPECTOR DE ZONA DE ENSEÑANZA PRIMARIA	7E	2	60,303.20	88.15	279.25	108.25	356.33	610.30	2,040.26	6,105.64	69,891.38	101,522.50	50,252.67	20,304.50	
E0201	INSPECTOR DE ZONA DE ENSEÑANZA PRIMARIA	7E	3	78,687.00	88.15	279.25	108.25	464.96	737.05	3,231.30	-	83,595.96	132,373.42	65,572.50	26,474.68	
E0221	DIRECTOR DE PRIMARIA	07	2	10,271.54	42.80	230.30	53.50	82.25	375.15	1,120.31	3,131.14	15,306.99	17,744.48	8,559.62	3,548.90	
E0221	DIRECTOR DE PRIMARIA	07	3	13,402.89	42.80	230.30	53.50	107.33	431.50	1,773.11	-	16,041.43	23,057.32	11,169.08	4,611.46	
E0221	DIRECTOR DE PRIMARIA	7A	2	13,969.31	42.80	230.30	53.50	113.38	375.15	1,120.31	3,341.75	19,246.50	23,907.43	11,641.09	4,781.49	
E0221	DIRECTOR DE PRIMARIA	7A	3	18,227.94	42.80	230.30	53.50	148.27	431.50	1,773.11	-	20,907.42	31,099.07	15,189.95	6,219.81	

ANEXO 14

GOBIERNO DEL ESTADO DE COAHUILA DE ZARAGOZA
PRESUPUESTO DE EGRESOS 2019

TABULADOR DE SUELDOS 2019 DEL PERSONAL DE EDUCACION BASICA DEL ESTADO DE COAHUILA
Puestos del Personal Docente de Educación Básica (Docentes, Supervisión y Directivos) (Modelo 1)

Categoría	Puestos	Clave Concepto:		Sueldo y Prestaciones Generales								Prestaciones Anuales			
		Nivel de sueldo	Zona Económica	07,7A...7E	38	39	44	46	E9,EA...EE	SC	CP	Total Mensual Bruto	24	30	32
				Sueldo Mensual	Bono Despensa	Material didáctico	Previsión social múltiple	Fortalecimiento a la economía familiar	Asignación docente genérica	Servicios coccursulares	Compensación provisional		Aguinaldo	Día del Maestro	Prima Vacacional
E0221	DIRECTOR DE PRIMARIA	7B	2	18,718.87	42.80	230.30	53.50	151.93	375.15	1,120.31	3,341.75	24,034.61	31,823.37	15,599.06	6,364.67
E0221	DIRECTOR DE PRIMARIA	7B	3	24,425.44	42.80	230.30	53.50	198.68	431.50	1,773.11	-	27,155.33	41,428.23	20,354.53	8,285.65
E0221	DIRECTOR DE PRIMARIA	BC	2	21,713.87	42.80	230.30	53.50	176.24	375.15	1,120.31	3,341.75	27,053.92	36,815.03	18,094.89	7,363.01
E0221	DIRECTOR DE PRIMARIA	BC	3	28,333.51	42.80	230.30	53.50	230.47	431.50	1,773.11	-	31,095.19	47,941.68	23,611.26	9,588.34
E0221	DIRECTOR DE PRIMARIA	7C	2	24,708.90	42.80	230.30	53.50	200.55	375.15	1,120.31	3,341.75	30,073.26	41,806.75	20,590.75	8,361.35
E0221	DIRECTOR DE PRIMARIA	7C	3	32,241.59	42.80	230.30	53.50	262.25	431.50	1,773.11	-	35,035.05	54,455.15	26,867.99	10,891.03
E0221	DIRECTOR DE PRIMARIA	7D	2	31,627.39	42.80	230.30	53.50	256.71	375.15	1,120.31	3,341.75	37,047.91	53,337.57	26,356.16	10,667.51
E0221	DIRECTOR DE PRIMARIA	7D	3	41,269.24	42.80	230.30	53.50	335.69	431.50	1,773.11	-	44,136.14	69,501.23	34,391.03	13,900.25
E0221	DIRECTOR DE PRIMARIA	7E	2	40,483.06	42.80	230.30	53.50	328.59	375.15	1,120.31	3,341.75	45,975.46	68,097.02	33,735.88	13,619.40
E0221	DIRECTOR DE PRIMARIA	7E	3	52,824.61	42.80	230.30	53.50	429.68	431.50	1,773.11	-	55,785.50	88,760.18	44,020.51	17,752.04
E0247	SUBDIRECTOR ACADEMICO DE PRIMARIA	07	2	9,279.59	42.80	229.69	70.62	78.14	459.27	1,391.08	3,697.01	15,248.20	16,231.43	7,732.99	3,246.29
E0247	SUBDIRECTOR ACADEMICO DE PRIMARIA	07	3	12,108.31	42.80	229.69	70.62	101.96	535.39	2,192.60	-	15,281.37	21,072.83	10,090.26	4,214.57
E0247	SUBDIRECTOR ACADEMICO DE PRIMARIA	7A	2	12,620.23	42.80	229.69	70.62	106.27	459.27	1,391.08	-	14,919.96	21,799.17	10,516.86	4,359.83
E0247	SUBDIRECTOR ACADEMICO DE PRIMARIA	7A	3	16,467.32	42.80	229.69	70.62	138.67	535.39	2,192.60	-	19,677.09	28,337.85	13,722.77	5,667.57
E0247	SUBDIRECTOR ACADEMICO DE PRIMARIA	7B	2	16,911.11	42.80	229.69	70.62	142.40	459.27	1,391.08	-	19,246.97	28,950.63	14,092.59	5,790.13
E0247	SUBDIRECTOR ACADEMICO DE PRIMARIA	7B	3	22,066.22	42.80	229.69	70.62	185.81	535.39	2,192.60	-	25,323.13	37,669.35	18,388.52	7,533.87
E0247	SUBDIRECTOR ACADEMICO DE PRIMARIA	BC	2	19,616.89	42.80	229.69	70.62	165.19	459.27	1,391.08	-	21,975.54	33,460.27	16,347.41	6,692.05
E0247	SUBDIRECTOR ACADEMICO DE PRIMARIA	BC	3	25,596.81	42.80	229.69	70.62	215.54	535.39	2,192.60	-	28,883.45	43,553.67	21,330.68	8,710.73
E0247	SUBDIRECTOR ACADEMICO DE PRIMARIA	7C	2	22,322.65	42.80	229.69	70.62	187.97	459.27	1,391.08	-	24,704.08	37,969.87	18,602.21	7,593.97
E0247	SUBDIRECTOR ACADEMICO DE PRIMARIA	7C	3	29,127.41	42.80	229.69	70.62	245.27	535.39	2,192.60	-	32,443.78	49,438.00	24,272.84	9,887.60
E0247	SUBDIRECTOR ACADEMICO DE PRIMARIA	7D	2	28,572.99	42.80	229.69	70.62	240.60	459.27	1,391.08	-	31,007.05	48,387.10	23,810.83	9,677.42
E0247	SUBDIRECTOR ACADEMICO DE PRIMARIA	7D	3	37,283.09	42.80	229.69	70.62	313.95	535.39	2,192.60	-	40,668.14	63,030.80	31,069.24	12,606.16
E0247	SUBDIRECTOR ACADEMICO DE PRIMARIA	7E	2	36,573.43	42.80	229.69	70.62	307.97	459.27	1,391.08	-	39,074.86	61,721.17	30,477.86	12,344.23
E0247	SUBDIRECTOR ACADEMICO DE PRIMARIA	7E	3	47,722.36	42.80	229.69	70.62	401.86	535.39	2,192.60	-	51,195.32	80,429.58	39,768.63	16,085.92
E0249	SUBDIRECTOR DE GESTION ESCOLAR PRIMARIA	07	2	9,279.59	42.80	229.69	70.62	78.14	459.27	1,391.08	3,697.01	15,248.20	16,231.43	7,732.99	3,246.29
E0249	SUBDIRECTOR DE GESTION ESCOLAR PRIMARIA	07	3	12,108.31	42.80	229.69	70.62	101.96	535.39	2,192.60	-	15,281.37	21,072.83	10,090.26	4,214.57
E0249	SUBDIRECTOR DE GESTION ESCOLAR PRIMARIA	7A	2	12,620.23	42.80	229.69	70.62	106.27	459.27	1,391.08	-	14,919.96	21,799.17	10,516.86	4,359.83
E0249	SUBDIRECTOR DE GESTION ESCOLAR PRIMARIA	7A	3	16,467.32	42.80	229.69	70.62	138.67	535.39	2,192.60	-	19,677.09	28,337.85	13,722.77	5,667.57
E0249	SUBDIRECTOR DE GESTION ESCOLAR PRIMARIA	7B	2	16,911.11	42.80	229.69	70.62	142.40	459.27	1,391.08	-	19,246.97	28,950.63	14,092.59	5,790.13
E0249	SUBDIRECTOR DE GESTION ESCOLAR PRIMARIA	7B	3	22,066.22	42.80	229.69	70.62	185.81	535.39	2,192.60	-	25,323.13	37,669.35	18,388.52	7,533.87

GOBIERNO DEL ESTADO DE COAHUILA DE ZARAGOZA
PRESUPUESTO DE EGRESOS 2019

TABULADOR DE SUELDOS 2019 DEL PERSONAL DE EDUCACION BASICA DEL ESTADO DE COAHUILA
Puestos del Personal Docente de Educación Básica (Docentes, Supervisión y Directivos) (Modelo 1)

Categoría	Puestos	Clave Concepto:		Sueldo y Prestaciones Géricas									Prestaciones Anuales		
		Nivel de sueldo	Zona Económica	07,7A...7E	38	39	44	46	E9,EA...EE	SC	CP	Total Mensual Bruto	24	30	32
				Sueldo Mensual	Bono Despensa	Maerial didáctico	Previsión social multiple	Fortalecimiento a la economía familiar	Asignación docente genérica	Servicios curriculares	Compensación provisional		Aguiinaldo	Día del Maestro	Prima Vacacional
E0249	SUBDIRECTOR DE GESTION ESCOLAR PRIMARIA	BC	2	19,616.89	42.80	229.69	70.62	165.19	459.27	1,391.08	-	21,975.54	33,460.27	16,347.41	6,692.05
E0249	SUBDIRECTOR DE GESTION ESCOLAR PRIMARIA	BC	3	25,596.81	42.80	229.69	70.62	215.54	535.39	2,192.60	-	28,883.45	43,553.67	21,330.68	8,710.73
E0249	SUBDIRECTOR DE GESTION ESCOLAR PRIMARIA	7C	2	22,322.65	42.80	229.69	70.62	187.97	459.27	1,391.08	-	24,704.08	37,969.87	18,602.21	7,593.97
E0249	SUBDIRECTOR DE GESTION ESCOLAR PRIMARIA	7C	3	29,127.41	42.80	229.69	70.62	245.27	535.39	2,192.60	-	32,443.78	49,438.00	24,272.84	9,887.60
E0249	SUBDIRECTOR DE GESTION ESCOLAR PRIMARIA	7D	2	28,572.99	42.80	229.69	70.62	240.60	459.27	1,391.08	-	31,007.05	48,387.10	23,810.83	9,677.42
E0249	SUBDIRECTOR DE GESTION ESCOLAR PRIMARIA	7D	3	37,283.09	42.80	229.69	70.62	313.95	535.39	2,192.60	-	40,668.14	63,030.80	31,069.24	12,606.16
E0249	SUBDIRECTOR DE GESTION ESCOLAR PRIMARIA	7E	2	36,573.43	42.80	229.69	70.62	307.97	459.27	1,391.08	-	39,074.86	61,721.17	30,477.86	12,344.23
E0249	SUBDIRECTOR DE GESTION ESCOLAR PRIMARIA	7E	3	47,722.36	42.80	229.69	70.62	401.86	535.39	2,192.60	-	51,195.32	80,429.58	39,768.63	16,085.92
E0261	HORAS DE ADIESTRAMIENTO PRIMARIA	07	2	321.65	1.75	9.05	2.15	2.96	12.90	39.48	98.05	487.99	557.58	268.04	111.52
E0261	HORAS DE ADIESTRAMIENTO PRIMARIA	07	3	419.68	1.75	9.05	2.15	3.86	15.25	61.93	-	513.67	724.88	349.73	144.98
E0263	HORAS ACADEMICAS DE SECUNDARIA	07	2	418.37	1.75	9.25	2.15	3.85	15.40	51.36	115.46	617.59	722.95	348.64	144.59
E0263	HORAS ACADEMICAS DE SECUNDARIA	07	3	545.84	1.75	9.25	2.15	5.02	18.40	80.55	-	662.96	940.40	454.87	188.08
E0263	HORAS ACADEMICAS DE SECUNDARIA	7A	2	568.91	1.75	9.25	2.15	-	15.51	51.36	118.13	767.06	974.03	474.09	194.81
E0263	HORAS ACADEMICAS DE SECUNDARIA	7A	3	742.25	1.75	9.25	2.15	-	18.58	80.55	-	854.53	1,268.05	618.54	253.61
E0263	HORAS ACADEMICAS DE SECUNDARIA	7B	2	762.33	1.75	9.25	2.15	-	15.70	51.36	118.13	960.67	1,296.72	635.28	259.34
E0263	HORAS ACADEMICAS DE SECUNDARIA	7B	3	994.64	1.75	9.25	2.15	-	18.82	80.55	-	1,107.16	1,689.10	828.87	337.82
E0263	HORAS ACADEMICAS DE SECUNDARIA	7C	2	1,006.27	1.75	9.25	2.15	-	15.40	51.36	118.13	1,204.31	1,702.78	838.56	340.56
E0263	HORAS ACADEMICAS DE SECUNDARIA	7C	3	1,312.94	1.75	9.25	2.15	-	18.40	80.55	-	1,425.04	2,218.90	1,094.12	443.78
E0263	HORAS ACADEMICAS DE SECUNDARIA	7D	2	1,288.05	1.75	9.25	2.15	-	15.40	51.36	118.13	1,486.09	2,172.42	1,073.38	434.48
E0263	HORAS ACADEMICAS DE SECUNDARIA	7D	3	1,680.50	1.75	9.25	2.15	-	18.40	80.55	-	1,792.60	2,831.50	1,400.42	566.30
E0263	HORAS ACADEMICAS DE SECUNDARIA	7E	2	1,648.65	1.75	9.25	2.15	-	15.40	51.36	118.13	1,846.69	2,773.42	1,373.88	554.68
E0263	HORAS ACADEMICAS DE SECUNDARIA	7E	3	2,151.07	1.75	9.25	2.15	-	18.40	80.55	-	2,263.17	3,615.78	1,792.56	723.16
E0265	HORAS DE ACOMPAÑANTE MUSICAL PARA PRIMARIAS	07	2	330.36	1.75	9.05	2.15	3.04	13.15	40.55	100.52	500.57	572.52	275.30	114.50
E0265	HORAS DE ACOMPAÑANTE MUSICAL PARA PRIMARIAS	07	3	430.87	1.75	9.05	2.15	3.97	15.50	63.58	-	526.87	743.95	359.06	148.79
E0265	HORAS DE ACOMPAÑANTE MUSICAL PARA PRIMARIAS	7A	2	440.85	1.75	9.05	2.15	4.06	13.25	40.55	107.40	619.06	756.83	367.38	151.37
E0265	HORAS DE ACOMPAÑANTE MUSICAL PARA PRIMARIAS	7A	3	570.57	1.75	9.05	2.15	5.25	15.64	63.58	-	667.99	977.02	475.48	195.40
E0265	HORAS DE ACOMPAÑANTE MUSICAL PARA PRIMARIAS	7B	2	576.30	1.75	9.05	2.15	5.30	13.40	40.55	107.40	755.90	982.83	480.25	196.57
E0265	HORAS DE ACOMPAÑANTE MUSICAL PARA PRIMARIAS	7B	3	741.45	1.75	9.05	2.15	6.82	15.83	63.58	-	840.63	1,262.13	617.88	252.43
E0265	HORAS DE ACOMPAÑANTE MUSICAL PARA PRIMARIAS	7C	2	790.59	1.75	9.05	2.15	7.28	13.15	40.55	107.40	971.92	1,339.57	658.83	267.91
E0265	HORAS DE ACOMPAÑANTE MUSICAL PARA PRIMARIAS	7C	3	1,011.87	1.75	9.05	2.15	9.31	15.50	63.58	-	1,113.21	1,712.28	843.23	342.46

GOBIERNO DEL ESTADO DE COAHUILA DE ZARAGOZA
PRESUPUESTO DE EGRESOS 2019

TABULADOR DE SUELDOS 2019 DEL PERSONAL DE EDUCACION BASICA DEL ESTADO DE COAHUILA
Puestos del Personal Docente de Educación Básica (Docentes, Supervisión y Directivos) (Modelo 1)

Categoría	Puestos	Clave Concepto:		Sueldo y Prestaciones Généricas									Prestaciones Anuales		
		Nivel de sueldo	Zona Económica	07,7A...7E	38	39	44	46	E9,EA...EE	SC	CP	Total Mensual Bruto	24	30	32
				Sueldo Mensual	Bono Despensa	Material didáctico	Previsión social múltiple	Fortalecimiento a la economía familiar	Asignación docente genérica	Servicios coccursulares	Compensación provisional		Aguinaldo	Día del Maestro	Prima Vacacional
E0265	HORAS DE ACOMPAÑANTE MUSICAL PARA PRIMARIAS	7D	2	983.12	1.75	9.05	2.15	9.05	13.15	40.55	107.40	1,166.22	1,660.45	819.27	332.09
E0265	HORAS DE ACOMPAÑANTE MUSICAL PARA PRIMARIAS	7D	3	1,254.78	1.75	9.05	2.15	11.55	15.50	63.58	-	1,358.36	2,117.13	1,045.65	423.43
E0265	HORAS DE ACOMPAÑANTE MUSICAL PARA PRIMARIAS	7E	2	1,229.51	1.75	9.05	2.15	11.32	13.15	40.55	107.40	1,414.88	2,071.10	1,024.59	414.22
E0265	HORAS DE ACOMPAÑANTE MUSICAL PARA PRIMARIAS	7E	3	1,565.77	1.75	9.05	2.15	14.41	15.50	63.58	-	1,672.21	2,635.45	1,304.81	527.09
E0267	HORAS DE EDUCACION FISICA PRIMARIA	07	2	418.38	1.75	9.25	2.15	3.85	15.40	51.35	115.46	617.59	722.97	348.65	144.59
E0267	HORAS DE EDUCACION FISICA PRIMARIA	07	3	545.86	1.75	9.25	2.15	5.02	18.40	80.54	-	662.97	940.43	454.88	188.09
E0267	HORAS DE EDUCACION FISICA PRIMARIA	7A	2	556.36	1.75	9.25	2.15	5.12	15.51	51.35	118.13	759.62	953.12	463.63	190.62
E0267	HORAS DE EDUCACION FISICA PRIMARIA	7A	3	720.05	1.75	9.25	2.15	6.63	18.58	80.54	-	838.95	1,231.05	600.04	246.21
E0267	HORAS DE EDUCACION FISICA PRIMARIA	7B	2	725.11	1.75	9.25	2.15	6.67	15.70	51.35	118.13	930.11	1,234.68	604.26	246.94
E0267	HORAS DE EDUCACION FISICA PRIMARIA	7B	3	933.27	1.75	9.25	2.15	8.59	18.82	80.54	-	1,054.37	1,586.82	777.73	317.36
E0267	HORAS DE EDUCACION FISICA PRIMARIA	7C	2	991.89	1.75	9.25	2.15	9.13	15.40	51.35	118.13	1,199.05	1,678.82	826.58	335.76
E0267	HORAS DE EDUCACION FISICA PRIMARIA	7C	3	1,270.55	1.75	9.25	2.15	11.69	18.40	80.54	-	1,394.33	2,148.25	1,058.79	429.65
E0267	HORAS DE EDUCACION FISICA PRIMARIA	7D	2	1,231.64	1.75	9.25	2.15	11.34	15.40	51.35	118.13	1,441.01	2,078.40	1,026.37	415.68
E0267	HORAS DE EDUCACION FISICA PRIMARIA	7D	3	1,573.34	1.75	9.25	2.15	14.48	18.40	80.54	-	1,699.91	2,652.90	1,311.12	530.58
E0267	HORAS DE EDUCACION FISICA PRIMARIA	7E	2	1,539.08	1.75	9.25	2.15	14.16	15.40	51.35	118.13	1,751.27	2,590.80	1,282.57	518.16
E0267	HORAS DE EDUCACION FISICA PRIMARIA	7E	3	1,960.76	1.75	9.25	2.15	18.05	18.40	80.54	-	2,090.90	3,298.60	1,633.97	659.72
E0270	COORDINADOR REGIONAL DE INSPECTORES PRIMARIAS	07	2	22,033.43	95.30	291.80	118.00	196.82	653.02	2,620.58	6,484.11	32,493.06	37,810.75	18,361.19	7,562.15
E0270	COORDINADOR REGIONAL DE INSPECTORES PRIMARIAS	07	3	28,750.23	95.30	291.80	118.00	256.82	779.13	4,113.32	-	34,404.60	49,215.60	23,958.53	9,843.12
E0271	PLAZA DE ENSEÑANZA MUSICAL	07	2	8,043.31	42.80	230.30	53.50	74.03	320.70	987.27	2,452.06	12,203.97	13,940.02	6,702.76	2,788.00
E0271	PLAZA DE ENSEÑANZA MUSICAL	07	3	10,495.37	42.80	230.30	53.50	96.59	379.70	1,548.86	-	12,847.12	18,125.12	8,746.14	3,625.02
E0271	PLAZA DE ENSEÑANZA MUSICAL	7A	2	10,939.17	42.80	230.30	53.50	100.68	378.64	987.27	2,620.32	15,352.68	18,863.02	9,115.98	3,772.60
E0271	PLAZA DE ENSEÑANZA MUSICAL	7A	3	14,273.70	42.80	230.30	53.50	131.37	466.05	1,548.86	-	16,746.58	24,566.25	11,894.75	4,913.25
E0271	PLAZA DE ENSEÑANZA MUSICAL	7B	2	14,658.49	42.80	230.30	53.50	134.91	382.54	987.27	2,620.32	19,110.13	25,068.38	12,215.41	5,013.68
E0271	PLAZA DE ENSEÑANZA MUSICAL	7B	3	19,126.81	42.80	230.30	53.50	176.03	471.19	1,548.86	-	21,649.49	32,663.33	15,939.01	6,532.67
E0271	PLAZA DE ENSEÑANZA MUSICAL	BC	2	17,003.77	42.80	230.30	53.50	156.49	320.70	987.27	2,620.32	21,415.15	28,874.12	14,169.81	5,774.82
E0271	PLAZA DE ENSEÑANZA MUSICAL	BC	3	22,186.99	42.80	230.30	53.50	204.20	379.70	1,548.86	-	24,646.35	37,611.15	18,489.16	7,522.23
E0271	PLAZA DE ENSEÑANZA MUSICAL	7C	2	19,349.13	42.80	230.30	53.50	178.08	320.70	987.27	2,620.32	23,782.10	32,783.05	16,124.28	6,556.61
E0271	PLAZA DE ENSEÑANZA MUSICAL	7C	3	25,247.35	42.80	230.30	53.50	232.36	379.70	1,548.86	-	27,734.87	42,711.75	21,039.46	8,542.35
E0271	PLAZA DE ENSEÑANZA MUSICAL	7D	2	24,766.86	42.80	230.30	53.50	227.94	320.70	987.27	2,620.32	29,249.69	41,812.60	20,639.05	8,362.52
E0271	PLAZA DE ENSEÑANZA MUSICAL	7D	3	32,316.59	42.80	230.30	53.50	297.43	379.70	1,548.86	-	34,869.18	54,493.82	26,930.49	10,898.76

ANEXO 14

GOBIERNO DEL ESTADO DE COAHUILA DE ZARAGOZA
PRESUPUESTO DE EGRESOS 2019

TABULADOR DE SUELDOS 2019 DEL PERSONAL DE EDUCACION BASICA DEL ESTADO DE COAHUILA
Puestos del Personal Docente de Educación Básica (Docentes, Supervisión y Directivos) (Modelo 1)

Categoría	Puestos	Clave Concepto:	Sueldo y Prestaciones Géricas										Prestaciones Anuales		
			07,7A...7E	38	39	44	46	E9,EA...EE	SC	CP	Total Mensual Bruto	24	30	32	
															Nivel de sueldo
E0271	PLAZA DE ENSEÑANZA MUSICAL	7E	2	31,701.59	42.80	230.30	53.50	291.77	320.70	987.27	2,620.32	36,248.25	53,370.48	26,417.99	10,674.10
E0271	PLAZA DE ENSEÑANZA MUSICAL	7E	3	41,365.20	42.80	230.30	53.50	380.70	379.70	1,548.86	-	44,001.06	69,574.83	34,471.00	13,914.97
E0272	PLAZA DE EDUC. TECNOLOGICAS PRIMARIA	07	2	8,043.31	42.80	230.30	53.50	74.03	320.70	987.27	2,452.06	12,203.97	13,940.02	6,702.76	2,788.00
E0272	PLAZA DE EDUC. TECNOLOGICAS PRIMARIA	07	3	10,495.37	42.80	230.30	53.50	96.59	379.70	1,548.86	-	12,847.12	18,125.12	8,746.14	3,625.02
E0272	PLAZA DE EDUC. TECNOLOGICAS PRIMARIA	7A	2	10,939.17	42.80	230.30	53.50	100.68	378.64	987.27	2,620.32	15,352.68	18,863.02	9,115.98	3,772.60
E0272	PLAZA DE EDUC. TECNOLOGICAS PRIMARIA	7A	3	14,273.70	42.80	230.30	53.50	131.37	466.05	1,548.86	-	16,746.58	24,566.25	11,894.75	4,913.25
E0272	PLAZA DE EDUC. TECNOLOGICAS PRIMARIA	7B	2	14,658.49	42.80	230.30	53.50	134.91	382.54	987.27	2,620.32	19,110.13	25,068.38	12,215.41	5,013.68
E0272	PLAZA DE EDUC. TECNOLOGICAS PRIMARIA	7B	3	19,126.81	42.80	230.30	53.50	176.03	471.19	1,548.86	-	21,649.49	32,663.33	15,939.01	6,532.67
E0272	PLAZA DE EDUC. TECNOLOGICAS PRIMARIA	8C	2	17,003.77	42.80	230.30	53.50	156.49	320.70	987.27	2,620.32	21,415.15	28,874.12	14,169.81	5,774.82
E0272	PLAZA DE EDUC. TECNOLOGICAS PRIMARIA	8C	3	22,186.99	42.80	230.30	53.50	204.20	379.70	1,548.86	-	24,646.35	37,611.15	18,489.16	7,522.23
E0272	PLAZA DE EDUC. TECNOLOGICAS PRIMARIA	7C	2	19,349.13	42.80	230.30	53.50	178.08	320.70	987.27	2,620.32	23,782.10	32,783.05	16,124.28	6,556.61
E0272	PLAZA DE EDUC. TECNOLOGICAS PRIMARIA	7C	3	25,247.35	42.80	230.30	53.50	232.36	379.70	1,548.86	-	27,734.87	42,711.75	21,039.46	8,542.35
E0272	PLAZA DE EDUC. TECNOLOGICAS PRIMARIA	7D	2	24,766.86	42.80	230.30	53.50	227.94	320.70	987.27	2,620.32	29,249.69	41,812.60	20,639.05	8,362.52
E0272	PLAZA DE EDUC. TECNOLOGICAS PRIMARIA	7D	3	32,316.59	42.80	230.30	53.50	297.43	379.70	1,548.86	-	34,869.18	54,493.82	26,930.49	10,898.76
E0272	PLAZA DE EDUC. TECNOLOGICAS PRIMARIA	7E	2	31,701.59	42.80	230.30	53.50	291.77	320.70	987.27	2,620.32	36,248.25	53,370.48	26,417.99	10,674.10
E0272	PLAZA DE EDUC. TECNOLOGICAS PRIMARIA	7E	3	41,365.20	42.80	230.30	53.50	380.70	379.70	1,548.86	-	44,001.06	69,574.83	34,471.00	13,914.97
E0273	PLAZA DE PRIMARIA CON ESTUDIOS DE U.P.N. (40 HRS. SEC)	07	2	16,733.56	42.80	261.80	85.60	154.01	614.00	2,048.45	3,078.63	23,018.85	28,912.60	13,944.63	5,782.52
E0273	PLAZA DE PRIMARIA CON ESTUDIOS DE U.P.N. (40 HRS. SEC)	07	3	21,832.55	42.80	261.80	85.60	200.94	736.00	3,214.79	-	26,374.48	37,614.25	18,193.79	7,522.85
E0274	DIRECTOR TECNICO LOCAL	07	2	10,888.92	51.54	240.55	64.24	100.22	518.30	1,337.88	3,184.25	16,385.90	19,012.03	9,074.10	3,802.41
E0274	DIRECTOR TECNICO LOCAL	07	3	14,208.91	51.54	240.55	64.24	130.77	614.32	2,096.89	-	17,407.22	24,705.38	11,840.76	4,941.08
E0275	SUBDIRECTOR DE PRIMARIA	07	2	8,490.23	42.80	230.30	53.50	78.14	347.92	1,042.13	2,588.22	12,873.24	14,730.25	7,075.19	2,946.05
E0275	SUBDIRECTOR DE PRIMARIA	07	3	11,078.44	42.80	230.30	53.50	101.96	405.60	1,634.90	-	13,547.50	19,140.07	9,232.03	3,828.01
E0281	MAESTRO DE GRUPO DE PRIMARIA	07	2	8,043.31	42.80	230.30	53.50	74.03	320.70	987.27	2,452.06	12,203.97	13,940.02	6,702.76	2,788.00
E0281	MAESTRO DE GRUPO DE PRIMARIA	07	3	10,495.37	42.80	230.30	53.50	96.59	379.70	1,548.86	-	12,847.12	18,125.12	8,746.14	3,625.02
E0281	MAESTRO DE GRUPO DE PRIMARIA	7A	2	10,939.17	42.80	230.30	53.50	100.68	378.64	987.27	2,620.32	15,352.68	18,863.02	9,115.98	3,772.60
E0281	MAESTRO DE GRUPO DE PRIMARIA	7A	3	14,273.70	42.80	230.30	53.50	131.37	466.05	1,548.86	-	16,746.58	24,566.25	11,894.75	4,913.25
E0281	MAESTRO DE GRUPO DE PRIMARIA	7B	2	14,658.49	42.80	230.30	53.50	134.91	382.54	987.27	2,620.32	19,110.13	25,068.38	12,215.41	5,013.68
E0281	MAESTRO DE GRUPO DE PRIMARIA	7B	3	19,126.81	42.80	230.30	53.50	176.03	471.19	1,548.86	-	21,649.49	32,663.33	15,939.01	6,532.67
E0281	MAESTRO DE GRUPO DE PRIMARIA	8C	2	17,003.77	42.80	230.30	53.50	156.49	320.70	987.27	2,620.32	21,415.15	28,874.12	14,169.81	5,774.82
E0281	MAESTRO DE GRUPO DE PRIMARIA	8C	3	22,186.99	42.80	230.30	53.50	204.20	379.70	1,548.86	-	24,646.35	37,611.15	18,489.16	7,522.23

GOBIERNO DEL ESTADO DE COAHUILA DE ZARAGOZA
 PRESUPUESTO DE EGRESOS 2019

TABULADOR DE SUELDOS 2019 DEL PERSONAL DE EDUCACION BASICA DEL ESTADO DE COAHUILA
 Puestos del Personal Docente de Educación Básica (Docentes, Supervisión y Directivos) (Modelo 1)

Categoría	Puestos	Clave Concepto:	Sueldo y Prestaciones Géricas										Prestaciones Anuales			
			Nivel de sueldo	Zona Económica	Sueldo Mensual	Bono Despensa	Material didáctico	Previsión social múltiple	Fortalecimiento a la economía familiar	E9,EA...EE	SC	CP	Total Mensual Bruto	24	30	32
E0281	MAESTRO DE GRUPO DE PRIMARIA	7C	2	19,349.13	42.80	230.30	53.50	178.08	320.70	987.27	2,620.32	23,782.10	32,783.05	16,124.28	6,556.61	
E0281	MAESTRO DE GRUPO DE PRIMARIA	7C	3	25,247.35	42.80	230.30	53.50	232.36	379.70	1,548.86	-	27,734.87	42,711.75	21,039.46	8,542.35	
E0281	MAESTRO DE GRUPO DE PRIMARIA	7D	2	24,766.86	42.80	230.30	53.50	227.94	320.70	987.27	2,620.32	29,249.69	41,812.60	20,639.05	8,362.52	
E0281	MAESTRO DE GRUPO DE PRIMARIA	7D	3	32,316.59	42.80	230.30	53.50	297.43	379.70	1,548.86	-	34,869.18	54,493.82	26,930.49	10,898.76	
E0281	MAESTRO DE GRUPO DE PRIMARIA	7E	2	31,701.59	42.80	230.30	53.50	291.77	320.70	987.27	2,620.32	36,248.25	53,370.48	26,417.99	10,674.10	
E0281	MAESTRO DE GRUPO DE PRIMARIA	7E	3	41,365.20	42.80	230.30	53.50	380.70	379.70	1,548.86	-	44,001.06	69,574.83	34,471.00	13,914.97	
E0283	PLAZA DE EDUCACION FISICA PRIMARIA	07	2	8,043.31	42.80	230.30	53.50	74.03	320.70	987.27	2,452.06	12,203.97	13,940.02	6,702.76	2,788.00	
E0283	PLAZA DE EDUCACION FISICA PRIMARIA	07	3	10,495.37	42.80	230.30	53.50	96.59	379.70	1,548.86	-	12,847.12	18,125.12	8,746.14	3,625.02	
E0283	PLAZA DE EDUCACION FISICA PRIMARIA	7A	2	10,939.17	42.80	230.30	53.50	100.68	378.64	987.27	2,620.32	15,352.68	18,863.02	9,115.98	3,772.60	
E0283	PLAZA DE EDUCACION FISICA PRIMARIA	7A	3	14,273.70	42.80	230.30	53.50	131.37	466.05	1,548.86	-	16,746.58	24,566.25	11,894.75	4,913.25	
E0283	PLAZA DE EDUCACION FISICA PRIMARIA	7B	2	14,658.49	42.80	230.30	53.50	134.91	382.54	987.27	2,620.32	19,110.13	25,068.38	12,215.41	5,013.68	
E0283	PLAZA DE EDUCACION FISICA PRIMARIA	7B	3	19,126.81	42.80	230.30	53.50	176.03	471.19	1,548.86	-	21,649.49	32,663.33	15,939.01	6,532.67	
E0283	PLAZA DE EDUCACION FISICA PRIMARIA	8C	2	17,003.77	42.80	230.30	53.50	156.49	320.70	987.27	2,620.32	21,415.15	28,874.12	14,169.81	5,774.82	
E0283	PLAZA DE EDUCACION FISICA PRIMARIA	8C	3	22,186.99	42.80	230.30	53.50	204.20	379.70	1,548.86	-	24,646.35	37,611.15	18,489.16	7,522.23	
E0283	PLAZA DE EDUCACION FISICA PRIMARIA	7C	2	19,349.13	42.80	230.30	53.50	178.08	320.70	987.27	2,620.32	23,782.10	32,783.05	16,124.28	6,556.61	
E0283	PLAZA DE EDUCACION FISICA PRIMARIA	7C	3	25,247.35	42.80	230.30	53.50	232.36	379.70	1,548.86	-	27,734.87	42,711.75	21,039.46	8,542.35	
E0283	PLAZA DE EDUCACION FISICA PRIMARIA	7D	2	24,766.86	42.80	230.30	53.50	227.94	320.70	987.27	2,620.32	29,249.69	41,812.60	20,639.05	8,362.52	
E0283	PLAZA DE EDUCACION FISICA PRIMARIA	7D	3	32,316.59	42.80	230.30	53.50	297.43	379.70	1,548.86	-	34,869.18	54,493.82	26,930.49	10,898.76	
E0283	PLAZA DE EDUCACION FISICA PRIMARIA	7E	2	31,701.59	42.80	230.30	53.50	291.77	320.70	987.27	2,620.32	36,248.25	53,370.48	26,417.99	10,674.10	
E0283	PLAZA DE EDUCACION FISICA PRIMARIA	7E	3	41,365.20	42.80	230.30	53.50	380.70	379.70	1,548.86	-	44,001.06	69,574.83	34,471.00	13,914.97	
E0299	MAESTRO 3/4 DE TIEMPO CON F.C.	07	2	10,617.16	42.80	230.30	53.50	97.72	378.35	1,303.19	3,236.67	15,959.69	18,325.85	8,847.63	3,665.17	
E0299	MAESTRO 3/4 DE TIEMPO CON F.C.	07	3	13,853.84	42.80	230.30	53.50	127.50	465.65	2,044.49	-	16,818.08	23,865.82	11,544.87	4,773.16	
E0301	INSPECTOR GENERAL DE SEGUNDA ENSEÑANZA	07	2	27,043.82	84.00	278.20	103.20	197.18	786.15	2,951.25	7,568.33	39,012.13	46,383.28	22,536.52	9,276.66	
E0301	INSPECTOR GENERAL DE SEGUNDA ENSEÑANZA	07	3	35,282.82	84.00	278.20	103.20	257.26	960.40	4,671.47	-	41,637.35	60,405.37	29,402.35	12,081.07	
E0301	INSPECTOR GENERAL DE SEGUNDA ENSEÑANZA	7A	2	32,838.93	84.00	278.20	103.20	239.44	786.15	2,951.25	7,737.52	45,018.69	56,041.80	27,365.78	11,208.36	
E0301	INSPECTOR GENERAL DE SEGUNDA ENSEÑANZA	7A	3	42,843.42	84.00	278.20	103.20	312.39	960.40	4,671.47	-	49,253.08	73,006.37	35,702.85	14,601.27	
E0301	INSPECTOR GENERAL DE SEGUNDA ENSEÑANZA	7B	2	41,561.78	84.00	278.20	103.20	287.89	786.15	2,951.25	7,737.52	53,789.99	70,579.88	34,634.82	14,115.98	
E0301	INSPECTOR GENERAL DE SEGUNDA ENSEÑANZA	7B	3	54,223.70	84.00	278.20	103.20	375.61	960.40	4,671.47	-	60,696.58	91,973.50	45,186.42	18,394.70	
E0301	INSPECTOR GENERAL DE SEGUNDA ENSEÑANZA	7C	2	54,861.55	84.00	278.20	103.20	342.73	786.15	2,951.25	7,737.52	67,144.60	92,746.17	45,717.96	18,549.23	
E0301	INSPECTOR GENERAL DE SEGUNDA ENSEÑANZA	7C	3	71,575.30	84.00	278.20	103.20	447.16	960.40	4,671.47	-	78,119.73	120,892.83	59,646.08	24,178.57	

GOBIERNO DEL ESTADO DE COAHUILA DE ZARAGOZA
PRESUPUESTO DE EGRESOS 2019

TABULADOR DE SUELDOS 2019 DEL PERSONAL DE EDUCACION BASICA DEL ESTADO DE COAHUILA
Puestos del Personal Docente de Educación Básica (Docentes, Supervisión y Directivos) (Modelo 1)

Categoría	Puestos	Clave Concepto:		Sueldo y Prestaciones Géricas								Prestaciones Anuales			
		Nivel de sueldo	Zona Económica	07,7A...7E	38	39	44	46	E9,EA...EE	SC	CP	Total Mensual Bruto	Aguinaldo	Día del Maestro	Prima Vacacional
				Sueldo Mensual	Bono Despesa	Material didáctico	Previsión social múltiple	Fortalecimiento a la economía familiar	Asignación docente genérica	Servicios curriculares	Compensación provisional				
E0301	INSPECTOR GENERAL DE SEGUNDA ENSEÑANZA	7D	2	70,222.78	84.00	278.20	103.20	399.85	786.15	2,951.25	7,737.52	82,562.95	118,348.22	58,518.98	23,669.64
E0301	INSPECTOR GENERAL DE SEGUNDA ENSEÑANZA	7D	3	91,616.38	84.00	278.20	103.20	521.69	960.40	4,671.47	-	98,235.34	154,294.63	76,346.98	30,858.93
E0301	INSPECTOR GENERAL DE SEGUNDA ENSEÑANZA	7E	2	89,885.15	84.00	278.20	103.20	466.49	786.15	2,951.25	7,737.52	102,291.96	151,118.83	74,904.29	30,223.77
E0301	INSPECTOR GENERAL DE SEGUNDA ENSEÑANZA	7E	3	117,268.98	84.00	278.20	103.20	608.63	960.40	4,671.47	-	123,974.88	197,048.97	97,724.15	39,409.79
E0321	DIRECTOR DE SECUNDARIA	07	2	24,298.77	84.00	278.20	103.20	192.46	731.05	2,708.98	6,258.93	34,655.59	41,716.37	20,248.98	8,343.27
E0321	DIRECTOR DE SECUNDARIA	07	3	31,701.50	84.00	278.20	103.20	251.10	893.80	4,272.05	-	37,583.85	54,325.50	26,417.92	10,865.10
E0321	DIRECTOR DE SECUNDARIA	7A	2	29,505.66	84.00	278.20	103.20	233.69	731.05	2,708.98	6,411.00	40,055.78	50,394.52	24,588.05	10,078.90
E0321	DIRECTOR DE SECUNDARIA	7A	3	38,494.68	84.00	278.20	103.20	304.90	893.80	4,272.05	-	44,430.83	65,647.47	32,078.90	13,129.49
E0321	DIRECTOR DE SECUNDARIA	7B	2	37,343.08	84.00	278.20	103.20	280.99	731.05	2,708.98	6,411.00	47,940.50	63,456.88	31,119.23	12,691.38
E0321	DIRECTOR DE SECUNDARIA	7B	3	48,719.81	84.00	278.20	103.20	366.61	893.80	4,272.05	-	54,717.67	82,689.35	40,599.84	16,537.87
E0321	DIRECTOR DE SECUNDARIA	7C	2	49,292.89	84.00	278.20	103.20	334.51	731.05	2,708.98	6,411.00	59,943.83	83,373.23	41,077.41	16,674.65
E0321	DIRECTOR DE SECUNDARIA	7C	3	64,310.12	84.00	278.20	103.20	436.44	893.80	4,272.05	-	70,377.81	108,673.20	53,591.77	21,734.64
E0321	DIRECTOR DE SECUNDARIA	7D	2	63,094.88	84.00	278.20	103.20	390.26	731.05	2,708.98	6,411.00	73,801.57	106,376.55	52,579.07	21,275.31
E0321	DIRECTOR DE SECUNDARIA	7D	3	82,316.98	84.00	278.20	103.20	509.18	893.80	4,272.05	-	88,457.41	138,684.63	68,597.48	27,736.93
E0321	DIRECTOR DE SECUNDARIA	7E	2	80,761.44	84.00	278.20	103.20	455.31	731.05	2,708.98	6,411.00	91,533.18	135,820.82	67,301.20	27,164.16
E0321	DIRECTOR DE SECUNDARIA	7E	3	105,365.73	84.00	278.20	103.20	594.04	893.80	4,272.05	-	111,591.02	177,099.22	87,804.78	35,419.84
E0341	SUBDIRECTOR SECRETARIO DE SECUNDARIA	07	2	23,364.02	84.00	278.20	103.20	187.75	713.40	2,605.28	5,617.81	32,953.66	40,129.03	19,470.02	8,025.81
E0341	SUBDIRECTOR SECRETARIO DE SECUNDARIA	07	3	30,481.94	84.00	278.20	103.20	244.96	871.50	4,108.38	-	36,172.18	52,255.73	25,401.62	10,451.15
E0341	SUBDIRECTOR SECRETARIO DE SECUNDARIA	7A	2	28,370.59	84.00	278.20	103.20	227.98	713.40	2,605.28	5,763.97	38,146.62	48,473.32	23,642.16	9,694.66
E0341	SUBDIRECTOR SECRETARIO DE SECUNDARIA	7A	3	37,013.79	84.00	278.20	103.20	297.45	871.50	4,108.38	-	42,756.52	63,142.15	30,844.83	12,628.43
E0341	SUBDIRECTOR SECRETARIO DE SECUNDARIA	7B	2	35,906.53	84.00	278.20	103.20	274.12	713.40	2,605.28	5,763.97	45,728.70	61,033.22	29,922.11	12,206.64
E0341	SUBDIRECTOR SECRETARIO DE SECUNDARIA	7B	3	46,845.60	84.00	278.20	103.20	357.64	871.50	4,108.38	-	52,648.52	79,528.50	39,038.00	15,905.70
E0341	SUBDIRECTOR SECRETARIO DE SECUNDARIA	7C	2	47,396.61	84.00	278.20	103.20	326.33	713.40	2,605.28	5,763.97	57,270.99	80,183.35	39,497.18	16,036.67
E0341	SUBDIRECTOR SECRETARIO DE SECUNDARIA	7C	3	61,836.18	84.00	278.20	103.20	425.77	871.50	4,108.38	-	67,707.23	104,512.80	51,530.15	20,902.56
E0341	SUBDIRECTOR SECRETARIO DE SECUNDARIA	7D	2	60,667.64	84.00	278.20	103.20	380.72	713.40	2,605.28	5,763.97	70,596.41	102,301.73	50,556.37	20,460.35
E0341	SUBDIRECTOR SECRETARIO DE SECUNDARIA	7D	3	79,150.32	84.00	278.20	103.20	496.73	871.50	4,108.38	-	85,092.33	133,369.70	65,958.60	26,673.94
E0341	SUBDIRECTOR SECRETARIO DE SECUNDARIA	7E	2	77,654.59	84.00	278.20	103.20	444.18	713.40	2,605.28	5,763.97	87,646.82	130,613.32	64,712.16	26,122.66
E0341	SUBDIRECTOR SECRETARIO DE SECUNDARIA	7E	3	101,312.40	84.00	278.20	103.20	579.52	871.50	4,108.38	-	107,337.20	170,306.50	84,427.00	34,061.30
E0363	HORAS ACADÉMICAS DE SECUNDARIA	07	2	418.38	1.75	9.25	2.15	3.85	15.40	51.36	115.46	617.60	722.97	348.65	144.59
E0363	HORAS ACADÉMICAS DE SECUNDARIA	07	3	545.86	1.75	9.25	2.15	5.02	18.40	80.55	-	662.98	940.43	454.88	188.09

GOBIERNO DEL ESTADO DE COAHUILA DE ZARAGOZA
PRESUPUESTO DE EGRESOS 2019

TABULADOR DE SUELDOS 2019 DEL PERSONAL DE EDUCACION BASICA DEL ESTADO DE COAHUILA
Puestos del Personal Docente de Educación Básica (Docentes, Supervisión y Directivos) (Modelo 1)

Categoría	Puestos	Clave Concepto:		Sueldo y Prestaciones Géricas							Prestaciones Anuales				
		Nivel de sueldo	Zona Económica	07,7A...7E	38	39	44	46	E9,EA...EE	SC	CP	Total Mensual Bruto	Aguinaldo	Día del Maestro	Prima Vacacional
				Sueldo Mensual	Bono Despensa	Material didáctico	Previsión social múltiple	Fortalecimiento a la economía familiar	Asignación docente genérica	Servicios cocurriculares	Compensación provisional				
E0363	HORAS ACADEMICAS DE SECUNDARIA	7A	2	568.91	1.75	9.25	2.15	5.12	15.51	51.36	118.13	772.18	974.03	474.09	194.81
E0363	HORAS ACADEMICAS DE SECUNDARIA	7A	3	742.25	1.75	9.25	2.15	6.63	18.58	80.55	-	861.16	1,268.05	618.54	253.61
E0363	HORAS ACADEMICAS DE SECUNDARIA	7B	2	762.33	1.75	9.25	2.15	6.67	15.70	51.36	118.13	967.34	1,296.72	635.28	259.34
E0363	HORAS ACADEMICAS DE SECUNDARIA	7B	3	994.62	1.75	9.25	2.15	8.59	18.82	80.55	-	1,115.73	1,689.07	828.85	337.81
E0363	HORAS ACADEMICAS DE SECUNDARIA	7C	2	1,006.27	1.75	9.25	2.15	9.13	15.40	51.36	118.13	1,213.44	1,702.78	838.56	340.56
E0363	HORAS ACADEMICAS DE SECUNDARIA	7C	3	1,312.94	1.75	9.25	2.15	11.69	18.40	80.55	-	1,436.73	2,218.90	1,094.12	443.78
E0363	HORAS ACADEMICAS DE SECUNDARIA	7D	2	1,288.04	1.75	9.25	2.15	11.34	15.40	51.36	118.13	1,497.42	2,172.40	1,073.37	434.48
E0363	HORAS ACADEMICAS DE SECUNDARIA	7D	3	1,680.51	1.75	9.25	2.15	14.48	18.40	80.55	-	1,807.09	2,831.52	1,400.43	566.30
E0363	HORAS ACADEMICAS DE SECUNDARIA	7E	2	1,648.65	1.75	9.25	2.15	14.16	15.40	51.36	118.13	1,860.85	2,773.42	1,373.88	554.68
E0363	HORAS ACADEMICAS DE SECUNDARIA	7E	3	2,151.07	1.75	9.25	2.15	18.05	18.40	80.55	-	2,281.22	3,615.78	1,792.56	723.16
E0365	HORAS DE ADIESTRAMIENTO DE SECUNDARIA	07	2	418.38	1.75	9.25	2.15	3.85	15.40	51.36	115.46	617.60	722.97	348.65	144.59
E0365	HORAS DE ADIESTRAMIENTO DE SECUNDARIA	07	3	545.86	1.75	9.25	2.15	5.02	18.40	80.55	-	662.98	940.43	454.88	188.09
E0365	HORAS DE ADIESTRAMIENTO DE SECUNDARIA	7A	2	568.91	1.75	9.25	2.15	5.12	15.51	51.36	118.13	772.18	974.03	474.09	194.81
E0365	HORAS DE ADIESTRAMIENTO DE SECUNDARIA	7A	3	742.25	1.75	9.25	2.15	6.63	18.58	80.55	-	861.16	1,268.05	618.54	253.61
E0365	HORAS DE ADIESTRAMIENTO DE SECUNDARIA	7B	2	762.33	1.75	9.25	2.15	6.67	15.70	51.36	118.13	967.34	1,296.72	635.28	259.34
E0365	HORAS DE ADIESTRAMIENTO DE SECUNDARIA	7B	3	994.62	1.75	9.25	2.15	8.59	18.82	80.55	-	1,115.73	1,689.07	828.85	337.81
E0365	HORAS DE ADIESTRAMIENTO DE SECUNDARIA	7C	2	1,006.27	1.75	9.25	2.15	9.13	15.40	51.36	118.13	1,213.44	1,702.78	838.56	340.56
E0365	HORAS DE ADIESTRAMIENTO DE SECUNDARIA	7C	3	1,312.94	1.75	9.25	2.15	11.69	18.40	80.55	-	1,436.73	2,218.90	1,094.12	443.78
E0365	HORAS DE ADIESTRAMIENTO DE SECUNDARIA	7D	2	1,288.04	1.75	9.25	2.15	11.34	15.40	51.36	118.13	1,497.42	2,172.40	1,073.37	434.48
E0365	HORAS DE ADIESTRAMIENTO DE SECUNDARIA	7D	3	1,680.51	1.75	9.25	2.15	14.48	18.40	80.55	-	1,807.09	2,831.52	1,400.43	566.30
E0365	HORAS DE ADIESTRAMIENTO DE SECUNDARIA	7E	2	1,648.65	1.75	9.25	2.15	14.16	15.40	51.36	118.13	1,860.85	2,773.42	1,373.88	554.68
E0365	HORAS DE ADIESTRAMIENTO DE SECUNDARIA	7E	3	2,151.07	1.75	9.25	2.15	18.05	18.40	80.55	-	2,281.22	3,615.78	1,792.56	723.16
E0370	COORDINADOR REGIONAL DE INSPECTORES	07	2	27,292.02	95.30	291.80	118.00	243.79	841.18	3,251.41	7,225.41	39,358.91	46,888.67	22,743.35	9,377.73
E0370	COORDINADOR REGIONAL DE INSPECTORES	07	3	35,608.01	95.30	291.80	118.00	318.08	1,006.69	5,100.33	-	42,538.21	61,024.50	29,673.34	12,204.90
E0382	OFICIAL MAYOR	07	2	10,576.89	42.80	230.30	53.50	97.34	310.44	1,298.25	3,256.09	15,865.61	18,145.55	8,814.08	3,629.11
E0382	OFICIAL MAYOR	07	3	13,832.98	42.80	230.30	53.50	127.31	366.88	2,041.42	-	16,695.19	23,666.43	11,527.48	4,733.29
E0385	JEFE DE PREFECTOS	07	2	10,007.62	42.80	230.30	53.50	92.10	294.75	1,228.38	2,872.17	14,821.62	17,170.62	8,339.68	3,434.12
E0385	JEFE DE PREFECTOS	07	3	13,438.84	42.80	230.30	53.50	123.68	348.04	1,983.24	-	16,220.40	22,978.13	11,199.03	4,595.63
E0386	PREFECTO	07	2	9,915.68	42.80	230.30	53.50	91.26	279.05	1,217.09	2,869.35	14,699.03	16,991.22	8,263.07	3,398.24
E0386	PREFECTO	07	3	13,267.27	42.80	230.30	53.50	122.10	329.20	1,957.93	-	16,003.10	22,660.78	11,056.06	4,532.16

ANEXO 14

GOBIERNO DEL ESTADO DE COAHUILA DE ZARAGOZA
PRESUPUESTO DE EGRESOS 2019

TABULADOR DE SUELDOS 2019 DEL PERSONAL DE EDUCACION BASICA DEL ESTADO DE COAHUILA
Puestos del Personal Docente de Educación Básica (Docentes, Supervisión y Directivos) (Modelo 1)

Categoría	Puestos	Clave Concepto:		Sueldo y Prestaciones Generales									Prestaciones Anuales		
		Nivel de sueldo	Zona Económica	07,7A...7E	38	39	44	46	E9,EA...EE	SC	CP	Total Mensual Bruto	24	30	32
				Sueldo Mensual	Bono Despensa	Material didáctico	Previsión social múltiple	Fortalecimiento a la economía familiar	Asignación docente genérica	Servicios curriculares	Compensación provisional		Aguiinaldo	Día del Maestro	Prima Vacacional
E0387	SUBPREFECTO	07	2	9,825.60	42.80	230.30	53.50	90.43	263.34	1,206.02	2,866.57	14,578.56	16,814.90	8,188.00	3,362.98
E0387	SUBPREFECTO	07	3	13,122.08	42.80	230.30	53.50	120.77	310.36	1,936.50	-	15,816.31	22,387.40	10,935.07	4,477.48
E0388	BIBLIOTECARIO	07	2	9,825.60	42.80	230.30	53.50	90.43	263.34	1,206.02	2,866.57	14,578.56	16,814.90	8,188.00	3,362.98
E0388	BIBLIOTECARIO	07	3	13,122.08	42.80	230.30	53.50	120.77	310.36	1,936.50	-	15,816.31	22,387.40	10,935.07	4,477.48
E0392	HORAS ACADEMICAS DE SECUNDARIA	07	2	418.38	1.75	9.25	2.15	3.85	15.40	51.35	115.46	617.59	722.97	348.65	144.59
E0392	HORAS ACADEMICAS DE SECUNDARIA	07	3	545.86	1.75	9.25	2.15	5.02	18.40	80.54	-	662.97	940.43	454.88	188.09
E0392	HORAS ACADEMICAS DE SECUNDARIA	7A	2	556.36	1.75	9.25	2.15	5.12	15.51	51.35	118.13	759.62	953.12	463.63	190.62
E0392	HORAS ACADEMICAS DE SECUNDARIA	7A	3	720.05	1.75	9.25	2.15	6.63	18.58	80.54	-	838.95	1,231.05	600.04	246.21
E0392	HORAS ACADEMICAS DE SECUNDARIA	7B	2	725.11	1.75	9.25	2.15	6.67	15.70	51.35	118.13	930.11	1,234.68	604.26	246.94
E0392	HORAS ACADEMICAS DE SECUNDARIA	7B	3	933.27	1.75	9.25	2.15	8.59	18.82	80.54	-	1,054.37	1,586.82	777.73	317.36
E0392	HORAS ACADEMICAS DE SECUNDARIA	7C	2	991.89	1.75	9.25	2.15	9.13	15.40	51.35	118.13	1,199.05	1,678.82	826.58	335.76
E0392	HORAS ACADEMICAS DE SECUNDARIA	7C	3	1,270.55	1.75	9.25	2.15	11.69	18.40	80.54	-	1,394.33	2,148.25	1,058.79	429.65
E0392	HORAS ACADEMICAS DE SECUNDARIA	7D	2	1,231.64	1.75	9.25	2.15	11.34	15.40	51.35	118.13	1,441.01	2,078.40	1,026.37	415.68
E0392	HORAS ACADEMICAS DE SECUNDARIA	7D	3	1,573.34	1.75	9.25	2.15	14.48	18.40	80.54	-	1,699.91	2,652.90	1,311.12	530.58
E0392	HORAS ACADEMICAS DE SECUNDARIA	7E	2	1,539.08	1.75	9.25	2.15	14.16	15.40	51.35	118.13	1,751.27	2,590.80	1,282.57	518.16
E0392	HORAS ACADEMICAS DE SECUNDARIA	7E	3	1,960.76	1.75	9.25	2.15	18.05	18.40	80.54	-	2,090.90	3,298.60	1,633.97	659.72
E0401	INSPECTOR GENERAL DE SEGUNDA ENSEÑANZA	07	2	27,043.82	84.00	278.20	103.20	197.18	786.15	2,951.25	7,568.33	39,012.13	46,383.28	22,536.52	9,276.66
E0401	INSPECTOR GENERAL DE SEGUNDA ENSEÑANZA	07	3	35,282.82	84.00	278.20	103.20	257.26	960.40	4,671.47	-	41,637.35	60,405.37	29,402.35	12,081.07
E0401	INSPECTOR GENERAL DE SEGUNDA ENSEÑANZA	7A	2	32,838.93	84.00	278.20	103.20	239.44	786.15	2,951.25	7,737.52	45,018.69	56,041.80	27,365.78	11,208.36
E0401	INSPECTOR GENERAL DE SEGUNDA ENSEÑANZA	7A	3	42,843.42	84.00	278.20	103.20	312.39	960.40	4,671.47	-	49,253.08	73,006.37	35,702.85	14,601.27
E0401	INSPECTOR GENERAL DE SEGUNDA ENSEÑANZA	7B	2	41,561.78	84.00	278.20	103.20	287.89	786.15	2,951.25	7,737.52	53,789.99	70,579.88	34,634.82	14,115.98
E0401	INSPECTOR GENERAL DE SEGUNDA ENSEÑANZA	7B	3	54,223.70	84.00	278.20	103.20	375.61	960.40	4,671.47	-	60,696.58	91,973.50	45,186.42	18,394.70
E0401	INSPECTOR GENERAL DE SEGUNDA ENSEÑANZA	7C	2	54,861.55	84.00	278.20	103.20	342.73	786.15	2,951.25	7,737.52	67,144.60	92,746.17	45,717.96	18,549.23
E0401	INSPECTOR GENERAL DE SEGUNDA ENSEÑANZA	7C	3	71,575.30	84.00	278.20	103.20	447.16	960.40	4,671.47	-	78,119.73	120,892.83	59,646.08	24,178.57
E0401	INSPECTOR GENERAL DE SEGUNDA ENSEÑANZA	7D	2	70,222.78	84.00	278.20	103.20	399.85	786.15	2,951.25	7,737.52	82,562.95	118,348.22	58,518.98	23,669.64
E0401	INSPECTOR GENERAL DE SEGUNDA ENSEÑANZA	7D	3	91,616.38	84.00	278.20	103.20	521.69	960.40	4,671.47	-	98,235.34	154,294.63	76,346.98	30,858.93
E0401	INSPECTOR GENERAL DE SEGUNDA ENSEÑANZA	7E	2	89,885.15	84.00	278.20	103.20	466.49	786.15	2,951.25	7,737.52	102,291.96	151,118.83	74,904.29	30,223.77
E0401	INSPECTOR GENERAL DE SEGUNDA ENSEÑANZA	7E	3	117,268.98	84.00	278.20	103.20	608.63	960.40	4,671.47	-	123,974.88	197,048.97	97,724.15	39,409.79
E0421	DIRECTOR DE SECUNDARIA	07	2	24,298.77	84.00	278.20	103.20	192.46	731.05	2,708.98	6,258.93	34,655.59	41,716.37	20,248.98	8,343.27
E0421	DIRECTOR DE SECUNDARIA	07	3	31,701.50	84.00	278.20	103.20	251.10	893.80	4,272.05	-	37,583.85	54,325.50	26,417.92	10,865.10

GOBIERNO DEL ESTADO DE COAHUILA DE ZARAGOZA
 PRESUPUESTO DE EGRESOS 2019

TABULADOR DE SUELDOS 2019 DEL PERSONAL DE EDUCACION BASICA DEL ESTADO DE COAHUILA
 Puestos del Personal Docente de Educación Básica (Docentes, Supervisión y Directivos) (Modelo 1)

Categoría	Puestos	Clave Concepto:		Sueldo y Prestaciones Generales								Prestaciones Anuales			
		Nivel de sueldo	Zona Económica	07,7A...7E	38	39	44	46	E9,EA...EE	SC	CP	Total Mensual Bruto	24	30	32
				Sueldo Mensual	Bono Despesa	Material didáctico	Previsión social múltiple	Fortalecimiento a la economía familiar	Asignación docente genérica	Servicios curriculares	Compensación provisional		Aguinaldo	Día del Maestro	Prima Vacacional
E0421	DIRECTOR DE SECUNDARIA	7A	2	29,505.66	84.00	278.20	103.20	233.69	731.05	2,708.98	6,411.00	40,055.78	50,394.52	24,588.05	10,078.90
E0421	DIRECTOR DE SECUNDARIA	7A	3	38,494.68	84.00	278.20	103.20	304.90	893.80	4,272.05	-	44,430.83	65,647.47	32,078.90	13,129.49
E0421	DIRECTOR DE SECUNDARIA	7B	2	37,343.08	84.00	278.20	103.20	280.99	731.05	2,708.98	6,411.00	47,940.50	63,456.88	31,119.23	12,691.38
E0421	DIRECTOR DE SECUNDARIA	7B	3	48,719.81	84.00	278.20	103.20	366.61	893.80	4,272.05	-	54,717.67	82,689.35	40,599.84	16,537.87
E0421	DIRECTOR DE SECUNDARIA	7C	2	49,292.89	84.00	278.20	103.20	334.51	731.05	2,708.98	6,411.00	59,943.83	83,373.23	41,077.41	16,674.65
E0421	DIRECTOR DE SECUNDARIA	7C	3	64,310.12	84.00	278.20	103.20	436.44	893.80	4,272.05	-	70,377.81	108,673.20	53,591.77	21,734.64
E0421	DIRECTOR DE SECUNDARIA	7D	2	63,094.88	84.00	278.20	103.20	390.26	731.05	2,708.98	6,411.00	73,801.57	106,376.55	52,579.07	21,275.31
E0421	DIRECTOR DE SECUNDARIA	7D	3	82,316.98	84.00	278.20	103.20	509.18	893.80	4,272.05	-	88,457.41	138,684.63	68,597.48	27,736.93
E0421	DIRECTOR DE SECUNDARIA	7E	2	80,761.44	84.00	278.20	103.20	455.31	731.05	2,708.98	6,411.00	91,533.18	135,820.82	67,301.20	27,164.16
E0421	DIRECTOR DE SECUNDARIA	7E	3	105,365.73	84.00	278.20	103.20	594.04	893.80	4,272.05	-	111,591.02	177,099.22	87,804.78	35,419.84
E0441	SUBDIRECTOR SECRETARIO DE SECUNDARIA	07	2	23,364.02	84.00	278.20	103.20	187.75	713.40	2,605.28	5,617.81	32,953.66	40,129.03	19,470.02	8,025.81
E0441	SUBDIRECTOR SECRETARIO DE SECUNDARIA	07	3	30,481.94	84.00	278.20	103.20	244.96	871.50	4,108.38	-	36,172.18	52,255.73	25,401.62	10,451.15
E0441	SUBDIRECTOR SECRETARIO DE SECUNDARIA	7A	2	28,370.59	84.00	278.20	103.20	227.98	713.40	2,605.28	5,763.97	38,146.62	48,473.32	23,642.16	9,694.66
E0441	SUBDIRECTOR SECRETARIO DE SECUNDARIA	7A	3	37,013.79	84.00	278.20	103.20	297.45	871.50	4,108.38	-	42,756.52	63,142.15	30,844.83	12,628.43
E0441	SUBDIRECTOR SECRETARIO DE SECUNDARIA	7B	2	35,906.53	84.00	278.20	103.20	274.12	713.40	2,605.28	5,763.97	45,728.70	61,033.22	29,922.11	12,206.64
E0441	SUBDIRECTOR SECRETARIO DE SECUNDARIA	7B	3	46,845.60	84.00	278.20	103.20	357.64	871.50	4,108.38	-	52,648.52	79,528.50	39,038.00	15,905.70
E0441	SUBDIRECTOR SECRETARIO DE SECUNDARIA	7C	2	47,396.61	84.00	278.20	103.20	326.33	713.40	2,605.28	5,763.97	57,270.99	80,183.35	39,497.18	16,036.67
E0441	SUBDIRECTOR SECRETARIO DE SECUNDARIA	7C	3	61,836.18	84.00	278.20	103.20	425.77	871.50	4,108.38	-	67,707.23	104,512.80	51,530.15	20,902.56
E0441	SUBDIRECTOR SECRETARIO DE SECUNDARIA	7D	2	60,667.64	84.00	278.20	103.20	380.72	713.40	2,605.28	5,763.97	70,596.41	102,301.73	50,556.37	20,460.35
E0441	SUBDIRECTOR SECRETARIO DE SECUNDARIA	7D	3	79,150.32	84.00	278.20	103.20	496.73	871.50	4,108.38	-	85,092.33	133,369.70	65,958.60	26,673.94
E0441	SUBDIRECTOR SECRETARIO DE SECUNDARIA	7E	2	77,654.59	84.00	278.20	103.20	444.18	713.40	2,605.28	5,763.97	87,646.82	130,613.32	64,712.16	26,122.66
E0441	SUBDIRECTOR SECRETARIO DE SECUNDARIA	7E	3	101,312.40	84.00	278.20	103.20	579.52	871.50	4,108.38	-	107,337.20	170,306.50	84,427.00	34,061.30
E0463	HORAS ACADEMICAS DE SECUNDARIA TECNICA	07	2	418.38	1.75	9.25	2.15	3.85	15.40	51.35	115.46	617.59	722.97	348.65	144.59
E0463	HORAS ACADEMICAS DE SECUNDARIA TECNICA	07	3	545.86	1.75	9.25	2.15	5.02	18.40	80.54	-	662.97	940.43	454.88	188.09
E0463	HORAS ACADEMICAS DE SECUNDARIA TECNICA	7A	2	568.91	1.75	9.25	2.15	5.12	15.51	51.35	118.13	772.17	974.03	474.09	194.81
E0463	HORAS ACADEMICAS DE SECUNDARIA TECNICA	7A	3	742.25	1.75	9.25	2.15	6.63	18.58	80.54	-	861.15	1,268.05	618.54	253.61
E0463	HORAS ACADEMICAS DE SECUNDARIA TECNICA	7B	2	762.33	1.75	9.25	2.15	6.67	15.70	51.35	118.13	967.33	1,296.72	635.28	259.34
E0463	HORAS ACADEMICAS DE SECUNDARIA TECNICA	7B	3	994.62	1.75	9.25	2.15	8.59	18.82	80.54	-	1,115.72	1,689.07	828.85	337.81
E0463	HORAS ACADEMICAS DE SECUNDARIA TECNICA	7C	2	1,006.27	1.75	9.25	2.15	9.13	15.40	51.35	118.13	1,213.43	1,702.78	838.56	340.56
E0463	HORAS ACADEMICAS DE SECUNDARIA TECNICA	7C	3	1,312.94	1.75	9.25	2.15	11.69	18.40	80.54	-	1,436.72	2,218.90	1,094.12	443.78

ANEXO 14

GOBIERNO DEL ESTADO DE COAHUILA DE ZARAGOZA
PRESUPUESTO DE EGRESOS 2019

TABULADOR DE SUELDOS 2019 DEL PERSONAL DE EDUCACION BASICA DEL ESTADO DE COAHUILA
Puestos del Personal Docente de Educación Básica (Docentes, Supervisión y Directivos) (Modelo 1)

Categoría	Puestos	Clave Concepto:	Nivel de sueldo	Zona Económica	Sueldo y Prestaciones Géricas									Prestaciones Anuales		
					07,7A...7E	38	39	44	46	E9,EA...EE	SC	CP	Total Mensual Bruto	24	30	32
					Sueldo Mensual	Bono Despensa	Material didáctico	Previsión social múltiple	Fortalecimiento a la economía familiar	Asignación docente genérica	Servicios corcurriulares	Compensación provisional		Aginaldo	Día del Maestro	Prima Vacacional
E0463	HORAS ACADEMICAS DE SECUNDARIA TECNICA	7D	2	2	1,288.04	1.75	9.25	2.15	11.34	15.40	51.35	118.13	1,497.41	2,172.40	1,073.37	434.48
E0463	HORAS ACADEMICAS DE SECUNDARIA TECNICA	7D	3	3	1,680.51	1.75	9.25	2.15	14.48	18.40	80.54	-	1,807.08	2,831.52	1,400.43	566.30
E0463	HORAS ACADEMICAS DE SECUNDARIA TECNICA	7E	2	2	1,648.65	1.75	9.25	2.15	14.16	15.40	51.35	118.13	1,860.84	2,773.42	1,373.88	554.68
E0463	HORAS ACADEMICAS DE SECUNDARIA TECNICA	7E	3	3	2,151.07	1.75	9.25	2.15	18.05	18.40	80.54	-	2,281.21	3,615.78	1,792.56	723.16
E0465	HORAS DE ADIESTRAMIENTO DE SECUNDARIA TECNICA	07	2	2	418.38	1.75	9.25	2.15	3.85	15.40	51.35	113.72	615.85	722.97	348.65	144.59
E0465	HORAS DE ADIESTRAMIENTO DE SECUNDARIA TECNICA	07	3	3	545.86	1.75	9.25	2.15	5.02	18.40	80.54	-	662.97	940.43	454.88	188.09
E0465	HORAS DE ADIESTRAMIENTO DE SECUNDARIA TECNICA	7A	2	2	568.91	1.75	9.25	2.15	5.12	15.51	51.35	116.39	770.43	974.03	474.09	194.81
E0465	HORAS DE ADIESTRAMIENTO DE SECUNDARIA TECNICA	7A	3	3	742.25	1.75	9.25	2.15	6.63	18.58	80.54	-	861.15	1,268.05	618.54	253.61
E0465	HORAS DE ADIESTRAMIENTO DE SECUNDARIA TECNICA	7B	2	2	762.33	1.75	9.25	2.15	6.67	15.70	51.35	116.39	965.59	1,296.72	635.28	259.34
E0465	HORAS DE ADIESTRAMIENTO DE SECUNDARIA TECNICA	7B	3	3	994.62	1.75	9.25	2.15	8.59	18.82	80.54	-	1,115.72	1,689.07	828.85	337.81
E0465	HORAS DE ADIESTRAMIENTO DE SECUNDARIA TECNICA	7C	2	2	1,006.27	1.75	9.25	2.15	9.13	15.40	51.35	116.39	1,211.69	1,702.78	838.56	340.56
E0465	HORAS DE ADIESTRAMIENTO DE SECUNDARIA TECNICA	7C	3	3	1,312.94	1.75	9.25	2.15	11.69	18.40	80.54	-	1,436.72	2,218.90	1,094.12	443.78
E0465	HORAS DE ADIESTRAMIENTO DE SECUNDARIA TECNICA	7D	2	2	1,288.04	1.75	9.25	2.15	11.34	15.40	51.35	116.39	1,495.67	2,172.40	1,073.37	434.48
E0465	HORAS DE ADIESTRAMIENTO DE SECUNDARIA TECNICA	7D	3	3	1,680.51	1.75	9.25	2.15	14.48	18.40	80.54	-	1,807.08	2,831.52	1,400.43	566.30
E0465	HORAS DE ADIESTRAMIENTO DE SECUNDARIA TECNICA	7E	2	2	1,648.65	1.75	9.25	2.15	14.16	15.40	51.35	116.39	1,859.10	2,773.42	1,373.88	554.68
E0465	HORAS DE ADIESTRAMIENTO DE SECUNDARIA TECNICA	7E	3	3	2,151.07	1.75	9.25	2.15	18.05	18.40	80.54	-	2,281.21	3,615.78	1,792.56	723.16
E0470	COORDINADOR REGIONAL DE INSPECTORES	07	2	2	26,489.36	95.30	291.80	118.00	243.79	841.18	3,251.41	6,977.02	38,307.86	45,550.90	22,074.47	9,110.18
E0470	COORDINADOR REGIONAL DE INSPECTORES	07	3	3	34,560.80	95.30	291.80	118.00	318.08	1,006.69	5,100.33	-	41,491.00	59,279.15	28,800.67	11,855.83
E0492	HORAS ACADEMICAS DE SECUNDARIA	07	2	2	418.38	1.75	9.25	2.15	3.85	15.40	51.35	113.71	615.84	722.97	348.65	144.59
E0492	HORAS ACADEMICAS DE SECUNDARIA	07	3	3	545.86	1.75	9.25	2.15	5.02	18.40	80.54	-	662.97	940.43	454.88	188.09
E0492	HORAS ACADEMICAS DE SECUNDARIA	7A	2	2	568.91	1.75	9.25	2.15	5.12	15.51	51.35	116.38	770.42	974.03	474.09	194.81
E0492	HORAS ACADEMICAS DE SECUNDARIA	7A	3	3	742.25	1.75	9.25	2.15	6.63	18.58	80.54	-	861.15	1,268.05	618.54	253.61
E0492	HORAS ACADEMICAS DE SECUNDARIA	7B	2	2	762.33	1.75	9.25	2.15	6.67	15.70	51.35	116.38	965.58	1,296.72	635.28	259.34
E0492	HORAS ACADEMICAS DE SECUNDARIA	7B	3	3	994.62	1.75	9.25	2.15	8.59	18.82	80.54	-	1,115.72	1,689.07	828.85	337.81
E0492	HORAS ACADEMICAS DE SECUNDARIA	7C	2	2	1,006.27	1.75	9.25	2.15	9.13	15.40	51.35	116.38	1,211.68	1,702.78	838.56	340.56
E0492	HORAS ACADEMICAS DE SECUNDARIA	7C	3	3	1,312.94	1.75	9.25	2.15	11.69	18.40	80.54	-	1,436.72	2,218.90	1,094.12	443.78
E0492	HORAS ACADEMICAS DE SECUNDARIA	7D	2	2	1,288.04	1.75	9.25	2.15	11.34	15.40	51.35	116.38	1,495.66	2,172.40	1,073.37	434.48
E0492	HORAS ACADEMICAS DE SECUNDARIA	7D	3	3	1,680.51	1.75	9.25	2.15	14.48	18.40	80.54	-	1,807.08	2,831.52	1,400.43	566.30
E0492	HORAS ACADEMICAS DE SECUNDARIA	7E	2	2	1,648.65	1.75	9.25	2.15	14.16	15.40	51.35	116.38	1,859.09	2,773.42	1,373.88	554.68
E0492	HORAS ACADEMICAS DE SECUNDARIA	7E	3	3	2,151.07	1.75	9.25	2.15	18.05	18.40	80.54	-	2,281.21	3,615.78	1,792.56	723.16

GOBIERNO DEL ESTADO DE COAHUILA DE ZARAGOZA
PRESUPUESTO DE EGRESOS 2019

TABULADOR DE SUELDOS 2019 DEL PERSONAL DE EDUCACION BASICA DEL ESTADO DE COAHUILA
Puestos del Personal Docente de Educación Básica (Docentes, Supervisión y Directivos) (Modelo 1)

Categoría	Puestos	Clave Concepto:		Sueldo y Prestaciones Generales									Prestaciones Anuales		
		Nivel de sueldo	Zona Económica	07,7A...7E	38	39	44	46	E9,EA...EE	SC	CP	Total Mensual Bruto	24	30	32
				Sueldo Mensual	Bono Despensa	Material didáctico	Previsión social múltiple	Fortalecimiento a la economía familiar	Asignación docente genérica	Servicios curriculares	Compensación provisional		Aguinaldo	Día del Maestro	Prima Vacacional
E0601	INSPECTOR DE EDUCACION ESPECIAL	07	2	16,631.26	88.15	279.25	108.25	153.07	616.82	2,041.38	5,071.22	24,989.40	28,746.80	13,859.38	5,749.36
E0601	INSPECTOR DE EDUCACION ESPECIAL	07	3	21,702.49	88.15	279.25	108.25	199.74	743.68	3,202.76	-	26,324.32	37,410.28	18,085.41	7,482.06
E0601	INSPECTOR DE EDUCACION ESPECIAL	7A	2	20,074.61	88.15	279.25	108.25	185.87	616.82	2,041.38	5,071.22	28,465.55	34,485.72	16,728.84	6,897.14
E0601	INSPECTOR DE EDUCACION ESPECIAL	7A	3	26,195.75	88.15	279.25	108.25	242.54	743.68	3,202.76	-	30,860.38	44,899.05	21,829.79	8,979.81
E0601	INSPECTOR DE EDUCACION ESPECIAL	7B	2	24,023.55	88.15	279.25	108.25	223.48	616.82	2,041.38	5,071.22	32,452.10	41,067.28	20,019.63	8,213.46
E0601	INSPECTOR DE EDUCACION ESPECIAL	7B	3	31,348.70	88.15	279.25	108.25	291.63	743.68	3,202.76	-	36,062.42	53,487.30	26,123.92	10,697.46
E0601	INSPECTOR DE EDUCACION ESPECIAL	BC	2	26,257.88	88.15	279.25	108.25	244.77	616.82	2,041.38	5,071.22	34,707.72	44,791.17	21,881.57	8,958.23
E0601	INSPECTOR DE EDUCACION ESPECIAL	BC	3	34,264.46	88.15	279.25	108.25	319.40	743.68	3,202.76	-	39,005.95	58,346.90	28,553.72	11,669.38
E0601	INSPECTOR DE EDUCACION ESPECIAL	7C	2	28,492.28	88.15	279.25	108.25	266.05	616.82	2,041.38	5,071.22	36,963.40	48,515.17	23,743.57	9,703.03
E0601	INSPECTOR DE EDUCACION ESPECIAL	7C	3	37,180.18	88.15	279.25	108.25	347.17	743.68	3,202.76	-	41,949.44	63,206.43	30,983.48	12,641.29
E0601	INSPECTOR DE EDUCACION ESPECIAL	7D	2	33,147.26	88.15	279.25	108.25	310.39	616.82	2,041.38	5,071.22	41,662.72	56,273.47	27,622.72	11,254.69
E0601	INSPECTOR DE EDUCACION ESPECIAL	7D	3	43,254.63	88.15	279.25	108.25	405.04	743.68	3,202.76	-	48,081.76	73,330.52	36,045.53	14,666.10
E0601	INSPECTOR DE EDUCACION ESPECIAL	7E	2	38,578.16	88.15	279.25	108.25	362.12	616.82	2,041.38	5,071.22	47,145.35	65,324.97	32,148.47	13,064.99
E0601	INSPECTOR DE EDUCACION ESPECIAL	7E	3	50,341.30	88.15	279.25	108.25	472.54	743.68	3,202.76	-	55,235.93	85,141.63	41,951.08	17,028.33
E0621	DIRECTOR DE EDUCACION ESPECIAL	07	2	9,050.71	42.80	230.30	53.50	83.30	378.46	1,110.93	2,760.76	13,710.76	15,715.28	7,542.26	3,143.06
E0621	DIRECTOR DE EDUCACION ESPECIAL	07	3	11,811.47	42.80	230.30	53.50	108.71	436.36	1,743.10	-	14,426.24	20,413.05	9,842.89	4,082.61
E0621	DIRECTOR DE EDUCACION ESPECIAL	7A	2	12,360.15	42.80	230.30	53.50	114.82	378.46	1,110.93	2,760.76	17,051.72	21,231.02	10,300.13	4,246.20
E0621	DIRECTOR DE EDUCACION ESPECIAL	7A	3	16,164.64	42.80	230.30	53.50	150.17	436.36	1,743.10	-	18,820.87	27,668.33	13,470.53	5,533.67
E0621	DIRECTOR DE EDUCACION ESPECIAL	7B	2	16,458.55	42.80	230.30	53.50	153.86	378.46	1,110.93	2,760.76	21,189.16	28,061.68	13,715.46	5,612.34
E0621	DIRECTOR DE EDUCACION ESPECIAL	7B	3	21,524.80	42.80	230.30	53.50	201.23	436.36	1,743.10	-	24,232.09	36,601.93	17,937.33	7,320.39
E0621	DIRECTOR DE EDUCACION ESPECIAL	BC	2	19,042.89	42.80	230.30	53.50	178.48	378.46	1,110.93	2,760.76	23,798.12	32,368.92	15,869.08	6,473.78
E0621	DIRECTOR DE EDUCACION ESPECIAL	BC	3	24,904.84	42.80	230.30	53.50	233.43	436.36	1,743.10	-	27,644.33	42,235.33	20,754.03	8,447.07
E0621	DIRECTOR DE EDUCACION ESPECIAL	7C	2	21,627.35	42.80	230.30	53.50	203.10	378.46	1,110.93	2,760.76	26,407.20	36,676.35	18,022.79	7,335.27
E0621	DIRECTOR DE EDUCACION ESPECIAL	7C	3	28,284.90	42.80	230.30	53.50	265.63	436.36	1,743.10	-	31,056.59	47,868.77	23,570.75	9,573.75
E0621	DIRECTOR DE EDUCACION ESPECIAL	7D	2	27,597.33	42.80	230.30	53.50	259.97	378.46	1,110.93	2,760.76	32,434.05	46,626.32	22,997.78	9,325.26
E0621	DIRECTOR DE EDUCACION ESPECIAL	7D	3	36,093.00	42.80	230.30	53.50	340.00	436.36	1,743.10	-	38,939.06	60,882.27	30,077.50	12,176.45
E0621	DIRECTOR DE EDUCACION ESPECIAL	7E	2	35,238.77	42.80	230.30	53.50	332.76	378.46	1,110.93	2,760.76	40,148.28	59,362.05	29,365.64	11,872.41
E0621	DIRECTOR DE EDUCACION ESPECIAL	7E	3	46,087.11	42.80	230.30	53.50	435.20	436.36	1,743.10	-	49,028.37	77,539.12	38,405.93	15,507.82
E0681	MAESTRO DE EDUCACION ESPECIAL	07	2	8,388.31	42.80	230.30	53.50	77.20	328.30	1,029.61	2,559.33	12,709.35	14,527.68	6,990.26	2,905.54
E0681	MAESTRO DE EDUCACION ESPECIAL	07	3	10,947.65	42.80	230.30	53.50	100.76	387.60	1,615.60	-	13,378.21	18,892.08	9,123.04	3,778.42

ANEXO 14

GOBIERNO DEL ESTADO DE COAHUILA DE ZARAGOZA
PRESUPUESTO DE EGRESOS 2019

TABULADOR DE SUELDOS 2019 DEL PERSONAL DE EDUCACION BASICA DEL ESTADO DE COAHUILA
Puestos del Personal Docente de Educación Básica (Docentes, Supervisión y Directivos) (Modelo 1)

Categoría	Puestos	Clave Concepto:		Sueldo y Prestaciones Generales									Prestaciones Anuales		
		Nivel de sueldo	Zona Económica	07,7A...7E	38	39	44	46	E9,EA...EE	SC	CP	Total Mensual Bruto	24	30	32
				Sueldo Mensual	Bono Despensa	Material didáctico	Previsión social multiple	Fortalecimiento a la economía familiar	Asignación docente genérica	Servicios curriculares	Compensación provisional		Aginaldo	Día del Maestro	Prima Vacacional
E0681	MAESTRO DE EDUCACION ESPECIAL	7A	2	11,408.60	42.80	230.30	53.50	105.00	391.19	1,029.61	2,734.96	15,995.96	19,666.32	9,507.17	3,933.26
E0681	MAESTRO DE EDUCACION ESPECIAL	7A	3	14,889.01	42.80	230.30	53.50	137.03	478.79	1,615.60	-	17,447.03	25,613.00	12,407.51	5,122.60
E0681	MAESTRO DE EDUCACION ESPECIAL	7B	2	15,287.53	42.80	230.30	53.50	140.70	395.27	1,029.61	2,734.96	19,914.67	26,138.00	12,739.61	5,227.60
E0681	MAESTRO DE EDUCACION ESPECIAL	7B	3	19,951.29	42.80	230.30	53.50	183.62	484.15	1,615.60	-	22,561.26	34,059.07	16,626.08	6,811.81
E0681	MAESTRO DE EDUCACION ESPECIAL	BC	2	20,179.46	42.80	230.30	53.50	185.72	328.30	1,029.61	2,734.96	24,784.65	34,179.60	16,816.22	6,835.92
E0681	MAESTRO DE EDUCACION ESPECIAL	BC	3	26,335.67	42.80	230.30	53.50	242.38	387.60	1,615.60	-	28,907.85	44,538.78	21,946.39	8,907.76
E0681	MAESTRO DE EDUCACION ESPECIAL	7D	2	25,829.75	42.80	230.30	53.50	237.72	328.30	1,029.61	2,734.96	30,486.94	43,596.75	21,524.79	8,719.35
E0681	MAESTRO DE EDUCACION ESPECIAL	7D	3	33,709.71	42.80	230.30	53.50	310.25	387.60	1,615.60	-	36,349.76	56,828.85	28,091.43	11,365.77
E0681	MAESTRO DE EDUCACION ESPECIAL	7E	2	33,062.07	42.80	230.30	53.50	304.29	328.30	1,029.61	2,734.96	37,785.83	55,650.62	27,551.73	11,130.12
E0681	MAESTRO DE EDUCACION ESPECIAL	7E	3	43,148.36	42.80	230.30	53.50	397.12	387.60	1,615.60	-	45,875.28	72,559.93	35,956.97	14,511.99
E0701	INSPECTOR DE EDUCACION FISICA	07	2	27,043.82	84.00	278.20	103.20	197.18	786.15	2,951.25	7,454.41	38,898.21	46,383.28	22,536.52	9,276.66
E0701	INSPECTOR DE EDUCACION FISICA	07	3	35,282.82	84.00	278.20	103.20	257.26	960.40	4,671.47	-	41,637.35	60,405.37	29,402.35	12,081.07
E0701	INSPECTOR DE EDUCACION FISICA	7A	2	32,838.93	84.00	278.20	103.20	239.44	786.15	2,951.25	7,623.58	44,904.75	56,041.80	27,365.78	11,208.36
E0701	INSPECTOR DE EDUCACION FISICA	7A	3	42,843.42	84.00	278.20	103.20	312.39	960.40	4,671.47	-	49,253.08	73,006.37	35,702.85	14,601.27
E0701	INSPECTOR DE EDUCACION FISICA	7B	2	41,561.78	84.00	278.20	103.20	287.89	786.15	2,951.25	7,623.58	53,676.05	70,579.88	34,634.82	14,115.98
E0701	INSPECTOR DE EDUCACION FISICA	7B	3	54,223.70	84.00	278.20	103.20	375.61	960.40	4,671.47	-	60,696.58	91,973.50	45,186.42	18,394.70
E0701	INSPECTOR DE EDUCACION FISICA	7C	2	54,861.55	84.00	278.20	103.20	342.73	786.15	2,951.25	7,623.58	67,030.66	92,746.17	45,717.96	18,549.23
E0701	INSPECTOR DE EDUCACION FISICA	7C	3	71,575.30	84.00	278.20	103.20	447.16	960.40	4,671.47	-	78,119.73	120,892.83	59,646.08	24,178.57
E0701	INSPECTOR DE EDUCACION FISICA	7D	2	70,222.78	84.00	278.20	103.20	399.85	786.15	2,951.25	7,623.58	82,449.01	118,348.22	58,518.98	23,669.64
E0701	INSPECTOR DE EDUCACION FISICA	7D	3	91,616.38	84.00	278.20	103.20	521.69	960.40	4,671.47	-	98,235.34	154,294.63	76,346.98	30,858.93
E0701	INSPECTOR DE EDUCACION FISICA	7E	2	89,885.15	84.00	278.20	103.20	466.49	786.15	2,951.25	7,623.58	102,178.02	151,118.83	74,904.29	30,223.77
E0701	INSPECTOR DE EDUCACION FISICA	7E	3	117,268.98	84.00	278.20	103.20	608.63	960.40	4,671.47	-	123,974.88	197,048.97	97,724.15	39,409.79
E0763	HORAS DE EDUCACION FISICA SECUNDARIA	07	2	418.38	1.75	9.25	2.15	3.85	15.40	51.35	113.72	615.85	722.97	348.65	144.59
E0763	HORAS DE EDUCACION FISICA SECUNDARIA	07	3	545.86	1.75	9.25	2.15	5.02	18.40	80.54	-	662.97	940.43	454.88	188.09
E0763	HORAS DE EDUCACION FISICA SECUNDARIA	7A	2	568.91	1.75	9.25	2.15	5.12	15.51	51.35	116.39	770.43	974.03	474.09	194.81
E0763	HORAS DE EDUCACION FISICA SECUNDARIA	7A	3	742.25	1.75	9.25	2.15	6.63	18.58	80.54	-	861.15	1,268.05	618.54	253.61
E0763	HORAS DE EDUCACION FISICA SECUNDARIA	7B	2	762.33	1.75	9.25	2.15	6.67	15.70	51.35	116.39	965.59	1,296.72	635.28	259.34
E0763	HORAS DE EDUCACION FISICA SECUNDARIA	7B	3	994.62	1.75	9.25	2.15	8.59	18.82	80.54	-	1,115.72	1,689.07	828.85	337.81
E0763	HORAS DE EDUCACION FISICA SECUNDARIA	7C	2	1,006.27	1.75	9.25	2.15	9.13	15.40	51.35	116.39	1,211.69	1,702.78	838.56	340.56
E0763	HORAS DE EDUCACION FISICA SECUNDARIA	7C	3	1,312.94	1.75	9.25	2.15	11.69	18.40	80.54	-	1,436.72	2,218.90	1,094.12	443.78

GOBIERNO DEL ESTADO DE COAHUILA DE ZARAGOZA
PRESUPUESTO DE EGRESOS 2019

TABULADOR DE SUELDOS 2019 DEL PERSONAL DE EDUCACION BASICA DEL ESTADO DE COAHUILA
Puestos del Personal Docente de Educación Básica (Docentes, Supervisión y Directivos) (Modelo 1)

Categoría	Puestos	Clave Concepto:	Nivel de sueldo	Zona Económica	Sueldo y Prestaciones Generales							Prestaciones Anuales				
					07,7A...7E	38	39	44	46	E9,EA...EE	SC	CP	Total Mensual Bruto	24	30	32
					Sueldo Mensual	Bono Despensa	Material didáctico	Previsión social múltiple	Fortalecimiento a la economía familiar	Asignación docente genérica	Servicios concurrenles	Compensación provisional		Aguijaldo	Día del Maestro	Prima Vacacional
E0763	HORAS DE EDUCACION FISICA SECUNDARIA	7D	2	2	1,288.04	1.75	9.25	2.15	11.34	15.40	51.35	116.39	1,495.67	2,172.40	1,073.37	434.48
E0763	HORAS DE EDUCACION FISICA SECUNDARIA	7D	3	3	1,680.51	1.75	9.25	2.15	14.48	18.40	80.54	-	1,807.08	2,831.52	1,400.43	566.30
E0763	HORAS DE EDUCACION FISICA SECUNDARIA	7E	2	2	1,648.65	1.75	9.25	2.15	14.16	15.40	51.35	116.39	1,859.10	2,773.42	1,373.88	554.68
E0763	HORAS DE EDUCACION FISICA SECUNDARIA	7E	3	3	2,151.07	1.75	9.25	2.15	18.05	18.40	80.54	-	2,281.21	3,615.78	1,792.56	723.16
E0781	PLAZA DE EDUCACION FISICA SECUNDARIA	07	2	2	8,043.31	42.80	230.30	53.50	74.03	320.70	987.27	2,452.06	12,203.97	13,940.02	6,702.76	2,788.00
E0781	PLAZA DE EDUCACION FISICA SECUNDARIA	07	3	3	10,495.37	42.80	230.30	53.50	96.59	379.70	1,548.86	-	12,847.12	18,125.12	8,746.14	3,625.02
E0781	PLAZA DE EDUCACION FISICA SECUNDARIA	7A	2	2	10,841.24	42.80	230.30	53.50	100.68	378.64	987.27	2,452.06	15,086.49	18,699.80	9,034.37	3,739.96
E0781	PLAZA DE EDUCACION FISICA SECUNDARIA	7A	3	3	14,145.93	42.80	230.30	53.50	131.37	466.05	1,548.86	-	16,618.81	24,353.30	11,788.28	4,870.66
E0781	PLAZA DE EDUCACION FISICA SECUNDARIA	7B	2	2	14,434.78	42.80	230.30	53.50	134.91	382.54	987.27	2,452.06	18,718.16	24,695.53	12,028.98	4,939.11
E0781	PLAZA DE EDUCACION FISICA SECUNDARIA	7B	3	3	18,834.93	42.80	230.30	53.50	176.03	471.19	1,548.86	-	21,357.61	32,176.87	15,695.78	6,435.37
E0781	PLAZA DE EDUCACION FISICA SECUNDARIA	8C	2	2	16,700.76	42.80	230.30	53.50	156.49	320.70	987.27	2,452.06	20,943.88	28,369.10	13,917.30	5,673.82
E0781	PLAZA DE EDUCACION FISICA SECUNDARIA	8C	3	3	21,791.63	42.80	230.30	53.50	204.20	379.70	1,548.86	-	24,250.99	36,952.22	18,159.69	7,390.44
E0781	PLAZA DE EDUCACION FISICA SECUNDARIA	7C	2	2	18,966.81	42.80	230.30	53.50	178.08	320.70	987.27	2,452.06	23,231.52	32,145.85	15,805.68	6,429.17
E0781	PLAZA DE EDUCACION FISICA SECUNDARIA	7C	3	3	24,748.49	42.80	230.30	53.50	232.36	379.70	1,548.86	-	27,236.01	41,880.32	20,623.74	8,376.06
E0781	PLAZA DE EDUCACION FISICA SECUNDARIA	7D	2	2	24,201.33	42.80	230.30	53.50	227.94	320.70	987.27	2,452.06	28,515.90	40,870.05	20,167.78	8,174.01
E0781	PLAZA DE EDUCACION FISICA SECUNDARIA	7D	3	3	31,578.68	42.80	230.30	53.50	297.43	379.70	1,548.86	-	34,131.27	53,263.97	26,315.57	10,652.79
E0781	PLAZA DE EDUCACION FISICA SECUNDARIA	7E	2	2	30,901.55	42.80	230.30	53.50	291.77	320.70	987.27	2,452.06	35,279.95	52,037.08	25,751.29	10,407.42
E0781	PLAZA DE EDUCACION FISICA SECUNDARIA	7E	3	3	40,321.29	42.80	230.30	53.50	380.70	379.70	1,548.86	-	42,957.15	67,834.98	33,601.08	13,567.00
E2601	ASESOR TECNICO PEDAGOGICO DE EDUCACION PRIMARIA FOR	07	2	2	13,050.00	51.36	246.93	64.20	120.13	401.18	1,224.74	3,978.01	19,136.55	22,418.63	10,875.00	4,483.73
E2601	ASESOR TECNICO PEDAGOGICO DE EDUCACION PRIMARIA FOR	07	3	3	17,028.01	51.36	246.93	64.20	156.73	467.13	1,921.37	-	19,935.73	29,158.57	14,190.01	5,831.71
E2603	ASESOR TECNICO PEDAGOGICO DE EDUCACION PREESCOLAR FOR	07	2	2	13,050.00	51.36	246.93	64.20	120.13	401.18	1,224.74	3,978.01	19,136.55	22,418.63	10,875.00	4,483.73
E2603	ASESOR TECNICO PEDAGOGICO DE EDUCACION PREESCOLAR FOR	07	3	3	17,028.01	51.36	246.93	64.20	156.73	467.13	1,921.37	-	19,935.73	29,158.57	14,190.01	5,831.71
E2605	ASESOR TECNICO PEDAGOGICO DE EDUCACION ESPECIAL FOR	07	2	2	13,572.00	51.36	246.93	64.20	124.93	401.18	1,224.74	4,137.16	19,822.50	23,288.63	11,310.00	4,657.73
E2605	ASESOR TECNICO PEDAGOGICO DE EDUCACION ESPECIAL FOR	07	3	3	17,709.16	51.36	246.93	64.20	215.16	467.13	1,921.37	-	20,675.31	30,293.82	14,757.63	6,058.76
E2801	ASESOR TECNICO PEDAGOGICO DE ENSEÑANZA SECUNDARIA FOR	07	2	2	21,924.00	70.40	300.98	86.39	202.28	616.01	2,054.39	5,369.19	30,623.64	37,566.68	18,270.00	7,513.34
E2801	ASESOR TECNICO PEDAGOGICO DE ENSEÑANZA SECUNDARIA FOR	07	3	3	27,293.19	70.40	300.98	86.39	251.04	879.39	3,222.40	-	32,103.79	46,954.30	22,744.33	9,390.86
E2803	ASESOR TECNICO PEDAGOGICO DE ENSEÑANZA SEC TECNICA FOR	07	2	2	21,924.00	70.40	300.98	86.39	202.28	616.01	2,054.39	5,369.19	30,623.64	37,566.68	18,270.00	7,513.34
E2803	ASESOR TECNICO PEDAGOGICO DE ENSEÑANZA SEC TECNICA FOR	07	3	3	27,293.19	70.40	300.98	86.39	251.04	879.39	3,222.40	-	32,103.79	46,954.30	22,744.33	9,390.86
E2805	ASESOR TECNICO PEDAGOGICO DE EDUCACION FISICA FORAN	07	2	2	21,924.00	70.40	300.98	86.39	202.28	616.01	2,054.39	5,369.19	30,623.64	37,566.68	18,270.00	7,513.34
E2805	ASESOR TECNICO PEDAGOGICO DE EDUCACION FISICA FORAN	07	3	3	27,293.19	70.40	300.98	86.39	251.04	879.39	3,222.40	-	32,103.79	46,954.30	22,744.33	9,390.86

ANEXO 14

GOBIERNO DEL ESTADO DE COAHUILA DE ZARAGOZA
PRESUPUESTO DE EGRESOS 2019

TABULADOR DE SUELDOS 2019 DEL PERSONAL DE EDUCACION BASICA DEL ESTADO DE COAHUILA
Puestos del Personal Docente de Educación Básica (Docentes, Supervisión y Directivos) (Modelo 1)

Categoría	Puestos	Clave Concepto:	Sueldo y Prestaciones Géricas										Prestaciones Anuales		
			07,7A...7E	38	39	44	46	E9,EA...EE	SC	CP	Total Mensual Bruto	24	30	32	
		Nivel de sueldo	Zona Económica	Sueldo Mensual	Bono Despensa	Material didáctico	Previsión social múltiple	Fortalecimiento a la economía familiar	Asignación docente genérica	Servicios curriculares	Compensación provisional		Aguinaldo	Día del Maestro	Prima Vacacional
E2807	ASESOR TECNICO PEDAGOGICO DE TELESECUNDARIA FORANE	07	2	21,924.00	70.40	300.98	86.39	202.28	616.01	2,054.39	5,369.19	30,623.64	37,566.68	18,270.00	7,513.34
E2807	ASESOR TECNICO PEDAGOGICO DE TELESECUNDARIA FORANE	07	3	27,293.19	70.40	300.98	86.39	251.04	879.39	3,222.40	-	32,103.79	46,954.30	22,744.33	9,390.86
E3001	PROFESOR DE ENSEÑANZA DE INGLES	07	2	418.33	1.75	9.25	2.15	3.85	15.40	51.36	115.46	617.55	722.88	348.61	144.58
E3001	PROFESOR DE ENSEÑANZA DE INGLES	07	3	545.80	1.75	9.25	2.15	5.02	18.40	80.55	-	662.92	940.33	454.83	188.07
E3001	PROFESOR DE ENSEÑANZA DE INGLES	7A	2	418.33	1.75	9.25	2.15	5.12	15.40	51.36	115.46	618.82	722.88	348.61	144.58
E3001	PROFESOR DE ENSEÑANZA DE INGLES	7A	3	545.80	1.75	9.25	2.15	6.63	18.40	80.55	-	664.53	940.33	454.83	188.07
E3001	PROFESOR DE ENSEÑANZA DE INGLES	7B	2	418.33	1.75	9.25	2.15	6.67	15.40	51.36	115.46	620.37	722.88	348.61	144.58
E3001	PROFESOR DE ENSEÑANZA DE INGLES	7B	3	545.80	1.75	9.25	2.15	8.59	18.40	80.55	-	666.49	940.33	454.83	188.07
E3001	PROFESOR DE ENSEÑANZA DE INGLES	8C	2	418.33	1.75	9.25	2.15	-	15.40	51.36	115.46	613.70	722.88	348.61	144.58
E3001	PROFESOR DE ENSEÑANZA DE INGLES	8C	3	545.80	1.75	9.25	2.15	-	18.40	80.55	-	657.90	940.33	454.83	188.07
E3001	PROFESOR DE ENSEÑANZA DE INGLES	7C	2	418.33	1.75	9.25	2.15	9.13	15.40	51.36	115.46	622.83	722.88	348.61	144.58
E3001	PROFESOR DE ENSEÑANZA DE INGLES	7C	3	545.80	1.75	9.25	2.15	11.69	18.40	80.55	-	669.59	940.33	454.83	188.07
E3001	PROFESOR DE ENSEÑANZA DE INGLES	7D	2	418.33	1.75	9.25	2.15	11.33	15.40	51.36	115.46	625.03	722.88	348.61	144.58
E3001	PROFESOR DE ENSEÑANZA DE INGLES	7D	3	545.80	1.75	9.25	2.15	14.48	18.40	80.55	-	672.38	940.33	454.83	188.07
E3001	PROFESOR DE ENSEÑANZA DE INGLES	7E	2	418.33	1.75	9.25	2.15	14.16	15.40	51.36	115.46	627.86	722.88	348.61	144.58
E3001	PROFESOR DE ENSEÑANZA DE INGLES	7E	3	545.80	1.75	9.25	2.15	18.05	18.40	80.55	-	675.95	940.33	454.83	188.07

GOBIERNO DEL ESTADO DE COAHUILA DE ZARAGOZA
PRESUPUESTO DE EGRESOS 2019

TABULADOR DE SUELDOS 2019 DEL PERSONAL DE EDUCACION BASICA DEL ESTADO DE COAHUILA
Puestos del Personal Homologado (Docentes, No Docentes y de Apoyo) (Modelo 2)

Categoría	Puestos	Clave Concepto:		Sueldo y Prestaciones Généricas					Prestaciones Anuales		
				07,7A...7E	38	39	ET	61	24	32	
				Sueldo Mensual	Bono de Despensa	Material didáctico	Eficiencia en el trabajo	Compensación por actuación y productividad mod 2	Total Mensual Bruto	Aguinaldo	Prima Vacacional
A3006	OFICIAL ADMINISTRATIVO	07	2	5,399.84	406.00	-	488.85	-	5,751.08	7,199.79	4,710.95
A3006	OFICIAL ADMINISTRATIVO	07	3	5,399.84	406.00	-	122.80	-	7,290.63	7,199.79	4,418.11
A3009	OFICIAL ADMINISTRATIVO ESPECIALIZADO	07	2	6,685.82	406.00	-	488.85	-	6,994.78	8,914.43	5,739.74
A3009	OFICIAL ADMINISTRATIVO ESPECIALIZADO	07	3	6,685.82	406.00	-	122.80	-	6,407.59	8,914.43	5,446.90
A3015	SECRETARIA DE JEFE DE DEPARTAMENTO	07	2	5,772.76	406.00	-	488.85	-	6,111.74	7,697.01	5,009.29
A3015	SECRETARIA DE JEFE DE DEPARTAMENTO	07	3	5,772.76	406.00	-	122.80	-	32,584.43	7,697.01	4,716.45
E2003	SUBDIRECTOR DE NIVEL LICENCIATURA "A"	07	2	31,776.81	406.00	445.79	179.52	901.20	31,919.58	42,369.08	25,921.70
E2003	SUBDIRECTOR DE NIVEL LICENCIATURA "A"	07	3	31,776.81	406.00	445.79	179.52	156.35	33,408.12	42,369.08	25,921.70
E2004	SUBDIRECTOR DE NIVEL LICENCIATURA "B"	07	2	32,561.73	406.00	506.29	183.60	901.20	32,743.27	43,415.64	26,601.30
E2004	SUBDIRECTOR DE NIVEL LICENCIATURA "B"	07	3	32,561.73	406.00	506.29	183.60	156.35	34,247.61	43,415.64	26,601.30
E2005	SUBDIRECTOR DE NIVEL LICENCIATURA "C"	07	2	33,372.52	406.00	556.55	188.70	901.20	33,582.76	44,496.69	27,294.22
E2005	SUBDIRECTOR DE NIVEL LICENCIATURA "C"	07	3	33,372.52	406.00	556.55	188.70	156.35	36,611.71	44,496.69	27,294.22
E2006	SUBDIRECTOR DE NIVEL MAESTRIA "A"	07	2	35,747.47	406.00	610.53	201.96	901.20	35,946.86	47,663.29	29,247.97
E2006	SUBDIRECTOR DE NIVEL MAESTRIA "A"	07	3	35,747.47	406.00	610.53	201.96	156.35	37,542.09	47,663.29	29,247.97
E2007	SUBDIRECTOR DE NIVEL MAESTRIA "B"	07	2	36,638.77	406.00	673.82	207.06	901.20	36,877.24	48,851.69	30,015.72
E2007	SUBDIRECTOR DE NIVEL MAESTRIA "B"	07	3	36,638.77	406.00	673.82	207.06	156.35	38,513.33	48,851.69	30,015.72
E2008	SUBDIRECTOR DE NIVEL MAESTRIA "C"	07	2	37,555.97	406.00	752.92	212.16	901.20	37,848.48	50,074.63	30,816.84
E2008	SUBDIRECTOR DE NIVEL MAESTRIA "C"	07	3	37,555.97	406.00	752.92	212.16	156.35	32,995.23	50,074.63	30,816.84
E3003	"SUBDIRECTOR DE NIVEL LICENCIATURA ""A""	07	2	32,199.46	406.00	445.79	181.56	901.20	32,330.38	42,932.61	26,261.45
E3003	"SUBDIRECTOR DE NIVEL LICENCIATURA ""A""	07	3	32,199.46	406.00	445.79	181.56	156.35	33,842.15	42,932.61	26,261.45
E3004	"SUBDIRECTOR DE NIVEL LICENCIATURA ""B""	07	2	33,007.35	406.00	506.29	186.66	901.20	33,177.30	44,009.80	26,960.24
E3004	"SUBDIRECTOR DE NIVEL LICENCIATURA ""B""	07	3	33,007.35	406.00	506.29	186.66	156.35	34,689.00	44,009.80	26,960.24
E3005	"SUBDIRECTOR DE NIVEL LICENCIATURA ""C""	07	2	33,826.80	406.00	556.55	190.74	901.20	34,024.15	45,102.40	27,659.27
E3005	"SUBDIRECTOR DE NIVEL LICENCIATURA ""C""	07	3	33,826.80	406.00	556.55	190.74	156.35	37,084.71	45,102.40	27,659.27
E3006	"SUBDIRECTOR DE NIVEL MAESTRIA ""A""	07	2	36,233.39	406.00	610.53	205.02	901.20	36,419.86	48,311.19	29,639.15
E3006	"SUBDIRECTOR DE NIVEL MAESTRIA ""A""	07	3	36,233.39	406.00	610.53	205.02	156.35	38,026.24	48,311.19	29,639.15
E3007	"SUBDIRECTOR DE NIVEL MAESTRIA ""B""	07	2	37,136.21	406.00	673.82	210.12	901.20	37,361.39	49,514.95	30,416.12
E3007	"SUBDIRECTOR DE NIVEL MAESTRIA ""B""	07	3	37,136.21	406.00	673.82	210.12	156.35	39,008.54	49,514.95	30,416.12
E3008	"SUBDIRECTOR DE NIVEL MAESTRIA ""C""	07	2	38,064.85	406.00	752.92	215.22	901.20	38,343.69	50,753.13	31,226.39
E3008	"SUBDIRECTOR DE NIVEL MAESTRIA ""C""	07	3	38,064.85	406.00	752.92	215.22	156.35	29,818.40	50,753.13	31,226.39
E3013	"INSPECTOR LICENCIATURA ""A""	07	2	28,979.49	406.00	401.21	163.40	901.20	29,153.55	38,639.32	23,635.28
E3013	"INSPECTOR LICENCIATURA ""A""	07	3	28,979.49	406.00	401.21	163.40	156.35	30,580.65	38,639.32	23,635.28
E3014	"INSPECTOR LICENCIATURA ""B""	07	2	29,706.62	406.00	455.65	167.99	901.20	29,915.80	39,608.83	24,264.21
E3014	"INSPECTOR LICENCIATURA ""B""	07	3	29,706.62	406.00	455.65	167.99	156.35	31,342.86	39,608.83	24,264.21
E3015	"INSPECTOR LICENCIATURA ""C""	07	2	30,444.16	406.00	500.90	171.67	901.20	30,678.01	40,592.21	24,893.38
E3015	"INSPECTOR LICENCIATURA ""C""	07	3	30,444.16	406.00	500.90	171.67	156.35	33,498.87	40,592.21	24,893.38
E3016	"INSPECTOR MAESTRIA ""A""	07	2	32,609.97	406.00	549.46	184.52	901.20	32,834.02	43,479.96	26,675.16
E3016	"INSPECTOR MAESTRIA ""A""	07	3	32,609.97	406.00	549.46	184.52	156.35	34,346.31	43,479.96	26,675.16
E3017	"INSPECTOR MAESTRIA ""B""	07	2	33,422.57	406.00	606.43	189.11	901.20	33,681.46	44,563.43	27,374.49
E3017	"INSPECTOR MAESTRIA ""B""	07	3	33,422.57	406.00	606.43	189.11	156.35	35,230.44	44,563.43	27,374.49

GOBIERNO DEL ESTADO DE COAHUILA DE ZARAGOZA
PRESUPUESTO DE EGRESOS 2019

TABULADOR DE SUELDOS 2019 DEL PERSONAL DE EDUCACION BASICA DEL ESTADO DE COAHUILA
Puestos del Personal Homologado (Docentes, No Docentes y de Apoyo) (Modelo 2)

Categoría	Puestos	Clave Concepto:		Sueldo y Prestaciones Géricas					Total Mensual Bruto	Prestaciones Anuales	
				07,7A...7E	38	39	ET	61		24	32
				Sueldo Mensual	Bono de Despensa	Material didáctico	Eficiencia en el trabajo	Compensación por actuación y productividad mod 2		Aguinaldo	Prima Vacacional
E3018	"INSPECTOR MAESTRIA ""C""	07	2	34,258.41	406.00	677.62	193.70	901.20	34,565.59	45,677.88	28,103.78
E3018	"INSPECTOR MAESTRIA ""C""	07	3	34,258.41	406.00	677.62	193.70	156.35	655.84	45,677.88	28,103.78
E3051	ASOCIADO ESCUELA ANEXA NORMAL	07	2	227.76	406.00	7.44	1.28	22.85	638.84	303.68	189.18
E3051	ASOCIADO ESCUELA ANEXA NORMAL	07	3	227.76	406.00	7.44	1.28	3.85	741.65	303.68	189.18
E3052	PASANTE DE LICENCIATURA ESCUELA ANEXA NORMAL	07	2	315.96	406.00	7.44	1.79	22.85	724.65	421.28	260.15
E3052	PASANTE DE LICENCIATURA ESCUELA ANEXA NORMAL	07	3	315.96	406.00	7.44	1.79	3.85	949.46	421.28	260.15
E3053	LICENCIATURA "A" ESCUELA ANEXA NORMAL	07	2	529.59	406.00	7.44	2.99	22.85	932.46	706.12	432.02
E3053	LICENCIATURA "A" ESCUELA ANEXA NORMAL	07	3	529.59	406.00	7.44	2.99	3.85	963.19	706.12	432.02
E3054	LICENCIATURA "B" ESCUELA ANEXA NORMAL	07	2	542.69	406.00	8.43	3.06	22.85	946.19	723.59	443.34
E3054	LICENCIATURA "B" ESCUELA ANEXA NORMAL	07	3	542.69	406.00	8.43	3.06	3.85	977.18	723.59	443.34
E3055	LICENCIATURA "C" ESCUELA ANEXA NORMAL	07	2	556.20	406.00	9.27	3.15	22.85	960.18	741.60	454.90
E3055	LICENCIATURA "C" ESCUELA ANEXA NORMAL	07	3	556.20	406.00	9.27	3.15	3.85	655.84	741.60	454.90
E3061	HRS. ASOCIADO NORMAL BASICA	07	2	227.76	406.00	7.44	1.28	22.85	638.84	303.68	189.18
E3061	HRS. ASOCIADO NORMAL BASICA	07	3	227.76	406.00	7.44	1.28	3.85	741.65	303.68	189.18
E3062	HRS. PASANTE DE LICENCIATURA NORMAL BASICA	07	2	315.96	406.00	7.44	1.79	22.85	724.65	421.28	260.15
E3062	HRS. PASANTE DE LICENCIATURA NORMAL BASICA	07	3	315.96	406.00	7.44	1.79	3.85	949.46	421.28	260.15
E3063	"HRS. LICENCIATURA ""A"" NORMAL BASICA"	07	2	529.59	406.00	7.44	2.99	22.85	932.46	706.12	432.02
E3063	"HRS. LICENCIATURA ""A"" NORMAL BASICA"	07	3	529.59	406.00	7.44	2.99	3.85	963.19	706.12	432.02
E3064	"HRS. 'LICENCIATURA ""B"" NORMAL BASICA"	07	2	542.69	406.00	8.43	3.06	22.85	946.19	723.59	443.34
E3064	"HRS. 'LICENCIATURA ""B"" NORMAL BASICA"	07	3	542.69	406.00	8.43	3.06	3.85	977.18	723.59	443.34
E3065	"HRS. 'LICENCIATURA ""C"" NORMAL BASICA"	07	2	556.20	406.00	9.27	3.15	22.85	960.18	741.60	454.90
E3065	"HRS. 'LICENCIATURA ""C"" NORMAL BASICA"	07	3	556.20	406.00	9.27	3.15	3.85	1,016.59	741.60	454.90
E3066	"HRS. MAESTRIA ""A"" NORMAL BASICA"	07	2	595.78	406.00	10.18	3.37	22.85	999.59	794.37	487.46
E3066	"HRS. MAESTRIA ""A"" NORMAL BASICA"	07	3	595.78	406.00	10.18	3.37	3.85	1,032.08	794.37	487.46
E3067	"HRS. 'MAESTRIA ""B"" NORMAL BASICA"	07	2	610.63	406.00	11.23	3.45	22.85	1,015.08	814.17	500.25
E3067	"HRS. 'MAESTRIA ""B"" NORMAL BASICA"	07	3	610.63	406.00	11.23	3.45	3.85	1,048.32	814.17	500.25
E3068	"HRS. 'MAESTRIA ""C"" NORMAL BASICA"	07	2	625.96	406.00	12.55	3.54	22.85	1,031.32	834.61	513.64
E3068	"HRS. 'MAESTRIA ""C"" NORMAL BASICA"	07	3	625.96	406.00	12.55	3.54	3.85	655.84	834.61	513.64
E3071	ASOCIADO NORMAL SUPERIOR	07	2	227.76	406.00	7.44	1.28	22.85	638.84	303.68	189.18
E3071	ASOCIADO NORMAL SUPERIOR	07	3	227.76	406.00	7.44	1.28	3.85	741.65	303.68	189.18
E3072	PASANTE DE LICENCIATURA NORMAL SUPERIOR	07	2	315.96	406.00	7.44	1.79	22.85	724.65	421.28	260.15
E3072	PASANTE DE LICENCIATURA NORMAL SUPERIOR	07	3	315.96	406.00	7.44	1.79	3.85	956.37	421.28	260.15
E3073	"LICENCIATURA ""A"" NORMAL SUPERIOR"	07	2	536.70	406.00	7.44	3.03	22.85	939.37	715.60	437.74
E3073	"LICENCIATURA ""A"" NORMAL SUPERIOR"	07	3	536.70	406.00	7.44	3.03	3.85	970.42	715.60	437.74
E3074	"LICENCIATURA ""B"" NORMAL SUPERIOR"	07	2	550.12	406.00	8.43	3.11	22.85	953.42	733.49	449.33
E3074	"LICENCIATURA ""B"" NORMAL SUPERIOR"	07	3	550.12	406.00	8.43	3.11	3.85	984.51	733.49	449.33
E3075	"LICENCIATURA ""C"" NORMAL SUPERIOR"	07	2	563.75	406.00	9.27	3.18	22.85	967.51	751.67	460.96
E3075	"LICENCIATURA ""C"" NORMAL SUPERIOR"	07	3	563.75	406.00	9.27	3.18	3.85	1,024.49	751.67	460.96
E3076	"MAESTRIA ""A"" NORMAL SUPERIOR"	07	2	603.90	406.00	10.18	3.42	22.85	1,007.49	805.20	494.00
E3076	"MAESTRIA ""A"" NORMAL SUPERIOR"	07	3	603.90	406.00	10.18	3.42	3.85	1,040.19	805.20	494.00

GOBIERNO DEL ESTADO DE COAHUILA DE ZARAGOZA
PRESUPUESTO DE EGRESOS 2019

TABULADOR DE SUELDOS 2019 DEL PERSONAL DE EDUCACION BASICA DEL ESTADO DE COAHUILA
Puestos del Personal Homologado (Docentes, No Docentes y de Apoyo) (Modelo 2)

Categoría	Puestos	Clave Concepto:		07,7A...7E	38	39	ET	61	Total Mensual Bruto	24	32
		Nivel de sueldo	Zona Económica	Sueldo Mensual	Bono de Despensa	Material didáctico	Eficiencia en el trabajo	Compensación por actuación y productividad mod 2			
E3077	"MAESTRIA ""B"" NORMAL SUPERIOR"	07	2	618.96	406.00	11.23	3.50	22.85	1,023.19	825.28	506.95
E3077	"MAESTRIA ""B"" NORMAL SUPERIOR"	07	3	618.96	406.00	11.23	3.50	3.85	1,056.52	825.28	506.95
E3078	"MAESTRIA ""C"" NORMAL SUPERIOR"	07	2	634.39	406.00	12.55	3.59	22.85	1,039.52	845.85	520.42
E3078	"MAESTRIA ""C"" NORMAL SUPERIOR"	07	3	634.39	406.00	12.55	3.59	3.85	26,641.61	845.85	520.42
E3213	"DIRECTOR DE ESCUELA NORMAL LICENCIATURA ""A"""	07	2	25,759.56	406.00	356.63	145.25	901.20	25,976.76	34,346.08	21,009.15
E3213	"DIRECTOR DE ESCUELA NORMAL LICENCIATURA ""A"""	07	3	25,759.56	406.00	356.63	145.25	156.35	27,319.19	34,346.08	21,009.15
E3214	"DIRECTOR DE ESCUELA NORMAL LICENCIATURA ""B"""	07	2	26,405.90	406.00	405.04	149.33	901.20	26,654.34	35,207.87	21,568.22
E3214	"DIRECTOR DE ESCUELA NORMAL LICENCIATURA ""B"""	07	3	26,405.90	406.00	405.04	149.33	156.35	27,996.66	35,207.87	21,568.22
E3215	"DIRECTOR DE ESCUELA NORMAL LICENCIATURA ""C"""	07	2	27,061.47	406.00	445.24	152.59	901.20	27,331.81	36,081.96	22,127.44
E3215	"DIRECTOR DE ESCUELA NORMAL LICENCIATURA ""C"""	07	3	27,061.47	406.00	445.24	152.59	156.35	29,913.16	36,081.96	22,127.44
E3216	"DIRECTOR DE ESCUELA NORMAL MAESTRIA ""A"""	07	2	28,986.67	406.00	488.41	164.02	901.20	29,248.31	38,648.89	23,711.28
E3216	"DIRECTOR DE ESCUELA NORMAL MAESTRIA ""A"""	07	3	28,986.67	406.00	488.41	164.02	156.35	30,666.41	38,648.89	23,711.28
E3217	"DIRECTOR DE ESCUELA NORMAL MAESTRIA ""B"""	07	2	29,708.94	406.00	539.06	168.10	901.20	30,001.56	39,611.92	24,332.88
E3217	"DIRECTOR DE ESCUELA NORMAL MAESTRIA ""B"""	07	3	29,708.94	406.00	539.06	168.10	156.35	31,452.33	39,611.92	24,332.88
E3218	"DIRECTOR DE ESCUELA NORMAL MAESTRIA ""C"""	07	2	30,451.94	406.00	602.33	172.18	901.20	30,787.48	40,602.59	24,981.16
E3218	"DIRECTOR DE ESCUELA NORMAL MAESTRIA ""C"""	07	3	30,451.94	406.00	602.33	172.18	156.35	18,170.14	40,602.59	24,981.16
E3433	"SUBDIRECTOR DE ESCUELA NORMAL LICENCIATURA ""A"""	07	2	17,173.03	406.00	237.76	96.83	901.20	17,505.29	22,897.37	14,006.10
E3433	"SUBDIRECTOR DE ESCUELA NORMAL LICENCIATURA ""A"""	07	3	17,173.03	406.00	237.76	96.83	156.35	18,621.85	22,897.37	14,006.10
E3434	"SUBDIRECTOR DE ESCUELA NORMAL LICENCIATURA ""B"""	07	2	17,603.94	406.00	270.01	99.55	901.20	17,957.00	23,471.92	14,378.80
E3434	"SUBDIRECTOR DE ESCUELA NORMAL LICENCIATURA ""B"""	07	3	17,603.94	406.00	270.01	99.55	156.35	19,073.49	23,471.92	14,378.80
E3435	"SUBDIRECTOR DE ESCUELA NORMAL LICENCIATURA ""C"""	07	2	18,040.96	406.00	296.82	101.73	901.20	18,408.64	24,054.61	14,751.61
E3435	"SUBDIRECTOR DE ESCUELA NORMAL LICENCIATURA ""C"""	07	3	18,040.96	406.00	296.82	101.73	156.35	20,351.15	24,054.61	14,751.61
E3436	"SUBDIRECTOR DE ESCUELA NORMAL MAESTRIA ""A"""	07	2	19,324.43	406.00	325.61	109.34	901.20	19,686.30	25,765.91	15,807.50
E3436	"SUBDIRECTOR DE ESCUELA NORMAL MAESTRIA ""A"""	07	3	19,324.43	406.00	325.61	109.34	156.35	20,853.32	25,765.91	15,807.50
E3437	"SUBDIRECTOR DE ESCUELA NORMAL MAESTRIA ""B"""	07	2	19,805.95	406.00	359.37	112.06	901.20	20,188.47	26,407.93	16,221.90
E3437	"SUBDIRECTOR DE ESCUELA NORMAL MAESTRIA ""B"""	07	3	19,805.95	406.00	359.37	112.06	156.35	21,377.28	26,407.93	16,221.90
E3438	"SUBDIRECTOR DE ESCUELA NORMAL MAESTRIA ""C"""	07	2	20,301.29	406.00	401.56	114.78	901.20	20,712.43	27,068.39	16,654.10
E3438	"SUBDIRECTOR DE ESCUELA NORMAL MAESTRIA ""C"""	07	3	20,301.29	406.00	401.56	114.78	156.35	14,934.85	27,068.39	16,654.10
E3593	"DIRECTOR DE ESCUELA ANEXA LICENCIATURA ""A"""	07	2	14,299.57	406.00	200.60	80.78	458.10	14,594.90	19,066.09	11,664.76
E3593	"DIRECTOR DE ESCUELA ANEXA LICENCIATURA ""A"""	07	3	14,299.57	406.00	200.60	80.78	78.15	15,305.46	19,066.09	11,664.76
E3594	"DIRECTOR DE ESCUELA ANEXA LICENCIATURA ""B"""	07	2	14,652.72	406.00	227.83	82.62	458.10	14,965.51	19,536.96	11,970.54
E3594	"DIRECTOR DE ESCUELA ANEXA LICENCIATURA ""B"""	07	3	14,652.72	406.00	227.83	82.62	78.15	15,683.27	19,536.96	11,970.54
E3595	"DIRECTOR DE ESCUELA ANEXA LICENCIATURA ""C"""	07	2	15,017.62	406.00	250.44	84.92	458.10	15,343.32	20,023.49	12,282.38
E3595	"DIRECTOR DE ESCUELA ANEXA LICENCIATURA ""C"""	07	3	15,017.62	406.00	250.44	84.92	78.15	14,412.23	20,023.49	12,282.38
E3603	"SUBDIRECTOR DE ESCUELA ANEXA LICENCIATURA ""A"""	07	2	13,769.94	406.00	193.18	77.79	458.10	14,072.28	18,359.92	11,232.73
E3603	"SUBDIRECTOR DE ESCUELA ANEXA LICENCIATURA ""A"""	07	3	13,769.94	406.00	193.18	77.79	78.15	14,769.13	18,359.92	11,232.73
E3604	"SUBDIRECTOR DE ESCUELA ANEXA LICENCIATURA ""B"""	07	2	14,110.05	406.00	219.39	79.56	458.10	14,429.18	18,813.40	11,527.20
E3604	"SUBDIRECTOR DE ESCUELA ANEXA LICENCIATURA ""B"""	07	3	14,110.05	406.00	219.39	79.56	78.15	15,132.92	18,813.40	11,527.20
E3605	"SUBDIRECTOR DE ESCUELA ANEXA LICENCIATURA ""C"""	07	2	14,461.41	406.00	241.16	81.77	458.10	14,792.97	19,281.88	11,827.47
E3605	"SUBDIRECTOR DE ESCUELA ANEXA LICENCIATURA ""C"""	07	3	14,461.41	406.00	241.16	81.77	78.15	13,889.57	19,281.88	11,827.47
E3813	"MESTRO DE ESCUELA ANEXA LICENCIATURA ""A"""	07	2	13,240.29	406.00	185.75	74.80	458.10	13,549.62	17,653.72	10,800.67

GOBIERNO DEL ESTADO DE COAHUILA DE ZARAGOZA
PRESUPUESTO DE EGRESOS 2019

TABULADOR DE SUELDOS 2019 DEL PERSONAL DE EDUCACION BASICA DEL ESTADO DE COAHUILA
Puestos del Personal Homologado (Docentes, No Docentes y de Apoyo) (Modelo 2)

Categoría	Puestos	Clave Concepto:		Sueldo y Prestaciones Géricas					Prestaciones Anuales		
				07,7A...7E	38	39	ET	61	24		32
				Sueldo Mensual	Bono de Despesa	Material didáctico	Eficiencia en el trabajo	Compensación por actuación y productividad mod 2	Total Mensual Bruto	Aguinaldo	Prima Vacacional
E3813	"MESTRO DE ESCUELA ANEXA LICENCIATURA ""A""	07	3	13,240.29	406.00	185.75	74.80	78.15	14,232.79	17,653.72	10,800.67
E3814	"MESTRO DE ESCUELA ANEXA LICENCIATURA ""B""	07	2	13,567.36	406.00	210.95	76.50	458.10	13,892.84	18,089.81	11,083.85
E3814	"MESTRO DE ESCUELA ANEXA LICENCIATURA ""B""	07	3	13,567.36	406.00	210.95	76.50	78.15	14,582.57	18,089.81	11,083.85
E3815	"MESTRO DE ESCUELA ANEXA LICENCIATURA ""C""	07	2	13,905.18	406.00	231.89	78.63	458.10	14,242.62	18,540.24	11,372.56
E3815	"MESTRO DE ESCUELA ANEXA LICENCIATURA ""C""	07	3	13,905.18	406.00	231.89	78.63	78.15	15,318.81	18,540.24	11,372.56
E3823	"OFICIAL MAYOR LICENCIATURA ""A""	07	2	14,489.77	406.00	200.60	81.70	677.19	14,818.92	19,319.69	11,817.66
E3823	"OFICIAL MAYOR LICENCIATURA ""A""	07	3	14,489.77	406.00	200.60	81.70	117.30	15,699.94	19,319.69	11,817.66
E3824	"OFICIAL MAYOR LICENCIATURA ""B""	07	2	14,853.33	406.00	227.83	84.00	677.19	15,200.05	19,804.44	12,132.13
E3824	"OFICIAL MAYOR LICENCIATURA ""B""	07	3	14,853.33	406.00	227.83	84.00	117.30	16,081.02	19,804.44	12,132.13
E3825	"OFICIAL MAYOR LICENCIATURA ""C""	07	2	15,222.09	406.00	250.44	85.83	677.19	15,581.13	20,296.12	12,446.69
E3825	"OFICIAL MAYOR LICENCIATURA ""C""	07	3	15,222.09	406.00	250.44	85.83	117.30	17,138.76	20,296.12	12,446.69
E3826	"OFICIAL MAYOR MAESTRIA ""A""	07	2	16,305.06	406.00	254.39	92.26	677.19	16,638.87	21,740.08	13,321.37
E3826	"OFICIAL MAYOR MAESTRIA ""A""	07	3	16,305.06	406.00	254.39	92.26	117.30	17,560.26	21,740.08	13,321.37
E3827	"OFICIAL MAYOR MAESTRIA ""B""	07	2	16,711.26	406.00	280.76	94.55	677.19	17,060.37	22,281.68	13,669.26
E3827	"OFICIAL MAYOR MAESTRIA ""B""	07	3	16,711.26	406.00	280.76	94.55	117.30	17,999.65	22,281.68	13,669.26
E3828	"OFICIAL MAYOR MAESTRIA ""C""	07	2	17,129.14	406.00	313.71	96.85	677.19	17,499.76	22,838.85	14,031.76
E3828	"OFICIAL MAYOR MAESTRIA ""C""	07	3	17,129.14	406.00	313.71	96.85	117.30	14,259.90	22,838.85	14,031.76
E3853	"JEFE DE PREFECTOS LICENCIATURA ""A""	07	2	13,416.47	406.00	185.75	75.65	677.19	13,760.01	17,888.63	10,942.30
E3853	"JEFE DE PREFECTOS LICENCIATURA ""A""	07	3	13,416.47	406.00	185.75	75.65	117.30	14,612.81	17,888.63	10,942.30
E3854	"JEFE DE PREFECTOS LICENCIATURA ""B""	07	2	13,753.12	406.00	210.95	77.78	677.19	14,112.92	18,337.49	11,233.48
E3854	"JEFE DE PREFECTOS LICENCIATURA ""B""	07	3	13,753.12	406.00	210.95	77.78	117.30	14,965.61	18,337.49	11,233.48
E3855	"JEFE DE PREFECTOS LICENCIATURA ""C""	07	2	14,094.51	406.00	231.89	79.48	677.19	14,465.72	18,792.68	11,524.70
E3855	"JEFE DE PREFECTOS LICENCIATURA ""C""	07	3	14,094.51	406.00	231.89	79.48	117.30	15,963.83	18,792.68	11,524.70
E3856	"JEFE DE PREFECTOS MAESTRIA ""A""	07	2	15,097.25	406.00	254.39	85.43	677.19	15,463.94	20,129.67	12,349.66
E3856	"JEFE DE PREFECTOS MAESTRIA ""A""	07	3	15,097.25	406.00	254.39	85.43	117.30	16,356.11	20,129.67	12,349.66
E3857	"JEFE DE PREFECTOS MAESTRIA ""B""	07	2	15,473.41	406.00	280.76	87.55	677.19	15,856.22	20,631.21	12,673.38
E3857	"JEFE DE PREFECTOS MAESTRIA ""B""	07	3	15,473.41	406.00	280.76	87.55	117.30	16,765.41	20,631.21	12,673.38
E3858	"JEFE DE PREFECTOS MAESTRIA ""C""	07	2	15,860.35	406.00	313.71	89.68	677.19	16,265.52	21,147.13	13,010.99
E3858	"JEFE DE PREFECTOS MAESTRIA ""C""	07	3	15,860.35	406.00	313.71	89.68	117.30	13,200.88	21,147.13	13,010.99
E3863	"PREFECTO LICENCIATURA ""A""	07	2	12,343.08	406.00	170.88	69.60	677.19	12,700.99	16,457.44	10,066.85
E3863	"PREFECTO LICENCIATURA ""A""	07	3	12,343.08	406.00	170.88	69.60	117.30	13,525.58	16,457.44	10,066.85
E3864	"PREFECTO LICENCIATURA ""B""	07	2	12,652.82	406.00	194.07	71.55	677.19	13,025.69	16,870.43	10,334.75
E3864	"PREFECTO LICENCIATURA ""B""	07	3	12,652.82	406.00	194.07	71.55	117.30	13,850.22	16,870.43	10,334.75
E3865	"PREFECTO LICENCIATURA ""C""	07	2	12,966.95	406.00	213.34	73.12	677.19	13,350.33	17,289.27	10,602.73
E3865	"PREFECTO LICENCIATURA ""C""	07	3	12,966.95	406.00	213.34	73.12	117.30	14,768.53	17,289.27	10,602.73
E3866	"PREFECTO MAESTRIA ""A""	07	2	13,889.42	406.00	234.04	78.59	677.19	14,268.64	18,519.23	11,361.64
E3866	"PREFECTO MAESTRIA ""A""	07	3	13,889.42	406.00	234.04	78.59	117.30	15,129.49	18,519.23	11,361.64
E3867	"PREFECTO MAESTRIA ""B""	07	2	14,235.54	406.00	258.30	80.55	677.19	14,629.60	18,980.72	11,659.51
E3867	"PREFECTO MAESTRIA ""B""	07	3	14,235.54	406.00	258.30	80.55	117.30	15,506.05	18,980.72	11,659.51
E3868	"PREFECTO MAESTRIA ""C""	07	2	14,591.54	406.00	288.62	82.50	677.19	15,006.16	19,455.39	11,970.13

GOBIERNO DEL ESTADO DE COAHUILA DE ZARAGOZA
PRESUPUESTO DE EGRESOS 2019

TABULADOR DE SUELDOS 2019 DEL PERSONAL DE EDUCACION BASICA DEL ESTADO DE COAHUILA
Puestos del Personal Homologado (Docentes, No Docentes y de Apoyo) (Modelo 2)

Categoría	Puestos	Clave Concepto:		Sueldo y Prestaciones Generales					Prestaciones Anuales		
				07,7A...7E	38	39	ET	61	24	32	
		Nivel de sueldo	Zona Económica	Sueldo Mensual	Bono de Despensa	Material didáctico	Eficiencia en el trabajo	Compensación por actuación y productividad mod 2	Total Mensual Bruto	Aguinaldo	Prima Vacacional
E3868	"PREFECTO MAESTRIA ""C""	07	3	14,591.54	406.00	288.62	82.50	117.30	11,612.52	19,455.39	11,970.13
E3873	"SUBPREFECTO LICENCIATURA ""A""	07	2	10,733.15	406.00	148.59	60.52	677.19	11,112.63	14,310.87	8,753.81
E3873	"SUBPREFECTO LICENCIATURA ""A""	07	3	10,733.15	406.00	148.59	60.52	117.30	11,894.83	14,310.87	8,753.81
E3874	"SUBPREFECTO LICENCIATURA ""B""	07	2	11,002.44	406.00	168.76	62.22	677.19	11,394.94	14,669.92	8,986.74
E3874	"SUBPREFECTO LICENCIATURA ""B""	07	3	11,002.44	406.00	168.76	62.22	117.30	12,177.10	14,669.92	8,986.74
E3875	"SUBPREFECTO LICENCIATURA ""C""	07	2	11,275.58	406.00	185.51	63.58	677.19	11,677.21	15,034.11	9,219.74
E3875	"SUBPREFECTO LICENCIATURA ""C""	07	3	11,275.58	406.00	185.51	63.58	117.30	12,975.63	15,034.11	9,219.74
E3876	"SUBPREFECTO MAESTRIA ""A""	07	2	12,077.73	406.00	203.51	68.34	677.19	12,475.74	16,103.64	9,879.66
E3876	"SUBPREFECTO MAESTRIA ""A""	07	3	12,077.73	406.00	203.51	68.34	117.30	13,289.51	16,103.64	9,879.66
E3877	"SUBPREFECTO MAESTRIA ""B""	07	2	12,378.71	406.00	224.61	70.04	677.19	12,789.62	16,504.95	10,138.69
E3877	"SUBPREFECTO MAESTRIA ""B""	07	3	12,378.71	406.00	224.61	70.04	117.30	13,616.98	16,504.95	10,138.69
E3878	"SUBPREFECTO MAESTRIA ""C""	07	2	12,688.30	406.00	250.97	71.74	677.19	13,117.09	16,917.73	10,408.81
E3878	"SUBPREFECTO MAESTRIA ""C""	07	3	12,688.30	406.00	250.97	71.74	117.30	13,289.51	16,917.73	10,408.81
E3883	"BIBLIOTECARIO LICENCIATURA ""A""	07	2	10,733.15	406.00	148.59	60.52	677.19	11,112.63	14,310.87	8,753.81
E3883	"BIBLIOTECARIO LICENCIATURA ""A""	07	3	10,733.15	406.00	148.59	60.52	117.30	11,894.83	14,310.87	8,753.81
E3884	"BIBLIOTECARIO LICENCIATURA ""B""	07	2	11,002.44	406.00	168.76	62.22	677.19	11,394.94	14,669.92	8,986.74
E3884	"BIBLIOTECARIO LICENCIATURA ""B""	07	3	11,002.44	406.00	168.76	62.22	117.30	12,177.10	14,669.92	8,986.74
E3885	"BIBLIOTECARIO LICENCIATURA ""C""	07	2	11,275.58	406.00	185.51	63.58	677.19	11,677.21	15,034.11	9,219.74
E3885	"BIBLIOTECARIO LICENCIATURA ""C""	07	3	11,275.58	406.00	185.51	63.58	117.30	12,975.63	15,034.11	9,219.74
E3886	"BIBLIOTECARIO MAESTRIA ""A""	07	2	12,077.73	406.00	203.51	68.34	677.19	12,475.74	16,103.64	9,879.66
E3886	"BIBLIOTECARIO MAESTRIA ""A""	07	3	12,077.73	406.00	203.51	68.34	117.30	13,289.51	16,103.64	9,879.66
E3887	"BIBLIOTECARIO MAESTRIA ""B""	07	2	12,378.71	406.00	224.61	70.04	677.19	12,789.62	16,504.95	10,138.69
E3887	"BIBLIOTECARIO MAESTRIA ""B""	07	3	12,378.71	406.00	224.61	70.04	117.30	13,616.98	16,504.95	10,138.69
E3888	"BIBLIOTECARIO MAESTRIA ""C""	07	2	12,688.30	406.00	250.97	71.74	677.19	13,117.09	16,917.73	10,408.81
E3888	"BIBLIOTECARIO MAESTRIA ""C""	07	3	12,688.30	406.00	250.97	71.74	117.30	13,289.51	16,917.73	10,408.81
E4003	"SUBDIRECTOR DE NIVEL LICENCIATURA ""A""	07	2	32,199.46	406.00	445.79	181.56	901.20	32,330.38	42,932.61	26,261.45
E4003	"SUBDIRECTOR DE NIVEL LICENCIATURA ""A""	07	3	32,199.46	406.00	445.79	181.56	156.35	33,842.15	42,932.61	26,261.45
E4004	"SUBDIRECTOR DE NIVEL LICENCIATURA ""B""	07	2	33,007.35	406.00	506.29	186.66	901.20	33,177.30	44,009.80	26,960.24
E4004	"SUBDIRECTOR DE NIVEL LICENCIATURA ""B""	07	3	33,007.35	406.00	506.29	186.66	156.35	34,689.00	44,009.80	26,960.24
E4005	"SUBDIRECTOR DE NIVEL LICENCIATURA ""C""	07	2	33,826.80	406.00	556.55	190.74	901.20	34,024.15	45,102.40	27,659.27
E4005	"SUBDIRECTOR DE NIVEL LICENCIATURA ""C""	07	3	33,826.80	406.00	556.55	190.74	156.35	37,084.71	45,102.40	27,659.27
E4006	"SUBDIRECTOR DE NIVEL MAESTRIA ""A""	07	2	36,233.39	406.00	610.53	205.02	901.20	36,419.86	48,311.19	29,639.15
E4006	"SUBDIRECTOR DE NIVEL MAESTRIA ""A""	07	3	36,233.39	406.00	610.53	205.02	156.35	38,026.24	48,311.19	29,639.15
E4007	"SUBDIRECTOR DE NIVEL MAESTRIA ""B""	07	2	37,136.21	406.00	673.82	210.12	901.20	37,361.39	49,514.95	30,416.12
E4007	"SUBDIRECTOR DE NIVEL MAESTRIA ""B""	07	3	37,136.21	406.00	673.82	210.12	156.35	39,008.54	49,514.95	30,416.12
E4008	"SUBDIRECTOR DE NIVEL MAESTRIA ""C""	07	2	38,064.85	406.00	752.92	215.22	901.20	38,343.69	50,753.13	31,226.39
E4008	"SUBDIRECTOR DE NIVEL MAESTRIA ""C""	07	3	38,064.85	406.00	752.92	215.22	156.35	655.84	50,753.13	31,226.39
E4071	HRS. ASOCIADO MEJORAMIENTO PROFESIONAL	07	2	227.76	406.00	7.44	1.28	22.85	638.84	303.68	189.18
E4071	HRS. ASOCIADO MEJORAMIENTO PROFESIONAL	07	3	227.76	406.00	7.44	1.28	3.85	741.65	303.68	189.18
E4072	HRS. 'PASANTE DE LICENCIATURA MEJORAMIENTO PROFESIONAL	07	2	315.96	406.00	7.44	1.79	22.85	724.65	421.28	260.15

GOBIERNO DEL ESTADO DE COAHUILA DE ZARAGOZA
PRESUPUESTO DE EGRESOS 2019

TABULADOR DE SUELDOS 2019 DEL PERSONAL DE EDUCACION BASICA DEL ESTADO DE COAHUILA
Puestos del Personal Homologado (Docentes, No Docentes y de Apoyo) (Modelo 2)

Categoría	Puestos	Clave Concepto:		Sueldo y Prestaciones Géricas						Prestaciones Anuales	
				07,7A...7E	38	39	ET	61	Total Mensual Bruto	24	32
				Sueldo Mensual	Bono de Despesa	Material didáctico	Eficiencia en el trabajo	Compensación por actuación y productividad mod 2		Aguinaldo	Prima Vacacional
E4072	HRS. 'PASANTE DE LICENCIATURA MEJORAMIENTO PROFESIONAL	07	3	315.96	406.00	7.44	1.79	3.85	956.37	421.28	260.15
E4073	"HRS. 'LICENCIATURA ""A"" MEJORAMIENTO PROFESIONAL"	07	2	536.70	406.00	7.44	3.03	22.85	939.37	715.60	437.74
E4073	"HRS. 'LICENCIATURA ""A"" MEJORAMIENTO PROFESIONAL"	07	3	536.70	406.00	7.44	3.03	3.85	970.42	715.60	437.74
E4074	"HRS. 'LICENCIATURA ""B"" MEJORAMIENTO PROFESIONAL"	07	2	550.12	406.00	8.43	3.11	22.85	953.42	733.49	449.33
E4074	"HRS. 'LICENCIATURA ""B"" MEJORAMIENTO PROFESIONAL"	07	3	550.12	406.00	8.43	3.11	3.85	984.51	733.49	449.33
E4075	"HRS. 'LICENCIATURA ""C"" MEJORAMIENTO PROFESIONAL"	07	2	563.75	406.00	9.27	3.18	22.85	967.51	751.67	460.96
E4075	"HRS. 'LICENCIATURA ""C"" MEJORAMIENTO PROFESIONAL"	07	3	563.75	406.00	9.27	3.18	3.85	1,024.49	751.67	460.96
E4076	"HRS. 'MAESTRIA ""A"" MEJORAMIENTO PROFESIONAL"	07	2	603.90	406.00	10.18	3.42	22.85	1,007.49	805.20	494.00
E4076	"HRS. 'MAESTRIA ""A"" MEJORAMIENTO PROFESIONAL"	07	3	603.90	406.00	10.18	3.42	3.85	1,040.19	805.20	494.00
E4077	"HRS. 'MAESTRIA ""B"" MEJORAMIENTO PROFESIONAL"	07	2	618.96	406.00	11.23	3.50	22.85	1,023.19	825.28	506.95
E4077	"HRS. 'MAESTRIA ""B"" MEJORAMIENTO PROFESIONAL"	07	3	618.96	406.00	11.23	3.50	3.85	1,056.52	825.28	506.95
E4078	"HRS. 'MAESTRIA ""C"" MEJORAMIENTO PROFESIONAL"	07	2	634.39	406.00	12.55	3.59	22.85	1,039.52	845.85	520.42
E4078	"HRS. 'MAESTRIA ""C"" MEJORAMIENTO PROFESIONAL"	07	3	634.39	406.00	12.55	3.59	3.85	22,132.04	845.85	520.42
E6003	"INSPECTOR DE EDUCACION ESPECIAL LICENCIATURA ""A""	07	2	21,184.55	406.00	297.20	119.68	901.20	21,467.19	28,246.07	17,281.14
E6003	"INSPECTOR DE EDUCACION ESPECIAL LICENCIATURA ""A""	07	3	21,184.55	406.00	297.20	119.68	156.35	22,681.13	28,246.07	17,281.14
E6004	"INSPECTOR DE EDUCACION ESPECIAL LICENCIATURA ""B""	07	2	21,707.80	406.00	337.53	122.40	901.20	22,016.28	28,943.73	17,734.18
E6004	"INSPECTOR DE EDUCACION ESPECIAL LICENCIATURA ""B""	07	3	21,707.80	406.00	337.53	122.40	156.35	23,240.79	28,943.73	17,734.18
E6005	"INSPECTOR DE EDUCACION ESPECIAL LICENCIATURA ""C""	07	2	22,248.33	406.00	371.03	125.80	901.20	22,575.94	29,664.44	18,196.13
E6005	"INSPECTOR DE EDUCACION ESPECIAL LICENCIATURA ""C""	07	3	22,248.33	406.00	371.03	125.80	156.35	22,132.04	29,664.44	18,196.13
E6069	MAESTRO U.P.N.	07	2	21,184.55	406.00	297.20	119.68	901.20	21,467.19	28,246.07	17,281.14
E6069	MAESTRO U.P.N.	07	3	21,184.55	406.00	297.20	119.68	156.35	14,934.85	28,246.07	17,281.14
E6213	"DIRECTOR DE EDUCACION ESPECIAL LICENCIATURA ""A""	07	2	14,299.57	406.00	200.60	80.78	458.10	14,594.90	19,066.09	11,664.76
E6213	"DIRECTOR DE EDUCACION ESPECIAL LICENCIATURA ""A""	07	3	14,299.57	406.00	200.60	80.78	78.15	15,305.46	19,066.09	11,664.76
E6214	"DIRECTOR DE EDUCACION ESPECIAL LICENCIATURA ""B""	07	2	14,652.72	406.00	227.83	82.62	458.10	14,965.51	19,536.96	11,970.54
E6214	"DIRECTOR DE EDUCACION ESPECIAL LICENCIATURA ""B""	07	3	14,652.72	406.00	227.83	82.62	78.15	15,683.27	19,536.96	11,970.54
E6215	"DIRECTOR DE EDUCACION ESPECIAL LICENCIATURA ""C""	07	2	15,017.62	406.00	250.44	84.92	458.10	15,343.32	20,023.49	12,282.38
E6215	"DIRECTOR DE EDUCACION ESPECIAL LICENCIATURA ""C""	07	3	15,017.62	406.00	250.44	84.92	78.15	14,412.23	20,023.49	12,282.38
E6413	"SUBDIRECTOR DE EDUCACION ESPECIAL LICENCIATURA ""A""	07	2	13,769.94	406.00	193.18	77.79	458.10	14,072.28	18,359.92	11,232.73
E6413	"SUBDIRECTOR DE EDUCACION ESPECIAL LICENCIATURA ""A""	07	3	13,769.94	406.00	193.18	77.79	78.15	14,769.13	18,359.92	11,232.73
E6414	"SUBDIRECTOR DE EDUCACION ESPECIAL LICENCIATURA ""B""	07	2	14,110.05	406.00	219.39	79.56	458.10	14,429.18	18,813.40	11,527.20
E6414	"SUBDIRECTOR DE EDUCACION ESPECIAL LICENCIATURA ""B""	07	3	14,110.05	406.00	219.39	79.56	78.15	15,132.92	18,813.40	11,527.20
E6415	"SUBDIRECTOR DE EDUCACION ESPECIAL LICENCIATURA ""C""	07	2	14,461.41	406.00	241.16	81.77	458.10	14,792.97	19,281.88	11,827.47
E6415	"SUBDIRECTOR DE EDUCACION ESPECIAL LICENCIATURA ""C""	07	3	14,461.41	406.00	241.16	81.77	78.15	13,889.57	19,281.88	11,827.47
E6813	"MAESTRO DE EDUCACION ESPECIAL LICENCIATURA ""A""	07	2	13,240.29	406.00	185.75	74.80	458.10	13,549.62	17,653.72	10,800.67
E6813	"MAESTRO DE EDUCACION ESPECIAL LICENCIATURA ""A""	07	3	13,240.29	406.00	185.75	74.80	78.15	14,232.79	17,653.72	10,800.67
E6814	"MAESTRO DE EDUCACION ESPECIAL LICENCIATURA ""B""	07	2	13,567.36	406.00	210.95	76.50	458.10	13,892.84	18,089.81	11,083.85
E6814	"MAESTRO DE EDUCACION ESPECIAL LICENCIATURA ""B""	07	3	13,567.36	406.00	210.95	76.50	78.15	14,582.57	18,089.81	11,083.85
E6815	"MAESTRO DE EDUCACION ESPECIAL LICENCIATURA ""C""	07	2	13,905.18	406.00	231.89	78.63	458.10	14,242.62	18,540.24	11,372.56
E6815	"MAESTRO DE EDUCACION ESPECIAL LICENCIATURA ""C""	07	3	13,905.18	406.00	231.89	78.63	78.15	5,908.93	18,540.24	11,372.56
S3003	OFICIAL DE SERVICIOS	07	2	5,257.15	406.00	-	488.85	-	5,613.08	7,009.53	4,596.80
S3003	OFICIAL DE SERVICIOS	07	3	5,257.15	406.00	-	122.80	-	7,034.23	7,009.53	4,303.96
S3012	OFICIAL DE SERVICIOS ESPECIALIZADO	07	2	6,420.71	406.00	-	488.85	-	6,738.38	8,560.95	5,527.65
S3012	OFICIAL DE SERVICIOS ESPECIALIZADO	07	3	6,420.71	406.00	-	122.80	-	6,739.38	8,560.95	5,234.81

GOBIERNO DEL ESTADO DE COAHUILA DE ZARAGOZA
PRESUPUESTO DE EGRESOS 2019

TABULADOR DE SUELDOS 2019 DEL PERSONAL DE EDUCACION BASICA DEL ESTADO DE COAHUILA
Puestos del Personal de Apoyo y Asistencia a la Educación (Administrativos y Apoyo) (Modelo 3)

Categoría	Puestos	Sueldo y Prestaciones Géricas											Prestaciones Anuales		
		Clave Concepto:		07,7A...7E	33	34	38	41	44	CG	SD	79	Total Mensual Bruto	24	32
		Nivel de sueldo	Zona Económica												
A01174	TRABAJADORA SOCIAL	07	2	6,501.58	899.92	50.00	152.30	135.14	186.92	64.89	229.65	922.20	9,142.60	10,835.97	2,167.19
A01174	TRABAJADORA SOCIAL	07	3	7,401.50	-	50.00	152.30	135.14	186.92	64.89	229.65	922.20	9,142.60	12,335.83	2,467.17
A01175	ENFERMERAS	07	2	6,501.58	899.92	50.00	152.30	135.14	186.92	64.89	229.65	922.20	9,142.60	10,835.97	2,167.19
A01175	ENFERMERAS	07	3	7,401.50	-	50.00	152.30	135.14	186.92	64.89	229.65	922.20	9,142.60	12,335.83	2,467.17
A01176	ASISTENTE EDUCATIVO	07	2	5,821.41	939.51	50.00	152.30	135.14	186.92	64.89	229.65	922.20	8,502.02	9,702.35	1,940.47
A01176	ASISTENTE EDUCATIVO	07	3	6,760.92	-	50.00	152.30	135.14	186.92	64.89	229.65	922.20	8,502.02	11,268.20	2,253.64
A01805	OFICIAL PRIMERO	07	2	6,501.58	899.92	50.00	152.30	135.14	186.92	64.89	229.65	922.20	9,142.60	10,835.97	2,167.19
A01805	OFICIAL PRIMERO	07	3	7,401.50	-	50.00	152.30	135.14	186.92	64.89	229.65	922.20	9,142.60	12,335.83	2,467.17
A01806	ANALISTA ADMINISTRATIVO	07	2	7,054.19	784.05	50.00	152.30	135.14	186.92	64.89	229.65	922.20	9,579.34	11,756.98	2,351.40
A01806	ANALISTA ADMINISTRATIVO	07	3	7,838.24	-	50.00	152.30	135.14	186.92	64.89	229.65	922.20	9,579.34	13,063.73	2,612.75
A01808	OFICIAL SEGUNDO	07	2	6,501.58	899.92	50.00	152.30	135.14	186.92	64.89	229.65	922.20	9,142.60	10,835.97	2,167.19
A01808	OFICIAL SEGUNDO	07	3	7,401.50	-	50.00	152.30	135.14	186.92	64.89	229.65	922.20	9,142.60	12,335.83	2,467.17
A03803	EMPLADO ADMINISTRATIVO	07	2	6,082.04	931.73	50.00	152.30	135.14	186.92	64.89	229.65	922.20	8,754.87	10,136.73	2,027.35
A03803	EMPLADO ADMINISTRATIVO	07	3	7,013.77	-	50.00	152.30	135.14	186.92	64.89	229.65	922.20	8,754.87	11,689.62	2,337.92
A12802	MEDICO PEDIATA	07	2	7,383.48	584.33	50.00	152.30	135.14	186.92	1,337.76	229.65	922.20	10,981.78	12,305.80	2,461.16
A12802	MEDICO PEDIATA	07	3	7,967.81	-	50.00	152.30	135.14	186.92	1,622.85	229.65	922.20	11,266.87	13,279.68	2,655.94
A14805	RESPONSABLE DE LAB. DE LECHE	07	2	6,501.58	899.92	50.00	152.30	135.14	186.92	64.89	229.65	922.20	9,142.60	10,835.97	2,167.19
A14805	RESPONSABLE DE LAB. DE LECHE	07	3	7,401.50	-	50.00	152.30	135.14	186.92	64.89	229.65	922.20	9,142.60	12,335.83	2,467.17
A19803	NUTRILOGA	07	2	6,351.19	925.08	50.00	152.30	135.14	186.92	64.89	229.65	922.20	9,017.37	10,585.32	2,117.06
A19803	NUTRILOGA	07	3	7,276.27	-	50.00	152.30	135.14	186.92	64.89	229.65	922.20	9,017.37	12,127.12	2,425.42
P04803	PSICOLOGO	07	2	7,383.48	584.33	50.00	152.30	135.14	186.92	1,337.76	229.65	922.20	10,981.78	12,305.80	2,461.16
P04803	PSICOLOGO	07	3	7,967.81	-	50.00	152.30	135.14	186.92	1,622.85	229.65	922.20	11,266.87	13,279.68	2,655.94
S01803	INTENDENTE	07	2	5,821.41	939.51	50.00	152.30	135.14	186.92	64.89	229.65	922.20	8,502.02	9,702.35	1,940.47
S01803	INTENDENTE	07	3	6,760.92	-	50.00	152.30	135.14	186.92	64.89	229.65	922.20	8,502.02	11,268.20	2,253.64
S01804	COCINERA	07	2	6,082.04	931.73	50.00	152.30	135.14	186.92	64.89	229.65	922.20	8,754.87	10,136.73	2,027.35
S01804	COCINERA	07	3	7,013.77	-	50.00	152.30	135.14	186.92	64.89	229.65	922.20	8,754.87	11,689.62	2,337.92
S02803	JEFE DE INTENDENTES	07	2	6,082.04	931.73	50.00	152.30	135.14	186.92	64.89	229.65	922.20	8,754.87	10,136.73	2,027.35
S02803	JEFE DE INTENDENTES	07	3	7,013.77	-	50.00	152.30	135.14	186.92	64.89	229.65	922.20	8,754.87	11,689.62	2,337.92
S02810	ASISTENTE DE COCINA	07	2	6,082.05	931.73	50.00	152.30	135.14	186.92	64.88	229.65	922.20	8,754.87	10,136.73	2,027.35
S02810	ASISTENTE DE COCINA	07	3	7,013.78	-	50.00	152.30	135.14	186.92	64.88	229.65	922.20	8,754.87	11,689.63	2,337.93
T03803	TECNICO MEDIO	07	2	6,661.65	855.93	50.00	152.30	135.14	186.92	64.89	229.65	922.20	9,258.68	11,102.75	2,220.55
T03803	TECNICO MEDIO	07	3	7,517.58	-	50.00	152.30	135.14	186.92	64.89	229.65	922.20	9,258.68	12,529.30	2,505.86
T14805	PUERICULTOR (PARA USO EXCLUSIVO DE PLANTELES)	07	2	6,661.65	855.95	50.00	152.30	135.14	186.92	64.88	229.65	922.20	9,258.69	11,102.75	2,220.55
T14805	PUERICULTOR (PARA USO EXCLUSIVO DE PLANTELES)	07	3	7,517.60	-	50.00	152.30	135.14	186.92	64.88	229.65	922.20	9,258.69	12,529.33	2,505.87
T14805	PUERICULTOR (PARA USO EXCLUSIVO DE PLANTELES)	07	2	6,661.65	855.95	50.00	152.30	135.14	186.92	64.88	229.65	922.20	9,258.69	11,102.75	2,220.55
T14805	PUERICULTOR (PARA USO EXCLUSIVO DE PLANTELES)	07	3	7,517.60	-	50.00	152.30	135.14	186.92	64.88	229.65	922.20	9,258.69	12,529.33	2,505.87
CF01005	DIRECTOR DE AREA	07	2	6,288.68	406.63	-	136.90	135.14	-	58.19	-	-	7,025.54	10,481.13	2,096.23
CF01005	DIRECTOR DE AREA	07	3	6,695.31	-	-	136.90	135.14	-	58.19	-	-	7,025.54	11,158.85	2,231.77
CF01012	SUBDIRECTOR DE AREA	07	2	4,905.44	199.69	-	136.90	135.14	-	58.19	-	-	5,435.36	8,175.73	1,635.15
CF01012	SUBDIRECTOR DE AREA	07	3	5,105.13	-	-	136.90	135.14	-	58.19	-	-	5,435.36	8,508.55	1,701.71
CF01059	JEFE DE DEPARTAMENTO	07	2	4,097.67	198.82	-	136.90	135.14	-	58.19	-	-	4,626.72	6,829.45	1,365.89
CF01059	JEFE DE DEPARTAMENTO	07	3	4,296.49	-	-	136.90	135.14	-	58.19	-	-	4,626.72	7,160.82	1,432.16
CF04806	SECRETARIA EJECUTIVA "C"	07	2	6,900.44	866.59	50.00	152.30	135.14	186.90	64.88	229.65	922.20	9,508.10	11,500.73	2,300.15
CF04806	SECRETARIA EJECUTIVA "C"	07	3	7,767.03	-	50.00	152.30	135.14	186.90	64.88	229.65	922.20	9,508.10	12,945.05	2,589.01
CF33892	TECNICO SUPERIOR	07	2	7,767.88	629.33	50.00	152.30	135.14	186.92	1,337.72	229.65	922.20	11,411.14	12,946.47	2,589.29
CF33892	TECNICO SUPERIOR	07	3	8,397.21	-	50.00	152.30	135.14	186.92	1,622.79	229.65	922.20	11,696.21	13,995.35	2,799.07
CF34807	AUXILIAR DE ADMINISTRADOR	07	2	5,821.43	939.50	50.00	152.30	135.14	186.90	64.88	229.65	922.20	8,502.00	9,702.38	1,940.48
CF34807	AUXILIAR DE ADMINISTRADOR	07	3	6,760.93	-	50.00	152.30	135.14	186.90	64.88	229.65	922.20	8,502.00	11,268.22	2,253.64
CF51082	DIRECTOR GENERAL	07	2	5,533.08	-	-	136.90	135.14	-	58.19	-	-	5,863.31	9,221.80	1,844.36
CF51082	DIRECTOR GENERAL	07	3	5,533.08	-	-	136.90	135.14	-	58.19	-	-	5,863.31	9,221.80	1,844.36

GOBIERNO DEL ESTADO DE COAHUILA DE ZARAGOZA
PRESUPUESTO DE EGRESOS 2019

TABULADOR DE SUELDOS 2018 DEL PERSONAL DE EDUCACION BASICA DEL ESTADO DE COAHUILA
Puestos del Personal Docente de Educación Básica (Docentes, Supervisión y Directivos) (Modelo 1)

Categoría	Puestos	Clave Concepto	Nivel de sueldo	Zona Económica	Sueldo y Prestaciones Generales									Prestaciones Anuales		
					07,7A...7E	38	39	44	46	E9,EA...EE	SC	CP	Total Mensual Bruto	24	30	32
					Sueldo Mensual	Despensa	Material didáctico	Previsión social múltiple	Fortalecimiento a la economía familiar	Asignación docente genérica	Servicios curriculares	Compensación provisional		Aguinaldo	Día del Maestro	Prima Vacacional
E0101	INSPECTORA DE JARDINES DE NINOS, FORANEA.	07	2	18,765.27	88.15	279.26	108.25	150.62	610.30	2,040.26	5,720.79	27,762.90	32,292.62	15,637.73	6,458.52	
E0101	INSPECTORA DE JARDINES DE NINOS, FORANEA.	07	3	24,486.03	88.15	279.26	108.25	196.53	737.05	3,231.30	-	29,126.57	42,038.47	20,405.03	8,407.69	
E0101	INSPECTORA DE JARDINES DE NINOS, FORANEA.	7A	2	22,786.41	88.15	279.26	108.25	182.89	610.30	2,040.26	5,720.79	31,816.31	38,994.52	18,988.68	7,798.90	
E0101	INSPECTORA DE JARDINES DE NINOS, FORANEA.	7A	3	29,733.06	88.15	279.26	108.25	238.65	737.05	3,231.30	-	34,415.72	50,783.52	24,777.55	10,156.70	
E0101	INSPECTORA DE JARDINES DE NINOS, FORANEA.	7B	2	27,883.37	88.15	279.26	108.25	219.91	610.30	2,040.26	5,720.79	36,950.29	47,489.45	23,236.14	9,497.89	
E0101	INSPECTORA DE JARDINES DE NINOS, FORANEA.	7B	3	36,383.87	88.15	279.26	108.25	286.94	737.05	3,231.30	-	41,114.82	61,868.20	30,319.89	12,373.64	
E0101	INSPECTORA DE JARDINES DE NINOS, FORANEA.	8C	2	32,344.68	88.15	279.26	108.25	240.85	610.30	2,040.26	5,720.79	41,432.54	54,924.97	26,953.90	10,984.99	
E0101	INSPECTORA DE JARDINES DE NINOS, FORANEA.	8C	3	42,205.28	88.15	279.26	108.25	314.27	737.05	3,231.30	-	46,963.56	71,570.55	35,171.07	14,314.11	
E0101	INSPECTORA DE JARDINES DE NINOS, FORANEA.	7C	2	36,806.03	88.15	279.26	108.25	261.79	610.30	2,040.26	5,720.79	45,914.83	62,360.55	30,671.69	12,472.11	
E0101	INSPECTORA DE JARDINES DE NINOS, FORANEA.	7C	3	48,026.70	88.15	279.26	108.25	341.60	737.05	3,231.30	-	52,812.31	81,272.92	40,022.25	16,254.58	
E0101	INSPECTORA DE JARDINES DE NINOS, FORANEA.	7D	2	47,111.71	88.15	279.26	108.25	305.43	610.30	2,040.26	5,720.79	56,264.15	79,536.68	39,259.76	15,907.34	
E0101	INSPECTORA DE JARDINES DE NINOS, FORANEA.	7D	3	61,474.17	88.15	279.26	108.25	398.53	737.05	3,231.30	-	66,316.71	103,685.37	51,228.48	20,737.07	
E0101	INSPECTORA DE JARDINES DE NINOS, FORANEA.	7E	2	60,303.00	88.15	279.26	108.25	356.33	610.30	2,040.26	5,720.79	69,506.34	101,522.17	50,252.50	20,304.43	
E0101	INSPECTORA DE JARDINES DE NINOS, FORANEA.	7E	3	78,686.94	88.15	279.26	108.25	464.96	737.05	3,231.30	-	83,595.91	132,373.32	65,572.45	26,474.66	
E0105	INSPECTOR GENERAL DE SECTOR DE JARDIN DE NINOS, FORANEO.	07	2	20,961.53	88.15	279.26	108.25	167.53	656.10	2,269.56	6,390.23	30,920.61	36,029.38	17,467.94	7,205.88	
E0105	INSPECTOR GENERAL DE SECTOR DE JARDIN DE NINOS, FORANEO.	07	3	27,351.83	88.15	279.26	108.25	218.61	796.60	3,596.89	-	32,439.59	46,914.05	22,793.19	9,382.81	
E0105	INSPECTOR GENERAL DE SECTOR DE JARDIN DE NINOS, FORANEO.	7A	2	25,453.27	88.15	279.26	108.25	203.43	656.10	2,269.56	6,390.23	35,448.25	43,515.62	21,211.06	8,703.12	
E0105	INSPECTOR GENERAL DE SECTOR DE JARDIN DE NINOS, FORANEO.	7A	3	33,212.92	88.15	279.26	108.25	265.45	796.60	3,596.89	-	38,347.52	56,682.53	27,677.43	11,336.51	
E0105	INSPECTOR GENERAL DE SECTOR DE JARDIN DE NINOS, FORANEO.	7B	2	31,146.77	88.15	279.26	108.25	244.61	656.10	2,269.56	6,390.23	41,182.93	53,004.78	25,955.64	10,600.96	
E0105	INSPECTOR GENERAL DE SECTOR DE JARDIN DE NINOS, FORANEO.	7B	3	40,642.16	88.15	279.26	108.25	319.17	796.60	3,596.89	-	45,830.48	69,064.60	33,868.47	13,812.92	
E0105	INSPECTOR GENERAL DE SECTOR DE JARDIN DE NINOS, FORANEO.	8C	2	36,130.26	88.15	279.26	108.25	267.90	656.10	2,269.56	6,390.23	46,189.71	61,310.60	30,108.55	12,262.12	
E0105	INSPECTOR GENERAL DE SECTOR DE JARDIN DE NINOS, FORANEO.	8C	3	47,144.90	88.15	279.26	108.25	349.57	796.60	3,596.89	-	52,363.62	79,902.50	39,287.42	15,980.50	
E0105	INSPECTOR GENERAL DE SECTOR DE JARDIN DE NINOS, FORANEO.	7C	2	41,113.74	88.15	279.26	108.25	293.00	656.10	2,269.56	6,390.23	51,198.29	69,616.40	34,261.45	13,923.28	
E0105	INSPECTOR GENERAL DE SECTOR DE JARDIN DE NINOS, FORANEO.	7C	3	53,647.64	88.15	279.26	108.25	381.73	796.60	3,596.89	-	58,898.52	90,740.40	44,706.37	18,148.08	
E0105	INSPECTOR GENERAL DE SECTOR DE JARDIN DE NINOS, FORANEO.	7D	2	52,625.61	88.15	279.26	108.25	341.84	656.10	2,269.56	6,390.23	62,759.00	88,802.85	43,854.68	17,760.57	
E0105	INSPECTOR GENERAL DE SECTOR DE JARDIN DE NINOS, FORANEO.	7D	3	68,668.97	88.15	279.26	108.25	445.35	796.60	3,596.89	-	73,983.47	115,775.95	57,224.14	23,155.19	
E0105	INSPECTOR GENERAL DE SECTOR DE JARDIN DE NINOS, FORANEO.	7E	2	67,360.76	88.15	279.26	108.25	398.81	656.10	2,269.56	6,390.23	77,551.12	113,361.43	56,133.97	22,672.29	
E0105	INSPECTOR GENERAL DE SECTOR DE JARDIN DE NINOS, FORANEO.	7E	3	87,896.25	88.15	279.26	108.25	519.58	796.60	3,596.89	-	93,284.98	147,821.42	73,246.88	29,564.28	
E0113	INSPECTORA PARA CENTROS DE DESARROLLO INFANTIL.	07	2	18,765.27	88.15	279.26	108.25	150.62	610.30	2,033.40	5,685.78	27,721.03	32,292.62	15,637.73	6,458.52	
E0113	INSPECTORA PARA CENTROS DE DESARROLLO INFANTIL.	07	3	24,486.03	88.15	279.26	108.25	196.53	737.05	3,209.96	-	29,105.23	42,038.47	20,405.03	8,407.69	

GOBIERNO DEL ESTADO DE COAHUILA DE ZARAGOZA
 PRESUPUESTO DE EGRESOS 2019

TABULADOR DE SUELDOS 2018 DEL PERSONAL DE EDUCACION BASICA DEL ESTADO DE COAHUILA
Puestos del Personal Docente de Educación Básica (Docentes, Supervisión y Directivos) (Modelo 1)

Categoría	Puestos	Clave Concepto		Sueldo y Prestaciones Géricas										Prestaciones Anuales		
		07,7A...7E	38	39	44	46	E9,EA...EE	SC	CP	Total Mensual Bruto	24	30	32			
														Nivel de sueldo	Zona Económica	Sueldo Mensual
E0113	INSPECTORA PARA CENTROS DE DESARROLLO INFANTIL.	7A	2	22,786.41	88.15	279.26	108.25	182.89	610.30	2,033.40	5,685.78	31,774.44	38,994.52	18,988.68	7,798.90	
E0113	INSPECTORA PARA CENTROS DE DESARROLLO INFANTIL.	7A	3	29,733.06	88.15	279.26	108.25	238.65	737.05	3,209.96	-	34,394.38	50,783.52	24,777.55	10,156.70	
E0113	INSPECTORA PARA CENTROS DE DESARROLLO INFANTIL.	7B	2	27,883.37	88.15	279.26	108.25	219.91	610.30	2,033.40	5,685.78	36,908.42	47,489.45	23,236.14	9,497.89	
E0113	INSPECTORA PARA CENTROS DE DESARROLLO INFANTIL.	7B	3	36,383.87	88.15	279.26	108.25	286.94	737.05	3,209.96	-	41,093.48	61,868.20	30,319.89	12,373.64	
E0113	INSPECTORA PARA CENTROS DE DESARROLLO INFANTIL.	7C	2	36,806.03	88.15	279.26	108.25	261.79	610.30	2,033.40	5,685.78	45,872.96	62,360.55	30,671.69	12,472.11	
E0113	INSPECTORA PARA CENTROS DE DESARROLLO INFANTIL.	7C	3	48,026.70	88.15	279.26	108.25	341.60	737.05	3,209.96	-	52,790.97	81,272.92	40,022.25	16,254.58	
E0113	INSPECTORA PARA CENTROS DE DESARROLLO INFANTIL.	7D	2	47,111.71	88.15	279.26	108.25	305.43	610.30	2,033.40	5,685.78	56,222.28	79,536.68	39,259.76	15,907.34	
E0113	INSPECTORA PARA CENTROS DE DESARROLLO INFANTIL.	7D	3	61,474.17	88.15	279.26	108.25	398.53	737.05	3,209.96	-	66,295.37	103,685.37	51,228.48	20,737.07	
E0113	INSPECTORA PARA CENTROS DE DESARROLLO INFANTIL.	7E	2	60,303.00	88.15	279.26	108.25	356.33	610.30	2,033.40	5,685.78	69,464.47	101,522.17	50,252.50	20,304.43	
E0113	INSPECTORA PARA CENTROS DE DESARROLLO INFANTIL.	7E	3	78,686.94	88.15	279.26	108.25	464.96	737.05	3,209.96	-	83,574.57	132,373.32	65,572.45	26,474.66	
E0121	DIRECTORA DE JARDIN DE NINOS, FORANEA.	07	2	10,271.51	42.80	230.30	53.50	82.25	375.15	1,120.32	3,131.15	15,306.98	17,744.43	8,559.59	3,548.89	
E0121	DIRECTORA DE JARDIN DE NINOS, FORANEA.	07	3	13,402.89	42.80	230.30	53.50	107.33	431.50	1,773.11	-	16,041.43	23,057.32	11,169.08	4,611.46	
E0121	DIRECTORA DE JARDIN DE NINOS, FORANEA.	7A	2	13,969.27	42.80	230.30	53.50	113.38	375.15	1,120.32	3,131.15	19,035.87	23,907.37	11,641.06	4,781.47	
E0121	DIRECTORA DE JARDIN DE NINOS, FORANEA.	7A	3	18,227.92	42.80	230.30	53.50	148.27	431.50	1,773.11	-	20,907.40	31,099.03	15,189.93	6,219.81	
E0121	DIRECTORA DE JARDIN DE NINOS, FORANEA.	7B	2	18,718.84	42.80	230.30	53.50	151.93	375.15	1,120.32	3,131.15	23,823.99	31,823.32	15,599.03	6,364.66	
E0121	DIRECTORA DE JARDIN DE NINOS, FORANEA.	7B	3	24,425.41	42.80	230.30	53.50	198.68	431.50	1,773.11	-	27,155.30	41,428.18	20,354.51	8,285.64	
E0121	DIRECTORA DE JARDIN DE NINOS, FORANEA.	8C	2	21,713.83	42.80	230.30	53.50	176.24	375.15	1,120.32	3,131.15	26,843.29	36,814.97	18,094.86	7,362.99	
E0121	DIRECTORA DE JARDIN DE NINOS, FORANEA.	8C	3	28,333.48	42.80	230.30	53.50	230.47	431.50	1,773.11	-	31,095.16	47,941.63	23,611.23	9,588.33	
E0121	DIRECTORA DE JARDIN DE NINOS, FORANEA.	7C	2	24,708.84	42.80	230.30	53.50	200.55	375.15	1,120.32	3,131.15	29,862.61	41,806.65	20,590.70	8,361.33	
E0121	DIRECTORA DE JARDIN DE NINOS, FORANEA.	7C	3	32,241.52	42.80	230.30	53.50	262.25	431.50	1,773.11	-	35,034.98	54,455.03	26,867.93	10,891.01	
E0121	DIRECTORA DE JARDIN DE NINOS, FORANEA.	7D	2	31,627.29	42.80	230.30	53.50	256.71	375.15	1,120.32	3,131.15	36,837.22	53,337.40	26,356.08	10,667.48	
E0121	DIRECTORA DE JARDIN DE NINOS, FORANEA.	7D	3	41,269.18	42.80	230.30	53.50	335.69	431.50	1,773.11	-	44,136.08	69,501.13	34,390.98	13,900.23	
E0121	DIRECTORA DE JARDIN DE NINOS, FORANEA.	7E	2	40,482.96	42.80	230.30	53.50	328.59	375.15	1,120.32	3,131.15	45,764.77	68,096.85	33,735.80	13,619.37	
E0121	DIRECTORA DE JARDIN DE NINOS, FORANEA.	7E	3	52,824.54	42.80	230.30	53.50	429.68	431.50	1,773.11	-	55,785.43	88,760.07	44,020.45	17,752.01	
E0125	DIRECTORA PARA CENTROS DE DESARROLLO INFANTIL.	07	2	15,298.28	42.80	230.30	53.50	122.52	462.52	1,684.50	3,536.44	21,430.86	26,268.00	12,748.57	5,253.60	
E0125	DIRECTORA PARA CENTROS DE DESARROLLO INFANTIL.	07	3	20,018.83	42.80	230.30	53.50	160.32	542.45	2,669.06	-	23,717.26	34,268.80	16,682.36	6,853.76	
E0125	DIRECTORA PARA CENTROS DE DESARROLLO INFANTIL.	7A	2	19,887.76	42.80	230.30	53.50	153.15	462.52	1,684.50	3,536.44	26,050.97	33,917.13	16,573.13	6,783.43	
E0125	DIRECTORA PARA CENTROS DE DESARROLLO INFANTIL.	7A	3	26,024.46	42.80	230.30	53.50	200.40	542.45	2,669.06	-	29,762.97	44,278.18	21,687.05	8,855.64	
E0125	DIRECTORA PARA CENTROS DE DESARROLLO INFANTIL.	7B	2	26,649.59	42.80	230.30	53.50	189.31	462.52	1,684.50	3,536.44	32,848.96	45,186.85	22,207.99	9,037.37	
E0125	DIRECTORA PARA CENTROS DE DESARROLLO INFANTIL.	7B	3	34,872.76	42.80	230.30	53.50	247.72	542.45	2,669.06	-	38,658.59	59,025.35	29,060.63	11,805.07	

ANEXO 14

GOBIERNO DEL ESTADO DE COAHUILA DE ZARAGOZA
PRESUPUESTO DE EGRESOS 2019TABULADOR DE SUELDOS 2018 DEL PERSONAL DE EDUCACION BASICA DEL ESTADO DE COAHUILA
Puestos del Personal Docente de Educación Básica (Docentes, Supervisión y Directivos) (Modelo 1)

Categoría	Puestos	Clave Concepto	Nivel de sueldo	Zona Económica	Sueldo y Prestaciones Géricas								Total Mensual Bruto	Prestaciones Anuales		
					07,7A...7E	38	39	44	46	E9,EA...EE	SC	CP		24	30	32
					Sueldo Mensual	Despensa	Material didáctico	Previsión social múltiple	Fortalecimiento a la economía familiar	Asignación docente genérica	Servicios concurrenles	Compensación provisional		Aguinaldo	Día de Maestro	Prima Vacacional
E0125	DIRECTORA PARA CENTROS DE DESARROLLO INFANTIL.	7C	2	35,177.47	42.80	230.30	53.50	231.38	462.52	1,684.50	3,536.44	41,418.91	59,399.98	29,314.56	11,880.00	
E0125	DIRECTORA PARA CENTROS DE DESARROLLO INFANTIL.	7C	3	46,032.07	42.80	230.30	53.50	302.77	542.45	2,669.06	-	49,872.95	77,624.20	38,360.06	15,524.84	
E0125	DIRECTORA PARA CENTROS DE DESARROLLO INFANTIL.	7D	2	45,027.17	42.80	230.30	53.50	276.36	462.52	1,684.50	3,536.44	51,313.59	75,816.15	37,522.64	15,163.23	
E0125	DIRECTORA PARA CENTROS DE DESARROLLO INFANTIL.	7D	3	58,921.07	42.80	230.30	53.50	361.64	542.45	2,669.06	-	62,820.82	99,105.87	49,100.89	19,821.17	
E0125	DIRECTORA PARA CENTROS DE DESARROLLO INFANTIL.	7E	2	57,634.78	42.80	230.30	53.50	330.10	462.52	1,684.50	3,536.44	63,974.94	96,828.83	48,028.98	19,365.77	
E0125	DIRECTORA PARA CENTROS DE DESARROLLO INFANTIL.	7E	3	75,418.95	42.80	230.30	53.50	431.96	542.45	2,669.06	-	79,389.02	126,602.33	62,849.13	25,320.47	
E0147	SUBDIRECTOR ACADEMICO DE PREESCOLAR, FORANEO	07	2	9,279.59	-	-	-	78.14	-	-	-	9,357.73	15,465.98	7,732.99	3,093.20	
E0147	SUBDIRECTOR ACADEMICO DE PREESCOLAR, FORANEO	07	3	12,108.31	-	-	-	101.96	-	-	-	12,210.27	20,180.52	10,090.26	4,036.10	
E0147	SUBDIRECTOR ACADEMICO DE PREESCOLAR, FORANEO	7A	2	12,620.23	-	-	-	106.27	-	-	-	12,726.50	21,033.72	10,516.86	4,206.74	
E0147	SUBDIRECTOR ACADEMICO DE PREESCOLAR, FORANEO	7A	3	16,467.32	-	-	-	138.67	-	-	-	16,605.99	27,445.53	13,722.77	5,489.11	
E0147	SUBDIRECTOR ACADEMICO DE PREESCOLAR, FORANEO	7B	2	16,911.11	-	-	-	142.40	-	-	-	17,053.51	28,185.18	14,092.59	5,637.04	
E0147	SUBDIRECTOR ACADEMICO DE PREESCOLAR, FORANEO	7B	3	22,066.22	-	-	-	185.81	-	-	-	22,252.03	36,777.03	18,388.52	7,355.41	
E0147	SUBDIRECTOR ACADEMICO DE PREESCOLAR, FORANEO	BC	2	19,616.89	-	-	-	165.19	-	-	-	19,782.08	32,694.82	16,347.41	6,538.96	
E0147	SUBDIRECTOR ACADEMICO DE PREESCOLAR, FORANEO	BC	3	25,596.81	-	-	-	215.54	-	-	-	25,812.35	42,661.35	21,330.68	8,532.27	
E0147	SUBDIRECTOR ACADEMICO DE PREESCOLAR, FORANEO	7C	2	22,322.65	-	-	-	187.97	-	-	-	22,510.62	37,204.42	18,602.21	7,440.88	
E0147	SUBDIRECTOR ACADEMICO DE PREESCOLAR, FORANEO	7C	3	29,127.41	-	-	-	245.27	-	-	-	29,372.68	48,545.68	24,272.84	9,709.14	
E0147	SUBDIRECTOR ACADEMICO DE PREESCOLAR, FORANEO	7D	2	28,572.99	-	-	-	240.60	-	-	-	28,813.59	47,621.65	23,810.83	9,524.33	
E0147	SUBDIRECTOR ACADEMICO DE PREESCOLAR, FORANEO	7D	3	37,283.09	-	-	-	313.95	-	-	-	37,597.04	62,138.48	31,069.24	12,427.70	
E0147	SUBDIRECTOR ACADEMICO DE PREESCOLAR, FORANEO	7E	2	36,573.43	-	-	-	307.97	-	-	-	36,881.40	60,955.72	30,477.86	12,191.14	
E0147	SUBDIRECTOR ACADEMICO DE PREESCOLAR, FORANEO	7E	3	47,722.36	-	-	-	401.86	-	-	-	48,124.22	79,537.27	39,768.63	15,907.45	
E0149	SUBDIRECTOR DE GESTION ESCOLAR DE PREESCOLAR, FORANEO	07	2	9,279.59	-	-	-	78.14	-	-	-	9,357.73	15,465.98	7,732.99	3,093.20	
E0149	SUBDIRECTOR DE GESTION ESCOLAR DE PREESCOLAR, FORANEO	07	3	12,108.31	-	-	-	101.96	-	-	-	12,210.27	20,180.52	10,090.26	4,036.10	
E0149	SUBDIRECTOR DE GESTION ESCOLAR DE PREESCOLAR, FORANEO	7A	2	12,620.23	-	-	-	106.27	-	-	-	12,726.50	21,033.72	10,516.86	4,206.74	
E0149	SUBDIRECTOR DE GESTION ESCOLAR DE PREESCOLAR, FORANEO	7A	3	16,467.32	-	-	-	138.67	-	-	-	16,605.99	27,445.53	13,722.77	5,489.11	
E0149	SUBDIRECTOR DE GESTION ESCOLAR DE PREESCOLAR, FORANEO	7B	2	16,911.11	-	-	-	142.40	-	-	-	17,053.51	28,185.18	14,092.59	5,637.04	
E0149	SUBDIRECTOR DE GESTION ESCOLAR DE PREESCOLAR, FORANEO	7B	3	22,066.22	-	-	-	185.81	-	-	-	22,252.03	36,777.03	18,388.52	7,355.41	
E0149	SUBDIRECTOR DE GESTION ESCOLAR DE PREESCOLAR, FORANEO	BC	2	19,616.89	-	-	-	165.19	-	-	-	19,782.08	32,694.82	16,347.41	6,538.96	
E0149	SUBDIRECTOR DE GESTION ESCOLAR DE PREESCOLAR, FORANEO	BC	3	25,596.81	-	-	-	215.54	-	-	-	25,812.35	42,661.35	21,330.68	8,532.27	
E0149	SUBDIRECTOR DE GESTION ESCOLAR DE PREESCOLAR, FORANEO	7C	2	22,322.65	-	-	-	187.97	-	-	-	22,510.62	37,204.42	18,602.21	7,440.88	
E0149	SUBDIRECTOR DE GESTION ESCOLAR DE PREESCOLAR, FORANEO	7C	3	29,127.41	-	-	-	245.27	-	-	-	29,372.68	48,545.68	24,272.84	9,709.14	

GOBIERNO DEL ESTADO DE COAHUILA DE ZARAGOZA
PRESUPUESTO DE EGRESOS 2019

TABULADOR DE SUELDOS 2018 DEL PERSONAL DE EDUCACION BASICA DEL ESTADO DE COAHUILA
Puestos del Personal Docente de Educación Básica (Docentes, Supervisión y Directivos) (Modelo 1)

Categoría	Puestos	Clave Concepto	Nivel de sueldo	Zona Económica	Sueldo y Prestaciones Géricas								Total Mensual Bruto	Prestaciones Anuales		
					07,7A...7E	38	39	44	46	E9,EA...EE	SC	CP		24	30	32
					Sueldo Mensual	Despensa	Material didáctico	Previsión social múltiple	Fortalecimiento a la economía familiar	Asignación docente genérica	Servicios curriculares	Compensación provisional		Aguinaldo	Día del Maestro	Prima Vacacional
E0149	SUBDIRECTOR DE GESTION ESCOLAR DE PREESCOLAR, FORANEO	7D	2		28,572.99	-	-	-	240.60	-	-	-	28,813.59	47,621.65	23,810.83	9,524.33
E0149	SUBDIRECTOR DE GESTION ESCOLAR DE PREESCOLAR, FORANEO	7D	3		37,283.09	-	-	-	313.95	-	-	-	37,597.04	62,138.48	31,069.24	12,427.70
E0149	SUBDIRECTOR DE GESTION ESCOLAR DE PREESCOLAR, FORANEO	7E	2		36,573.43	-	-	-	307.97	-	-	-	36,881.40	60,955.72	30,477.86	12,191.14
E0149	SUBDIRECTOR DE GESTION ESCOLAR DE PREESCOLAR, FORANEO	7E	3		47,722.36	-	-	-	401.86	-	-	-	48,124.22	79,537.27	39,768.63	15,907.45
E0165	PROFESOR DE ENSEÑANZAS MUSICALES ELEMENTALES PARA JARDIN DE	07	2		330.38	1.75	9.05	2.15	3.04	13.15	40.56	100.51	500.59	572.55	275.32	114.51
E0165	PROFESOR DE ENSEÑANZAS MUSICALES ELEMENTALES PARA JARDIN DE	07	3		430.88	1.75	9.05	2.15	3.97	15.50	63.58	-	526.88	743.97	359.07	148.79
E0165	PROFESOR DE ENSEÑANZAS MUSICALES ELEMENTALES PARA JARDIN DE	7A	2		440.86	1.75	9.05	2.15	4.06	13.24	40.56	100.51	612.18	756.83	367.38	151.37
E0165	PROFESOR DE ENSEÑANZAS MUSICALES ELEMENTALES PARA JARDIN DE	7A	3		570.51	1.75	9.05	2.15	5.25	15.64	63.58	-	667.93	976.92	475.43	195.38
E0165	PROFESOR DE ENSEÑANZAS MUSICALES ELEMENTALES PARA JARDIN DE	7B	2		576.30	1.75	9.05	2.15	5.30	13.39	40.56	100.51	749.01	982.82	480.25	196.56
E0165	PROFESOR DE ENSEÑANZAS MUSICALES ELEMENTALES PARA JARDIN DE	7B	3		741.47	1.75	9.05	2.15	6.82	15.83	63.58	-	840.65	1,262.17	617.89	252.43
E0165	PROFESOR DE ENSEÑANZAS MUSICALES ELEMENTALES PARA JARDIN DE	7C	2		790.59	1.75	9.05	2.15	7.28	13.15	40.56	100.51	965.04	1,339.57	658.83	267.91
E0165	PROFESOR DE ENSEÑANZAS MUSICALES ELEMENTALES PARA JARDIN DE	7C	3		1,011.87	1.75	9.05	2.15	9.31	15.50	63.58	-	1,113.21	1,712.28	843.23	342.46
E0165	PROFESOR DE ENSEÑANZAS MUSICALES ELEMENTALES PARA JARDIN DE	7D	2		983.12	1.75	9.05	2.15	9.05	13.15	40.56	100.51	1,159.34	1,660.45	819.27	332.09
E0165	PROFESOR DE ENSEÑANZAS MUSICALES ELEMENTALES PARA JARDIN DE	7D	3		1,254.79	1.75	9.05	2.15	11.55	15.50	63.58	-	1,358.37	2,117.15	1,045.66	423.43
E0165	PROFESOR DE ENSEÑANZAS MUSICALES ELEMENTALES PARA JARDIN DE	7E	2		1,229.51	1.75	9.05	2.15	11.32	13.15	40.56	100.51	1,408.00	2,071.10	1,024.59	414.22
E0165	PROFESOR DE ENSEÑANZAS MUSICALES ELEMENTALES PARA JARDIN DE	7E	3		1,565.73	1.75	9.05	2.15	14.41	15.50	63.58	-	1,672.17	2,635.38	1,304.78	527.08
E0180	MAESTRA DE JARDIN DE NIÑOS EN EL DISTRITO FEDERAL.	07	2		7,733.93	42.80	186.80	53.50	74.03	320.70	987.37	2,357.77	11,756.90	13,424.38	6,444.94	2,684.88
E0180	MAESTRA DE JARDIN DE NIÑOS EN EL DISTRITO FEDERAL.	07	3		10,091.69	42.80	186.80	53.50	96.59	379.70	1,549.00	-	12,400.08	17,452.32	8,409.74	3,490.46
E0180	MAESTRA DE JARDIN DE NIÑOS EN EL DISTRITO FEDERAL.	7A	2		10,518.36	42.80	186.80	53.50	100.68	378.64	987.37	2,357.77	14,625.92	18,161.67	8,765.30	3,632.33
E0180	MAESTRA DE JARDIN DE NIÑOS EN EL DISTRITO FEDERAL.	7A	3		13,724.70	42.80	186.80	53.50	131.37	466.05	1,549.00	-	16,154.22	23,651.25	11,437.25	4,730.25
E0180	MAESTRA DE JARDIN DE NIÑOS EN EL DISTRITO FEDERAL.	7B	2		14,094.58	42.80	186.80	53.50	134.91	382.54	987.37	2,357.77	18,240.27	24,128.53	11,745.48	4,825.71
E0180	MAESTRA DE JARDIN DE NIÑOS EN EL DISTRITO FEDERAL.	7B	3		18,391.05	42.80	186.80	53.50	176.03	471.19	1,549.00	-	20,870.37	31,437.07	15,325.88	6,287.41
E0180	MAESTRA DE JARDIN DE NIÑOS EN EL DISTRITO FEDERAL.	BC	2		16,349.75	42.80	186.80	53.50	156.49	320.70	987.37	2,357.77	20,455.18	27,784.08	13,624.79	5,556.82
E0180	MAESTRA DE JARDIN DE NIÑOS EN EL DISTRITO FEDERAL.	BC	3		21,333.66	42.80	186.80	53.50	204.20	379.70	1,549.00	-	23,749.66	36,188.93	17,778.05	7,237.79
E0180	MAESTRA DE JARDIN DE NIÑOS EN EL DISTRITO FEDERAL.	7C	2		18,604.90	42.80	186.80	53.50	178.08	320.70	987.37	2,357.77	22,731.92	31,542.67	15,504.08	6,308.53
E0180	MAESTRA DE JARDIN DE NIÑOS EN EL DISTRITO FEDERAL.	7C	3		24,276.19	42.80	186.80	53.50	232.36	379.70	1,549.00	-	26,720.35	41,093.15	20,230.16	8,218.63
E0180	MAESTRA DE JARDIN DE NIÑOS EN EL DISTRITO FEDERAL.	7D	2		23,814.30	42.80	186.80	53.50	227.94	320.70	987.37	2,357.77	27,991.18	40,225.00	19,845.25	8,045.00
E0180	MAESTRA DE JARDIN DE NIÑOS EN EL DISTRITO FEDERAL.	7D	3		31,073.64	42.80	186.80	53.50	297.43	379.70	1,549.00	-	33,582.87	52,422.23	25,894.70	10,484.45
E0180	MAESTRA DE JARDIN DE NIÑOS EN EL DISTRITO FEDERAL.	7E	2		30,482.29	42.80	186.80	53.50	291.77	320.70	987.37	2,357.77	34,723.00	51,338.32	25,401.91	10,267.66
E0180	MAESTRA DE JARDIN DE NIÑOS EN EL DISTRITO FEDERAL.	7E	3		39,774.20	42.80	186.80	53.50	380.70	379.70	1,549.00	-	42,366.70	66,923.17	33,145.17	13,384.63
E0181	MAESTRA DE JARDIN DE NIÑOS, FORANEA.	07	2		8,043.30	42.80	230.30	53.50	74.03	320.70	987.37	2,452.10	12,204.10	13,940.00	6,702.75	2,788.00

ANEXO 14

GOBIERNO DEL ESTADO DE COAHUILA DE ZARAGOZA
PRESUPUESTO DE EGRESOS 2019TABULADOR DE SUELDOS 2018 DEL PERSONAL DE EDUCACION BASICA DEL ESTADO DE COAHUILA
Puestos del Personal Docente de Educación Básica (Docentes, Supervisión y Directivos) (Modelo 1)

Categoría	Puestos	Clave Concepto	Sueldo y Prestaciones Generales										Prestaciones Anuales			
			Nivel de sueldo	Zona Económica	07,7A...7E	38	39	44	46	E9,EA...EE	SC	CP	Total Mensual Bruto	24	30	32
E0181	MAESTRA DE JARDIN DE NINOS, FORANEA.	07 3	10,495.37	42.80	230.30	53.50	96.59	379.70	1,549.00	-	12,847.26	18,125.12	8,746.14	3,625.02		
E0181	MAESTRA DE JARDIN DE NINOS, FORANEA.	7A 2	10,939.12	42.80	230.30	53.50	100.68	378.64	987.37	2,452.10	15,184.51	18,862.93	9,115.93	3,772.59		
E0181	MAESTRA DE JARDIN DE NINOS, FORANEA.	7A 3	14,273.68	42.80	230.30	53.50	131.37	466.05	1,549.00	-	16,746.70	24,566.22	11,894.73	4,913.24		
E0181	MAESTRA DE JARDIN DE NINOS, FORANEA.	7B 2	14,658.37	42.80	230.30	53.50	134.91	382.54	987.37	2,452.10	18,941.89	25,068.18	12,215.31	5,013.64		
E0181	MAESTRA DE JARDIN DE NINOS, FORANEA.	7B 3	19,126.69	42.80	230.30	53.50	176.03	471.19	1,549.00	-	21,649.51	32,663.13	15,938.91	6,532.63		
E0181	MAESTRA DE JARDIN DE NINOS, FORANEA.	BC 2	17,003.74	42.80	230.30	53.50	156.49	320.70	987.37	2,452.10	21,247.00	28,874.07	14,169.78	5,774.81		
E0181	MAESTRA DE JARDIN DE NINOS, FORANEA.	BC 3	22,187.00	42.80	230.30	53.50	204.20	379.70	1,549.00	-	24,646.50	37,611.17	18,489.17	7,522.23		
E0181	MAESTRA DE JARDIN DE NINOS, FORANEA.	7C 2	19,349.10	42.80	230.30	53.50	178.08	320.70	987.37	2,452.10	23,613.95	32,783.00	16,124.25	6,556.60		
E0181	MAESTRA DE JARDIN DE NINOS, FORANEA.	7C 3	25,247.24	42.80	230.30	53.50	232.36	379.70	1,549.00	-	27,734.90	42,711.57	21,039.37	8,542.31		
E0181	MAESTRA DE JARDIN DE NINOS, FORANEA.	7D 2	24,766.89	42.80	230.30	53.50	227.94	320.70	987.37	2,452.10	29,081.60	41,812.65	20,639.08	8,362.53		
E0181	MAESTRA DE JARDIN DE NINOS, FORANEA.	7D 3	32,316.58	42.80	230.30	53.50	297.43	379.70	1,549.00	-	34,869.31	54,493.80	26,930.48	10,898.76		
E0181	MAESTRA DE JARDIN DE NINOS, FORANEA.	7E 2	31,701.58	42.80	230.30	53.50	291.77	320.70	987.37	2,452.10	36,080.12	53,370.47	26,417.98	10,674.09		
E0181	MAESTRA DE JARDIN DE NINOS, FORANEA.	7E 3	41,365.17	42.80	230.30	53.50	380.70	379.70	1,549.00	-	44,001.17	69,574.78	34,470.98	13,914.96		
E0183	HORAS DE ACOMPAÑANTE DE MUSICA PARA JARDIN DE NINOS, FORANEO	07 2	367.76	1.75	9.35	2.15	3.38	14.20	45.15	111.73	555.47	636.60	306.47	127.32		
E0183	HORAS DE ACOMPAÑANTE DE MUSICA PARA JARDIN DE NINOS, FORANEO	07 3	479.49	1.75	9.35	2.15	4.41	16.45	70.78	-	584.38	826.57	399.58	165.31		
E0183	HORAS DE ACOMPAÑANTE DE MUSICA PARA JARDIN DE NINOS, FORANEO	7A 2	491.12	1.75	9.35	2.15	4.52	14.30	45.15	111.73	680.07	842.37	409.27	168.47		
E0183	HORAS DE ACOMPAÑANTE DE MUSICA PARA JARDIN DE NINOS, FORANEO	7A 3	635.55	1.75	9.35	2.15	5.85	16.58	70.78	-	742.01	1,086.88	529.63	217.38		
E0183	HORAS DE ACOMPAÑANTE DE MUSICA PARA JARDIN DE NINOS, FORANEO	7B 2	642.23	1.75	9.35	2.15	5.91	14.47	45.15	111.73	832.74	1,094.50	535.19	218.90		
E0183	HORAS DE ACOMPAÑANTE DE MUSICA PARA JARDIN DE NINOS, FORANEO	7B 3	826.34	1.75	9.35	2.15	7.61	16.79	70.78	-	934.77	1,405.22	688.62	281.04		
E0183	HORAS DE ACOMPAÑANTE DE MUSICA PARA JARDIN DE NINOS, FORANEO	7C 2	881.49	1.75	9.35	2.15	8.11	14.20	45.15	111.73	1,073.93	1,492.82	734.58	298.56		
E0183	HORAS DE ACOMPAÑANTE DE MUSICA PARA JARDIN DE NINOS, FORANEO	7C 3	1,128.16	1.75	9.35	2.15	10.38	16.45	70.78	-	1,239.02	1,907.68	940.13	381.54		
E0183	HORAS DE ACOMPAÑANTE DE MUSICA PARA JARDIN DE NINOS, FORANEO	7D 2	1,096.39	1.75	9.35	2.15	10.09	14.20	45.15	111.73	1,290.81	1,850.98	913.66	370.20		
E0183	HORAS DE ACOMPAÑANTE DE MUSICA PARA JARDIN DE NINOS, FORANEO	7D 3	1,399.35	1.75	9.35	2.15	12.88	16.45	70.78	-	1,512.71	2,359.67	1,166.13	471.93		
E0183	HORAS DE ACOMPAÑANTE DE MUSICA PARA JARDIN DE NINOS, FORANEO	7E 2	1,371.38	1.75	9.35	2.15	12.62	14.20	45.15	111.73	1,568.33	2,309.30	1,142.82	461.86		
E0183	HORAS DE ACOMPAÑANTE DE MUSICA PARA JARDIN DE NINOS, FORANEO	7E 3	1,746.39	1.75	9.35	2.15	16.07	16.45	70.78	-	1,862.94	2,938.07	1,455.33	587.61		
E0185	MAESTRA DE JARDIN DE NINOS DE TIEMPO COMPLETO MIXTO TITULADA	07 2	15,363.99	42.80	230.30	53.50	141.40	526.95	1,886.05	3,036.61	21,281.60	26,484.90	12,803.33	5,296.98		
E0185	MAESTRA DE JARDIN DE NINOS DE TIEMPO COMPLETO MIXTO TITULADA	07 3	20,138.51	42.80	230.30	53.50	185.34	656.65	2,972.22	-	24,279.32	34,658.60	16,782.09	6,931.72		
E0195	EDUCADORA PARA CENTROS DE DESARROLLO INFANTIL.	07 2	11,436.80	42.80	230.30	53.50	105.26	387.25	1,403.94	2,916.05	16,575.90	19,706.75	9,530.67	3,941.35		
E0195	EDUCADORA PARA CENTROS DE DESARROLLO INFANTIL.	07 3	14,965.83	42.80	230.30	53.50	137.74	470.20	2,208.78	-	18,109.15	25,726.72	12,471.53	5,145.34		
E0195	EDUCADORA PARA CENTROS DE DESARROLLO INFANTIL.	7A 2	15,554.03	42.80	230.30	53.50	131.58	439.10	1,403.94	2,916.05	20,771.30	26,655.22	12,961.69	5,331.04		
E0195	EDUCADORA PARA CENTROS DE DESARROLLO INFANTIL.	7A 3	20,353.53	42.80	230.30	53.50	172.17	524.11	2,208.78	-	23,585.19	34,796.07	16,961.28	6,959.21		

GOBIERNO DEL ESTADO DE COAHUILA DE ZARAGOZA
PRESUPUESTO DE EGRESOS 2019

TABULADOR DE SUELDOS 2018 DEL PERSONAL DE EDUCACION BASICA DEL ESTADO DE COAHUILA
Puestos del Personal Docente de Educación Básica (Docentes, Supervisión y Directivos) (Modelo 1)

Categoría	Puestos	Clave Concepto	Nivel de sueldo	Sueldo y Prestaciones Géricas										Prestaciones Anuales		
				Zona Económica	07,7A...7E	38	39	44	46	E9,EA...EE	SC	CP	Total Mensual Bruto	24	30	32
E0195	EDUCADORA PARA CENTROS DE DESARROLLO INFANTIL.	7B	2	20,842.43	42.80	230.30	53.50	176.31	444.27	1,403.94	2,916.05	26,109.60	35,477.83	17,368.69	7,095.57	
E0195	EDUCADORA PARA CENTROS DE DESARROLLO INFANTIL.	7B	3	27,273.72	42.80	230.30	53.50	230.71	530.91	2,208.78	-	30,570.72	46,341.05	22,728.10	9,268.21	
E0195	EDUCADORA PARA CENTROS DE DESARROLLO INFANTIL.	7C	2	27,512.01	42.80	230.30	53.50	232.73	387.25	1,403.94	2,916.05	32,778.58	46,498.77	22,926.68	9,299.75	
E0195	EDUCADORA PARA CENTROS DE DESARROLLO INFANTIL.	7C	3	36,001.30	42.80	230.30	53.50	304.54	470.20	2,208.78	-	39,311.42	60,785.83	30,001.08	12,157.17	
E0195	EDUCADORA PARA CENTROS DE DESARROLLO INFANTIL.	7D	2	35,215.35	42.80	230.30	53.50	297.90	387.25	1,403.94	2,916.05	40,547.09	59,337.67	29,346.13	11,867.53	
E0195	EDUCADORA PARA CENTROS DE DESARROLLO INFANTIL.	7D	3	46,081.67	42.80	230.30	53.50	389.82	470.20	2,208.78	-	49,477.07	77,586.45	38,401.39	15,517.29	
E0195	EDUCADORA PARA CENTROS DE DESARROLLO INFANTIL.	7E	2	45,075.66	42.80	230.30	53.50	381.31	387.25	1,403.94	2,916.05	50,490.81	75,771.52	37,563.05	15,154.30	
E0195	EDUCADORA PARA CENTROS DE DESARROLLO INFANTIL.	7E	3	58,984.53	42.80	230.30	53.50	498.96	470.20	2,208.78	-	62,489.07	99,091.22	49,153.78	19,818.24	
E0199	MTRA DE JARDIN DE NINOS DE 3/4 DE TIEMPO EN CURSO CON FORTAL	07	2	10,617.16	42.80	230.30	53.50	97.72	378.35	1,303.33	3,236.68	15,959.84	18,325.85	8,847.63	3,665.17	
E0199	MTRA DE JARDIN DE NINOS DE 3/4 DE TIEMPO EN CURSO CON FORTAL	07	3	13,853.85	42.80	230.30	53.50	127.50	465.65	2,044.69	-	16,818.29	23,886.45	11,544.88	4,773.17	
E0201	INSPECTOR DE ZONA DE ENSEÑANZA PRIMARIA, FORANEO.	07	2	18,765.27	88.15	279.26	108.25	150.62	610.30	2,040.26	5,720.79	27,762.90	32,292.62	15,637.73	6,458.52	
E0201	INSPECTOR DE ZONA DE ENSEÑANZA PRIMARIA, FORANEO.	07	3	24,486.03	88.15	279.26	108.25	196.53	737.05	3,231.30	-	29,126.57	42,038.47	20,405.03	8,407.69	
E0201	INSPECTOR DE ZONA DE ENSEÑANZA PRIMARIA, FORANEO.	7A	2	22,786.41	88.15	279.26	108.25	182.89	610.30	2,040.26	5,720.79	31,816.31	38,994.52	18,988.68	7,798.90	
E0201	INSPECTOR DE ZONA DE ENSEÑANZA PRIMARIA, FORANEO.	7A	3	29,733.06	88.15	279.26	108.25	238.65	737.05	3,231.30	-	34,415.72	50,783.52	24,777.55	10,156.70	
E0201	INSPECTOR DE ZONA DE ENSEÑANZA PRIMARIA, FORANEO.	7B	2	27,883.37	88.15	279.26	108.25	219.91	610.30	2,040.26	5,720.79	36,950.29	47,489.45	23,236.14	9,497.89	
E0201	INSPECTOR DE ZONA DE ENSEÑANZA PRIMARIA, FORANEO.	7B	3	36,383.87	88.15	279.26	108.25	286.94	737.05	3,231.30	-	41,114.82	61,868.20	30,319.89	12,373.64	
E0201	INSPECTOR DE ZONA DE ENSEÑANZA PRIMARIA, FORANEO.	BC	2	32,344.68	88.15	279.26	108.25	240.85	610.30	2,040.26	5,720.79	41,432.54	54,924.97	26,953.90	10,984.99	
E0201	INSPECTOR DE ZONA DE ENSEÑANZA PRIMARIA, FORANEO.	BC	3	42,205.28	88.15	279.26	108.25	314.27	737.05	3,231.30	-	46,963.56	71,570.55	35,171.07	14,314.11	
E0201	INSPECTOR DE ZONA DE ENSEÑANZA PRIMARIA, FORANEO.	7C	2	36,806.03	88.15	279.26	108.25	261.79	610.30	2,040.26	5,720.79	45,914.83	62,360.55	30,671.69	12,472.11	
E0201	INSPECTOR DE ZONA DE ENSEÑANZA PRIMARIA, FORANEO.	7C	3	48,026.70	88.15	279.26	108.25	341.60	737.05	3,231.30	-	52,812.31	81,272.92	40,022.25	16,254.58	
E0201	INSPECTOR DE ZONA DE ENSEÑANZA PRIMARIA, FORANEO.	7D	2	47,111.71	88.15	279.26	108.25	305.43	610.30	2,040.26	5,720.79	56,264.15	79,536.68	39,259.76	15,907.34	
E0201	INSPECTOR DE ZONA DE ENSEÑANZA PRIMARIA, FORANEO.	7D	3	61,474.17	88.15	279.26	108.25	398.53	737.05	3,231.30	-	66,316.71	103,685.37	51,228.48	20,737.07	
E0201	INSPECTOR DE ZONA DE ENSEÑANZA PRIMARIA, FORANEO.	7E	2	60,303.00	88.15	279.26	108.25	356.33	610.30	2,040.26	5,720.79	69,506.34	101,522.17	50,252.50	20,304.43	
E0201	INSPECTOR DE ZONA DE ENSEÑANZA PRIMARIA, FORANEO.	7E	3	78,686.94	88.15	279.26	108.25	464.96	737.05	3,231.30	-	83,595.91	132,373.32	65,572.45	26,474.66	
E0203	INSPECTOR DE ZONA DE ENSEÑANZA PRIMARIA TITULADO EN LA LICE	07	2	24,753.37	88.15	279.26	108.25	221.12	717.70	2,978.79	6,550.99	35,697.63	42,451.78	20,627.81	8,490.36	
E0203	INSPECTOR DE ZONA DE ENSEÑANZA PRIMARIA TITULADO EN LA LICE	07	3	31,582.27	88.15	279.26	108.25	282.13	885.25	4,569.34	-	37,794.65	54,112.53	26,318.56	10,822.51	
E0205	JEFE DE SECTOR DE EDUCACION PRIMARIA, FORANEO.	07	2	20,961.53	88.15	279.26	108.25	167.53	656.10	2,269.56	6,390.23	30,920.61	36,029.38	17,467.94	7,205.88	
E0205	JEFE DE SECTOR DE EDUCACION PRIMARIA, FORANEO.	07	3	27,351.83	88.15	279.26	108.25	218.61	796.60	3,596.89	-	32,439.59	46,914.05	22,793.19	9,382.81	
E0205	JEFE DE SECTOR DE EDUCACION PRIMARIA, FORANEO.	7A	2	25,453.27	88.15	279.26	108.25	203.43	656.10	2,269.56	6,390.23	35,448.25	43,515.62	21,211.06	8,703.12	
E0205	JEFE DE SECTOR DE EDUCACION PRIMARIA, FORANEO.	7A	3	33,212.92	88.15	279.26	108.25	265.45	796.60	3,596.89	-	38,347.52	56,682.53	27,677.43	11,336.51	
E0205	JEFE DE SECTOR DE EDUCACION PRIMARIA, FORANEO.	7B	2	31,146.77	88.15	279.26	108.25	244.61	656.10	2,269.56	6,390.23	41,182.93	53,004.78	25,955.64	10,600.96	

GOBIERNO DEL ESTADO DE COAHUILA DE ZARAGOZA
PRESUPUESTO DE EGRESOS 2019

TABULADOR DE SUELDOS 2018 DEL PERSONAL DE EDUCACION BASICA DEL ESTADO DE COAHUILA
Puestos del Personal Docente de Educación Básica (Docentes, Supervisión y Directivos) (Modelo 1)

Categoría	Puestos	Clave Concepto	Nivel de sueldo	Zona Económica	Sueldo y Prestaciones Géricas										Total Mensual Bruto	Prestaciones Anuales		
					07,7A...7E	38	39	44	46	E9,EA...EE	SC	CP	24	30		32		
					Sueldo Mensual	De-gensa	Material didáctico	Previsión social múltiple	Fortalecimiento a la economía familiar	Asignación docente genérica	Servicios curriculares	Compensación provisional		Agudaldo	Día del Maestro	Prima Vacacional		
E0205	JEFE DE SECTOR DE EDUCACION PRIMARIA, FORANEO.	7B	3		40,642.16	88.15	279.26	108.25	319.17	796.60	3,596.89	-	45,830.48	69,064.60	33,868.47	13,812.92		
E0205	JEFE DE SECTOR DE EDUCACION PRIMARIA, FORANEO.	8C	2		36,130.26	88.15	279.26	108.25	267.90	656.10	2,269.56	6,390.23	46,189.71	61,310.60	30,108.55	12,262.12		
E0205	JEFE DE SECTOR DE EDUCACION PRIMARIA, FORANEO.	8C	3		47,144.90	88.15	279.26	108.25	349.57	796.60	3,596.89	-	52,363.62	79,902.50	39,287.42	15,980.50		
E0205	JEFE DE SECTOR DE EDUCACION PRIMARIA, FORANEO.	7C	2		41,113.74	88.15	279.26	108.25	293.00	656.10	2,269.56	6,390.23	51,198.29	69,616.40	34,261.45	13,923.28		
E0205	JEFE DE SECTOR DE EDUCACION PRIMARIA, FORANEO.	7C	3		53,647.64	88.15	279.26	108.25	381.73	796.60	3,596.89	-	58,898.52	90,740.40	44,706.37	18,148.08		
E0205	JEFE DE SECTOR DE EDUCACION PRIMARIA, FORANEO.	7D	2		52,625.61	88.15	279.26	108.25	341.84	656.10	2,269.56	6,390.23	62,759.00	88,802.85	43,854.68	17,760.57		
E0205	JEFE DE SECTOR DE EDUCACION PRIMARIA, FORANEO.	7D	3		68,668.97	88.15	279.26	108.25	445.35	796.60	3,596.89	-	73,983.47	115,775.95	57,224.14	23,155.19		
E0205	JEFE DE SECTOR DE EDUCACION PRIMARIA, FORANEO.	7E	2		67,360.76	88.15	279.26	108.25	398.81	656.10	2,269.56	6,390.23	77,551.12	113,361.43	56,133.97	22,672.29		
E0205	JEFE DE SECTOR DE EDUCACION PRIMARIA, FORANEO.	7E	3		87,896.25	88.15	279.26	108.25	519.58	796.60	3,596.89	-	93,284.98	147,821.42	73,246.88	29,564.28		
E0219	DIRECTOR DE PRIMARIA DE TIEMPO COMPLETO TITULADO EN LA LICEN	07	2		16,692.06	42.80	230.30	53.50	147.65	595.08	2,008.69	3,385.82	23,155.90	28,811.90	13,910.05	5,762.38		
E0219	DIRECTOR DE PRIMARIA DE TIEMPO COMPLETO TITULADO EN LA LICEN	07	3		21,878.76	42.80	230.30	53.50	193.53	728.37	3,165.43	-	26,292.69	37,678.55	18,232.30	7,535.71		
E0221	DIRECTOR DE PRIMARIA, FORANEO.	07	2		10,271.51	42.80	230.30	53.50	82.25	375.15	1,120.31	3,131.15	15,306.97	17,744.43	8,559.59	3,548.89		
E0221	DIRECTOR DE PRIMARIA, FORANEO.	07	3		13,402.89	42.80	230.30	53.50	107.33	431.50	1,773.11	-	16,041.43	23,057.32	11,169.08	4,611.46		
E0221	DIRECTOR DE PRIMARIA, FORANEO.	7A	2		13,969.27	42.80	230.30	53.50	113.38	375.15	1,120.31	3,131.15	19,035.86	23,907.37	11,641.06	4,781.47		
E0221	DIRECTOR DE PRIMARIA, FORANEO.	7A	3		18,227.92	42.80	230.30	53.50	148.27	431.50	1,773.11	-	20,907.40	31,099.03	15,189.93	6,219.81		
E0221	DIRECTOR DE PRIMARIA, FORANEO.	7B	2		18,718.84	42.80	230.30	53.50	151.93	375.15	1,120.31	3,131.15	23,823.98	31,823.32	15,599.03	6,364.66		
E0221	DIRECTOR DE PRIMARIA, FORANEO.	7B	3		24,425.41	42.80	230.30	53.50	198.68	431.50	1,773.11	-	27,155.30	41,428.18	20,354.51	8,285.64		
E0221	DIRECTOR DE PRIMARIA, FORANEO.	8C	2		21,713.83	42.80	230.30	53.50	176.24	375.15	1,120.31	3,131.15	26,843.28	36,814.97	18,094.86	7,362.99		
E0221	DIRECTOR DE PRIMARIA, FORANEO.	8C	3		28,333.48	42.80	230.30	53.50	230.47	431.50	1,773.11	-	31,095.16	47,941.63	23,611.23	9,588.33		
E0221	DIRECTOR DE PRIMARIA, FORANEO.	7C	2		24,708.84	42.80	230.30	53.50	200.55	375.15	1,120.31	3,131.15	29,862.60	41,806.65	20,590.70	8,361.33		
E0221	DIRECTOR DE PRIMARIA, FORANEO.	7C	3		32,241.52	42.80	230.30	53.50	262.25	431.50	1,773.11	-	35,034.98	54,455.03	26,867.93	10,891.01		
E0221	DIRECTOR DE PRIMARIA, FORANEO.	7D	2		31,627.29	42.80	230.30	53.50	256.71	375.15	1,120.31	3,131.15	36,837.21	53,337.40	26,356.08	10,667.48		
E0221	DIRECTOR DE PRIMARIA, FORANEO.	7D	3		41,269.18	42.80	230.30	53.50	335.69	431.50	1,773.11	-	44,136.08	69,501.13	34,390.98	13,900.23		
E0221	DIRECTOR DE PRIMARIA, FORANEO.	7E	2		40,482.96	42.80	230.30	53.50	328.59	375.15	1,120.31	3,131.15	45,764.76	68,096.85	33,735.80	13,619.37		
E0221	DIRECTOR DE PRIMARIA, FORANEO.	7E	3		52,824.54	42.80	230.30	53.50	429.68	431.50	1,773.11	-	55,785.43	88,760.07	44,020.45	17,752.01		
E0241	SUBDIRECTOR SECRETARIO DE INTERNADO DE PRIMARIA, FORANEO.	07	2		11,784.94	42.80	186.80	53.50	110.59	472.95	1,504.54	3,625.98	17,782.10	20,429.82	9,820.78	4,085.96		
E0241	SUBDIRECTOR SECRETARIO DE INTERNADO DE PRIMARIA, FORANEO.	07	3		15,410.91	42.80	186.80	53.50	144.62	555.70	2,365.46	-	18,759.79	26,611.02	12,842.43	5,322.20		
E0241	SUBDIRECTOR SECRETARIO DE INTERNADO DE PRIMARIA, FORANEO.	7A	2		14,800.88	42.80	186.80	53.50	140.35	472.95	1,504.54	3,625.98	20,827.80	25,456.38	12,334.07	5,091.28		
E0241	SUBDIRECTOR SECRETARIO DE INTERNADO DE PRIMARIA, FORANEO.	7A	3		19,348.67	42.80	186.80	53.50	183.77	555.70	2,365.46	-	22,736.70	33,173.95	16,123.89	6,634.79		
E0241	SUBDIRECTOR SECRETARIO DE INTERNADO DE PRIMARIA, FORANEO.	7B	2		18,674.73	42.80	186.80	53.50	177.19	472.95	1,504.54	3,625.98	24,738.49	31,912.80	15,562.28	6,382.56		
E0241	SUBDIRECTOR SECRETARIO DE INTERNADO DE PRIMARIA, FORANEO.	7B	3		24,406.50	42.80	186.80	53.50	231.98	555.70	2,365.46	-	27,842.74	41,603.67	20,338.75	8,320.73		

GOBIERNO DEL ESTADO DE COAHUILA DE ZARAGOZA
PRESUPUESTO DE EGRESOS 2019

TABULADOR DE SUELDOS 2018 DEL PERSONAL DE EDUCACION BASICA DEL ESTADO DE COAHUILA
Puestos del Personal Docente de Educación Básica (Docentes, Supervisión y Directivos) (Modelo 1)

Categoría	Puestos	Clave Concepto		Sueldo y Prestaciones Géricas										Prestaciones Anuales			
				Nivel de sueldo	Zona Económica	07,7A...7E	38	39	44	46	E9,EA...EE	SC	CP	Total Mensual Bruto	24	30	32
E0241	SUBDIRECTOR SECRETARIO DE INTERNADO DE PRIMARIA, FORANEO.	7C	2	23,560.31	42.80	186.80	53.50	223.66	472.95	1,504.54	3,625.98	29,670.54	40,055.43	19,633.59	8,011.09		
E0241	SUBDIRECTOR SECRETARIO DE INTERNADO DE PRIMARIA, FORANEO.	7C	3	30,785.34	42.80	186.80	53.50	292.79	555.70	2,365.46	-	34,282.39	52,235.07	25,654.45	10,447.01		
E0241	SUBDIRECTOR SECRETARIO DE INTERNADO DE PRIMARIA, FORANEO.	7D	2	29,203.15	42.80	186.80	53.50	277.34	472.95	1,504.54	3,625.98	35,367.06	49,460.17	24,335.96	9,892.03		
E0241	SUBDIRECTOR SECRETARIO DE INTERNADO DE PRIMARIA, FORANEO.	7D	3	38,152.89	42.80	186.80	53.50	363.01	555.70	2,365.46	-	41,720.16	64,514.32	31,794.08	12,902.86		
E0241	SUBDIRECTOR SECRETARIO DE INTERNADO DE PRIMARIA, FORANEO.	7E	2	36,426.04	42.80	186.80	53.50	346.04	472.95	1,504.54	3,625.98	42,658.65	61,498.32	30,355.03	12,299.66		
E0241	SUBDIRECTOR SECRETARIO DE INTERNADO DE PRIMARIA, FORANEO.	7E	3	47,583.34	42.80	186.80	53.50	452.90	555.70	2,365.46	-	51,240.50	80,231.73	39,652.78	16,046.35		
E0247	SUBDIRECTOR ACADEMICO DE PRIMARIA	07	2	9,279.59	42.80	229.69	70.62	78.14	459.27	1,391.08	3,697.01	15,248.20	16,231.43	7,732.99	3,246.29		
E0247	SUBDIRECTOR ACADEMICO DE PRIMARIA	07	3	12,108.31	42.80	229.69	70.62	101.96	535.39	2,192.60	-	15,281.37	21,072.83	10,090.26	4,214.57		
E0247	SUBDIRECTOR ACADEMICO DE PRIMARIA	7A	2	12,620.23	42.80	229.69	70.62	106.27	459.27	1,391.08	-	14,919.96	21,799.17	10,516.86	4,359.83		
E0247	SUBDIRECTOR ACADEMICO DE PRIMARIA	7A	3	16,467.32	42.80	229.69	70.62	138.67	535.39	2,192.60	-	19,677.09	28,337.85	13,722.77	5,667.57		
E0247	SUBDIRECTOR ACADEMICO DE PRIMARIA	7B	2	16,911.11	42.80	229.69	70.62	142.40	459.27	1,391.08	-	19,246.97	28,950.63	14,092.59	5,790.13		
E0247	SUBDIRECTOR ACADEMICO DE PRIMARIA	7B	3	22,066.22	42.80	229.69	70.62	185.81	535.39	2,192.60	-	25,323.13	37,669.35	18,388.52	7,533.87		
E0247	SUBDIRECTOR ACADEMICO DE PRIMARIA	8C	2	19,616.89	42.80	229.69	70.62	165.19	459.27	1,391.08	-	21,975.54	33,460.27	16,347.41	6,692.05		
E0247	SUBDIRECTOR ACADEMICO DE PRIMARIA	8C	3	25,596.81	42.80	229.69	70.62	215.54	535.39	2,192.60	-	28,883.45	43,553.67	21,330.68	8,710.73		
E0247	SUBDIRECTOR ACADEMICO DE PRIMARIA	7C	2	22,322.65	42.80	229.69	70.62	187.97	459.27	1,391.08	-	24,704.08	37,969.87	18,602.21	7,593.97		
E0247	SUBDIRECTOR ACADEMICO DE PRIMARIA	7C	3	29,127.41	42.80	229.69	70.62	245.27	535.39	2,192.60	-	32,443.78	49,438.00	24,272.84	9,887.60		
E0247	SUBDIRECTOR ACADEMICO DE PRIMARIA	7D	2	28,572.99	42.80	229.69	70.62	240.60	459.27	1,391.08	-	31,007.05	48,387.10	23,810.83	9,677.42		
E0247	SUBDIRECTOR ACADEMICO DE PRIMARIA	7D	3	37,283.09	42.80	229.69	70.62	313.95	535.39	2,192.60	-	40,668.14	63,030.80	31,069.24	12,606.16		
E0247	SUBDIRECTOR ACADEMICO DE PRIMARIA	7E	2	36,573.43	42.80	229.69	70.62	307.97	459.27	1,391.08	-	39,074.86	61,721.17	30,477.86	12,344.23		
E0247	SUBDIRECTOR ACADEMICO DE PRIMARIA	7E	3	47,722.36	42.80	229.69	70.62	401.86	535.39	2,192.60	-	51,195.32	80,429.58	39,768.63	16,085.92		
E0249	SUBDIRECTOR DE GESTION ESCOLAR DE PRIMARIA	07	2	9,279.59	42.80	229.69	70.62	78.14	459.27	1,391.08	3,697.01	15,248.20	16,231.43	7,732.99	3,246.29		
E0249	SUBDIRECTOR DE GESTION ESCOLAR DE PRIMARIA	07	3	12,108.31	42.80	229.69	70.62	101.96	535.39	2,192.60	-	15,281.37	21,072.83	10,090.26	4,214.57		
E0249	SUBDIRECTOR DE GESTION ESCOLAR DE PRIMARIA	7A	2	12,620.23	42.80	229.69	70.62	106.27	459.27	1,391.08	-	14,919.96	21,799.17	10,516.86	4,359.83		
E0249	SUBDIRECTOR DE GESTION ESCOLAR DE PRIMARIA	7A	3	16,467.32	42.80	229.69	70.62	138.67	535.39	2,192.60	-	19,677.09	28,337.85	13,722.77	5,667.57		
E0249	SUBDIRECTOR DE GESTION ESCOLAR DE PRIMARIA	7B	2	16,911.11	42.80	229.69	70.62	142.40	459.27	1,391.08	-	19,246.97	28,950.63	14,092.59	5,790.13		
E0249	SUBDIRECTOR DE GESTION ESCOLAR DE PRIMARIA	7B	3	22,066.22	42.80	229.69	70.62	185.81	535.39	2,192.60	-	25,323.13	37,669.35	18,388.52	7,533.87		
E0249	SUBDIRECTOR DE GESTION ESCOLAR DE PRIMARIA	8C	2	19,616.89	42.80	229.69	70.62	165.19	459.27	1,391.08	-	21,975.54	33,460.27	16,347.41	6,692.05		
E0249	SUBDIRECTOR DE GESTION ESCOLAR DE PRIMARIA	8C	3	25,596.81	42.80	229.69	70.62	215.54	535.39	2,192.60	-	28,883.45	43,553.67	21,330.68	8,710.73		
E0249	SUBDIRECTOR DE GESTION ESCOLAR DE PRIMARIA	7C	2	22,322.65	42.80	229.69	70.62	187.97	459.27	1,391.08	-	24,704.08	37,969.87	18,602.21	7,593.97		
E0249	SUBDIRECTOR DE GESTION ESCOLAR DE PRIMARIA	7C	3	29,127.41	42.80	229.69	70.62	245.27	535.39	2,192.60	-	32,443.78	49,438.00	24,272.84	9,887.60		
E0249	SUBDIRECTOR DE GESTION ESCOLAR DE PRIMARIA	7D	2	28,572.99	42.80	229.69	70.62	240.60	459.27	1,391.08	-	31,007.05	48,387.10	23,810.83	9,677.42		

GOBIERNO DEL ESTADO DE COAHUILA DE ZARAGOZA
PRESUPUESTO DE EGRESOS 2019

TABULADOR DE SUELDOS 2018 DEL PERSONAL DE EDUCACION BASICA DEL ESTADO DE COAHUILA
Puestos del Personal Docente de Educación Básica (Docentes, Supervisión y Directivos) (Modelo 1)

Categoría	Puestos	Clave Concepto	Nivel de sueldo	Zona Económica	Sueldo y Prestaciones Géricas										Prestaciones Anuales		
					07,7A...7E	38	39	44	46	E9,EA...EE	SC	CP	Total Mensual Bruto	Aguinaldo	Día del Maestro	Prima Vacacional	
					Sueldo Mensual	Despensa	Material didáctico	Previsión social múltiple	Fortalecimiento a la economía familiar	Asignación docente genérica	Servicios concurrenciales	Compensación provisional					
E0249	SUBDIRECTOR DE GESTION ESCOLAR DE PRIMARIA	7D	3	37,283.09	42.80	229.69	70.62	313.95	535.39	2,192.60	-	40,668.14	63,030.80	31,069.24	12,606.16		
E0249	SUBDIRECTOR DE GESTION ESCOLAR DE PRIMARIA	7E	2	36,573.43	42.80	229.69	70.62	307.97	459.27	1,391.08	-	39,074.86	61,721.17	30,477.86	12,344.23		
E0249	SUBDIRECTOR DE GESTION ESCOLAR DE PRIMARIA	7E	3	47,722.36	42.80	229.69	70.62	401.86	535.39	2,192.60	-	51,195.32	80,429.58	39,768.63	16,085.92		
E0261	MAESTRO DE ADIESTRAMIENTO DE PRIMARIA, FORANEO.	07	2	321.65	1.75	9.05	2.15	2.96	12.90	39.47	98.06	487.99	557.58	268.04	111.52		
E0261	MAESTRO DE ADIESTRAMIENTO DE PRIMARIA, FORANEO.	07	3	419.69	1.75	9.05	2.15	3.86	15.25	61.95	-	513.70	724.90	349.74	144.98		
E0263	HORAS DE INGLES EN PRIMARIA	07	2	418.33	1.75	9.25	2.15	3.85	15.40	51.36	115.46	617.55	722.88	348.61	144.58		
E0263	HORAS DE INGLES EN PRIMARIA	07	3	545.80	1.75	9.25	2.15	5.02	18.40	80.55	-	662.92	940.33	454.83	188.07		
E0263	HORAS DE INGLES EN PRIMARIA	7A	2	568.93	1.75	9.25	2.15	5.12	15.51	51.36	115.46	769.53	974.07	474.11	194.81		
E0263	HORAS DE INGLES EN PRIMARIA	7A	3	742.27	1.75	9.25	2.15	6.63	18.57	80.55	-	861.17	1,268.07	618.56	253.61		
E0263	HORAS DE INGLES EN PRIMARIA	7B	2	762.32	1.75	9.25	2.15	6.67	15.70	51.36	115.46	964.66	1,296.70	635.27	259.34		
E0263	HORAS DE INGLES EN PRIMARIA	7B	3	994.63	1.75	9.25	2.15	8.59	18.81	80.55	-	1,115.73	1,689.07	828.86	337.81		
E0263	HORAS DE INGLES EN PRIMARIA	7C	2	1,006.30	1.75	9.25	2.15	9.13	15.40	51.36	115.46	1,210.80	1,702.83	838.58	340.57		
E0263	HORAS DE INGLES EN PRIMARIA	7C	3	1,312.93	1.75	9.25	2.15	11.69	18.40	80.55	-	1,436.72	2,218.88	1,094.11	443.78		
E0263	HORAS DE INGLES EN PRIMARIA	7D	2	1,288.06	1.75	9.25	2.15	11.33	15.40	51.36	115.46	1,494.76	2,172.43	1,073.38	434.49		
E0263	HORAS DE INGLES EN PRIMARIA	7D	3	1,680.51	1.75	9.25	2.15	14.48	18.40	80.55	-	1,807.09	2,831.52	1,400.43	566.30		
E0263	HORAS DE INGLES EN PRIMARIA	7E	2	1,648.63	1.75	9.25	2.15	14.16	15.40	51.36	115.46	1,858.16	2,773.38	1,373.86	554.68		
E0263	HORAS DE INGLES EN PRIMARIA	7E	3	2,151.06	1.75	9.25	2.15	18.05	18.40	80.55	-	2,281.21	3,615.77	1,792.55	723.15		
E0281	MAESTRO DE GRUPO DE PRIMARIA, FORANEO.	07	2	8,043.30	42.80	230.30	53.50	74.03	320.70	987.37	2,452.10	12,204.10	13,940.00	6,702.75	2,788.00		
E0281	MAESTRO DE GRUPO DE PRIMARIA, FORANEO.	07	3	10,495.37	42.80	230.30	53.50	96.59	379.70	1,549.00	-	12,847.26	18,125.12	8,746.14	3,625.02		
E0281	MAESTRO DE GRUPO DE PRIMARIA, FORANEO.	7A	2	10,939.12	42.80	230.30	53.50	100.68	378.64	987.37	2,452.10	15,184.51	18,862.93	9,115.93	3,772.59		
E0281	MAESTRO DE GRUPO DE PRIMARIA, FORANEO.	7A	3	14,273.68	42.80	230.30	53.50	131.37	466.05	1,549.00	-	16,746.70	24,566.22	11,894.73	4,913.24		
E0281	MAESTRO DE GRUPO DE PRIMARIA, FORANEO.	7B	2	14,658.37	42.80	230.30	53.50	134.91	382.54	987.37	2,452.10	18,941.89	25,068.18	12,215.31	5,013.64		
E0281	MAESTRO DE GRUPO DE PRIMARIA, FORANEO.	7B	3	19,126.69	42.80	230.30	53.50	176.03	471.19	1,549.00	-	21,649.51	32,663.13	15,938.91	6,532.63		
E0281	MAESTRO DE GRUPO DE PRIMARIA, FORANEO.	8C	2	17,003.74	42.80	230.30	53.50	156.49	320.70	987.37	2,452.10	21,247.00	28,874.07	14,169.78	5,774.81		
E0281	MAESTRO DE GRUPO DE PRIMARIA, FORANEO.	8C	3	22,187.00	42.80	230.30	53.50	204.20	379.70	1,549.00	-	24,646.50	37,611.17	18,489.17	7,522.23		
E0281	MAESTRO DE GRUPO DE PRIMARIA, FORANEO.	7C	2	19,349.10	42.80	230.30	53.50	178.08	320.70	987.37	2,452.10	23,613.95	32,783.00	16,124.25	6,556.60		
E0281	MAESTRO DE GRUPO DE PRIMARIA, FORANEO.	7C	3	25,247.24	42.80	230.30	53.50	232.36	379.70	1,549.00	-	27,734.90	42,711.57	21,039.37	8,542.31		
E0281	MAESTRO DE GRUPO DE PRIMARIA, FORANEO.	7D	2	24,766.89	42.80	230.30	53.50	227.94	320.70	987.37	2,452.10	29,081.60	41,812.65	20,639.08	8,362.53		
E0281	MAESTRO DE GRUPO DE PRIMARIA, FORANEO.	7D	3	32,316.58	42.80	230.30	53.50	297.43	379.70	1,549.00	-	34,869.31	54,493.80	26,930.48	10,898.76		
E0281	MAESTRO DE GRUPO DE PRIMARIA, FORANEO.	7E	2	31,701.58	42.80	230.30	53.50	291.77	320.70	987.37	2,452.10	36,080.12	53,370.47	26,417.98	10,674.09		
E0281	MAESTRO DE GRUPO DE PRIMARIA, FORANEO.	7E	3	41,365.17	42.80	230.30	53.50	380.70	379.70	1,549.00	-	44,001.17	69,574.78	34,470.98	13,914.96		

GOBIERNO DEL ESTADO DE COAHUILA DE ZARAGOZA
PRESUPUESTO DE EGRESOS 2019

TABULADOR DE SUELDOS 2018 DEL PERSONAL DE EDUCACION BASICA DEL ESTADO DE COAHUILA
Puestos del Personal Docente de Educación Básica (Docentes, Supervisión y Directivos) (Modelo 1)

Categoría	Puestos	Clave Concepto	Nivel de sueldo	Zona Económica	Sueldo y Prestaciones Géricas										Total Mensual Bruto	Prestaciones Anuales		
					07,7A...7E	38	39	44	46	E9,EA...EE	SC	CP	24	30		32		
			Sueldo Mensual	Despensa	Material didáctico	Previsión social múltiple	Fortalecimiento a la economía familiar	Asignación docente genérica	Servicios curriculares	Compensación provisional		Aginaldo	Día del Maestro	Prima Vacacional				
E0285	MAESTRO DE GRUPO DE PRIMARIA DE TIEMPO COMPLETO MIXTO TITULA	07 2	15,363.99	42.80	230.30	53.50	141.40	526.95	1,886.05	3,036.61	21,281.60	26,484.90	12,803.33	5,296.98				
E0285	MAESTRO DE GRUPO DE PRIMARIA DE TIEMPO COMPLETO MIXTO TITULA	07 3	20,138.51	42.80	230.30	53.50	185.34	656.65	2,972.22	-	24,279.32	34,658.60	16,782.09	6,931.72				
E0299	MAESTRO DE GRUPO DE PRIMARIA DE 3/4 DE TIEMPO EN CURSO CON F	07 2	10,617.16	42.80	230.30	53.50	97.72	378.35	1,303.33	3,236.68	15,959.84	18,325.85	8,847.63	3,665.17				
E0299	MAESTRO DE GRUPO DE PRIMARIA DE 3/4 DE TIEMPO EN CURSO CON F	07 3	13,853.85	42.80	230.30	53.50	127.50	465.65	2,044.69	-	16,818.29	23,865.83	11,544.88	4,773.17				
E0301	INSPECTOR GENERAL DE SEGUNDA ENSEÑANZA, FORANEO.	07 2	27,040.07	84.00	278.20	103.20	197.18	786.15	2,951.19	7,568.19	39,008.18	46,377.03	22,533.39	9,275.41				
E0301	INSPECTOR GENERAL DE SEGUNDA ENSEÑANZA, FORANEO.	07 3	35,279.84	84.00	278.20	103.20	257.26	960.40	4,671.33	-	41,634.23	60,400.40	29,399.87	12,080.08				
E0301	INSPECTOR GENERAL DE SEGUNDA ENSEÑANZA, FORANEO.	7A 2	32,834.35	84.00	278.20	103.20	239.44	786.15	2,951.19	7,568.19	44,844.72	56,034.17	27,361.96	11,206.83				
E0301	INSPECTOR GENERAL DE SEGUNDA ENSEÑANZA, FORANEO.	7A 3	42,839.80	84.00	278.20	103.20	312.39	960.40	4,671.33	-	49,249.32	73,000.33	35,699.83	14,600.07				
E0301	INSPECTOR GENERAL DE SEGUNDA ENSEÑANZA, FORANEO.	7B 2	41,555.99	84.00	278.20	103.20	287.89	786.15	2,951.19	7,568.19	53,614.81	70,570.23	34,629.99	14,114.05				
E0301	INSPECTOR GENERAL DE SEGUNDA ENSEÑANZA, FORANEO.	7B 3	54,219.10	84.00	278.20	103.20	375.61	960.40	4,671.33	-	60,691.84	91,965.83	45,182.58	18,393.17				
E0301	INSPECTOR GENERAL DE SEGUNDA ENSEÑANZA, FORANEO.	7C 2	54,853.89	84.00	278.20	103.20	342.73	786.15	2,951.19	7,568.19	66,967.55	92,733.40	45,711.58	18,546.68				
E0301	INSPECTOR GENERAL DE SEGUNDA ENSEÑANZA, FORANEO.	7C 3	71,569.23	84.00	278.20	103.20	447.16	960.40	4,671.33	-	78,113.52	120,882.72	59,641.03	24,176.54				
E0301	INSPECTOR GENERAL DE SEGUNDA ENSEÑANZA, FORANEO.	7D 2	70,212.98	84.00	278.20	103.20	399.85	786.15	2,951.19	7,568.19	82,383.76	118,331.88	58,510.82	23,666.38				
E0301	INSPECTOR GENERAL DE SEGUNDA ENSEÑANZA, FORANEO.	7D 3	91,608.60	84.00	278.20	103.20	521.69	960.40	4,671.33	-	98,227.42	154,281.67	76,340.50	30,856.33				
E0301	INSPECTOR GENERAL DE SEGUNDA ENSEÑANZA, FORANEO.	7E 2	89,872.63	84.00	278.20	103.20	466.49	786.15	2,951.19	7,568.19	102,110.05	151,097.97	74,893.86	30,219.59				
E0301	INSPECTOR GENERAL DE SEGUNDA ENSEÑANZA, FORANEO.	7E 3	117,259.00	84.00	278.20	103.20	608.63	960.40	4,671.33	-	123,964.76	197,032.33	97,715.83	39,406.47				
E0321	DIRECTOR DE SECUNDARIA FORANEA.	07 2	24,295.39	84.00	278.20	103.20	192.46	731.05	2,708.92	6,258.82	34,652.04	41,710.73	20,246.16	8,342.15				
E0321	DIRECTOR DE SECUNDARIA FORANEA.	07 3	31,698.81	84.00	278.20	103.20	251.10	893.80	4,271.93	-	37,581.04	54,321.02	26,415.68	10,864.20				
E0321	DIRECTOR DE SECUNDARIA FORANEA.	7A 2	29,501.55	84.00	278.20	103.20	233.69	731.05	2,708.92	6,258.82	39,899.43	50,387.67	24,584.63	10,077.53				
E0321	DIRECTOR DE SECUNDARIA FORANEA.	7A 3	38,491.41	84.00	278.20	103.20	304.90	893.80	4,271.93	-	44,427.44	65,642.02	32,076.18	13,128.40				
E0321	DIRECTOR DE SECUNDARIA FORANEA.	7B 2	37,337.90	84.00	278.20	103.20	280.99	731.05	2,708.92	6,258.82	47,783.08	63,448.25	31,114.92	12,689.65				
E0321	DIRECTOR DE SECUNDARIA FORANEA.	7B 3	48,715.66	84.00	278.20	103.20	366.61	893.80	4,271.93	-	54,713.40	82,682.43	40,596.38	16,536.49				
E0321	DIRECTOR DE SECUNDARIA FORANEA.	7C 2	49,286.02	84.00	278.20	103.20	334.51	731.05	2,708.92	6,258.82	59,784.72	83,361.78	41,071.68	16,672.36				
E0321	DIRECTOR DE SECUNDARIA FORANEA.	7C 3	64,304.69	84.00	278.20	103.20	436.44	893.80	4,271.93	-	70,372.26	108,664.15	53,587.24	21,732.83				
E0321	DIRECTOR DE SECUNDARIA FORANEA.	7D 2	63,086.12	84.00	278.20	103.20	390.26	731.05	2,708.92	6,258.82	73,640.57	106,361.95	52,571.77	21,272.39				
E0321	DIRECTOR DE SECUNDARIA FORANEA.	7D 3	82,310.01	84.00	278.20	103.20	509.18	893.80	4,271.93	-	88,450.32	138,673.02	68,591.68	27,734.60				
E0321	DIRECTOR DE SECUNDARIA FORANEA.	7E 2	80,750.24	84.00	278.20	103.20	455.31	731.05	2,708.92	6,258.82	91,369.74	135,802.15	67,291.87	27,160.43				
E0321	DIRECTOR DE SECUNDARIA FORANEA.	7E 3	105,356.78	84.00	278.20	103.20	594.04	893.80	4,271.93	-	111,581.95	177,084.30	87,797.32	35,416.86				
E0327	DIRECTOR DE SECUNDARIA, PARA TRABAJADORES, FORANEO.	07 2	24,295.39	84.00	278.20	103.20	192.46	731.05	2,734.03	6,258.82	34,677.15	41,710.73	20,246.16	8,342.15				
E0327	DIRECTOR DE SECUNDARIA, PARA TRABAJADORES, FORANEO.	07 3	31,698.81	84.00	278.20	103.20	251.10	893.80	4,305.59	-	37,614.70	54,321.02	26,415.68	10,864.20				
E0327	DIRECTOR DE SECUNDARIA, PARA TRABAJADORES, FORANEO.	7A 2	29,501.55	84.00	278.20	103.20	233.69	731.05	2,734.03	6,258.82	39,924.54	50,387.67	24,584.63	10,077.53				

GOBIERNO DEL ESTADO DE COAHUILA DE ZARAGOZA
PRESUPUESTO DE EGRESOS 2019

TABULADOR DE SUELDOS 2018 DEL PERSONAL DE EDUCACION BASICA DEL ESTADO DE COAHUILA
Puestos del Personal Docente de Educación Básica (Docentes, Supervisión y Directivos) (Modelo 1)

Categoría	Puestos	Clave Concepto		Sueldo y Prestaciones Géricas								Prestaciones Anuales			
		Nivel de sueldo	Zona Económica	07,7A...7E	38	39	44	46	E9,EA...EE	SC	CP	Total Mensual Bruto	24	30	32
				Sueldo Mensual	Despesa	Material didáctico	Previsión social múltiple	Fortalecimiento a la economía familiar	Asignación docente genérica	Servicios concurrenles	Compensación provisional		Aguiñaldo	Día del Maestro	Prima Vacacional
E0327	DIRECTOR DE SECUNDARIA, PARA TRABAJADORES, FORANEO.	7A	3	38,491.41	84.00	278.20	103.20	304.90	893.80	4,305.59	-	44,461.10	65,642.02	32,076.18	13,128.40
E0327	DIRECTOR DE SECUNDARIA, PARA TRABAJADORES, FORANEO.	7B	2	37,337.90	84.00	278.20	103.20	280.99	731.05	2,734.03	6,258.82	47,808.19	63,448.25	31,114.92	12,689.65
E0327	DIRECTOR DE SECUNDARIA, PARA TRABAJADORES, FORANEO.	7C	3	48,715.66	84.00	278.20	103.20	366.61	893.80	4,305.59	-	54,747.06	82,682.43	40,596.38	16,536.49
E0327	DIRECTOR DE SECUNDARIA, PARA TRABAJADORES, FORANEO.	7C	2	49,286.02	84.00	278.20	103.20	334.51	731.05	2,734.03	6,258.82	59,809.83	83,361.78	41,071.68	16,672.36
E0327	DIRECTOR DE SECUNDARIA, PARA TRABAJADORES, FORANEO.	7C	3	64,304.69	84.00	278.20	103.20	436.44	893.80	4,305.59	-	70,405.92	108,664.15	53,587.24	21,732.83
E0327	DIRECTOR DE SECUNDARIA, PARA TRABAJADORES, FORANEO.	7D	2	63,086.12	84.00	278.20	103.20	390.26	731.05	2,734.03	6,258.82	73,665.68	106,361.95	52,571.77	21,272.39
E0327	DIRECTOR DE SECUNDARIA, PARA TRABAJADORES, FORANEO.	7D	3	82,310.01	84.00	278.20	103.20	509.18	893.80	4,305.59	-	88,483.98	138,673.02	68,591.68	27,734.60
E0327	DIRECTOR DE SECUNDARIA, PARA TRABAJADORES, FORANEO.	7E	2	80,750.24	84.00	278.20	103.20	455.31	731.05	2,734.03	6,258.82	91,394.85	135,802.15	67,291.87	27,160.43
E0327	DIRECTOR DE SECUNDARIA, PARA TRABAJADORES, FORANEO.	7E	3	105,356.78	84.00	278.20	103.20	594.04	893.80	4,305.59	-	111,615.61	177,084.30	87,797.32	35,416.86
E0341	SUBDIRECTOR SECRETARIO DE SECUNDARIA FORANEA.	07	2	23,360.76	84.00	278.20	103.20	187.75	713.40	2,605.22	5,617.72	32,950.25	40,123.60	19,467.30	8,024.72
E0341	SUBDIRECTOR SECRETARIO DE SECUNDARIA FORANEA.	07	3	30,479.38	84.00	278.20	103.20	244.96	871.50	4,108.27	-	36,169.51	52,251.47	25,399.48	10,450.29
E0341	SUBDIRECTOR SECRETARIO DE SECUNDARIA FORANEA.	7A	2	28,366.66	84.00	278.20	103.20	227.98	713.40	2,605.22	5,617.72	37,996.38	48,466.77	23,638.88	9,693.35
E0341	SUBDIRECTOR SECRETARIO DE SECUNDARIA FORANEA.	7A	3	37,010.65	84.00	278.20	103.20	297.45	871.50	4,108.27	-	42,753.27	63,136.92	30,842.21	12,627.38
E0341	SUBDIRECTOR SECRETARIO DE SECUNDARIA FORANEA.	7B	2	35,901.53	84.00	278.20	103.20	274.12	713.40	2,605.22	5,617.72	45,577.39	61,024.88	29,917.94	12,204.98
E0341	SUBDIRECTOR SECRETARIO DE SECUNDARIA FORANEA.	7B	3	46,841.61	84.00	278.20	103.20	357.64	871.50	4,108.27	-	52,644.42	79,521.85	39,034.68	15,904.37
E0341	SUBDIRECTOR SECRETARIO DE SECUNDARIA FORANEA.	7C	2	47,390.06	84.00	278.20	103.20	326.33	713.40	2,605.22	5,617.72	57,118.13	80,172.43	39,491.72	16,034.49
E0341	SUBDIRECTOR SECRETARIO DE SECUNDARIA FORANEA.	7C	3	61,830.94	84.00	278.20	103.20	425.77	871.50	4,108.27	-	67,701.88	104,504.07	51,525.78	20,900.81
E0341	SUBDIRECTOR SECRETARIO DE SECUNDARIA FORANEA.	7D	2	60,659.28	84.00	278.20	103.20	380.72	713.40	2,605.22	5,617.72	70,441.74	102,287.80	50,549.40	20,457.56
E0341	SUBDIRECTOR SECRETARIO DE SECUNDARIA FORANEA.	7D	3	79,143.59	84.00	278.20	103.20	496.73	871.50	4,108.27	-	85,085.49	133,358.48	65,952.99	26,671.70
E0341	SUBDIRECTOR SECRETARIO DE SECUNDARIA FORANEA.	7E	2	77,643.85	84.00	278.20	103.20	444.18	713.40	2,605.22	5,617.72	87,489.77	130,595.42	64,703.21	26,119.08
E0341	SUBDIRECTOR SECRETARIO DE SECUNDARIA FORANEA.	7E	3	101,303.81	84.00	278.20	103.20	579.52	871.50	4,108.27	-	107,328.50	170,292.18	84,419.84	34,058.44
E0345	SUBDIRECTOR SECRETARIO DE SECUNDARIA NOCTURNA, FORANEA.	07	2	21,842.51	84.00	278.20	103.20	187.75	713.40	2,621.11	5,322.21	31,152.38	37,593.18	18,202.09	7,518.64
E0345	SUBDIRECTOR SECRETARIO DE SECUNDARIA NOCTURNA, FORANEA.	07	3	28,510.63	84.00	278.20	103.20	244.96	871.50	4,115.30	-	34,207.79	48,970.22	23,758.86	9,794.04
E0345	SUBDIRECTOR SECRETARIO DE SECUNDARIA NOCTURNA, FORANEA.	7A	2	26,523.05	84.00	278.20	103.20	227.98	713.40	2,621.11	5,322.21	35,873.15	45,394.08	22,102.54	9,078.82
E0345	SUBDIRECTOR SECRETARIO DE SECUNDARIA NOCTURNA, FORANEA.	7A	3	34,620.07	84.00	278.20	103.20	297.45	871.50	4,115.30	-	40,369.72	59,152.62	28,850.06	11,830.52
E0345	SUBDIRECTOR SECRETARIO DE SECUNDARIA NOCTURNA, FORANEA.	7B	2	33,568.23	84.00	278.20	103.20	274.12	713.40	2,621.11	5,322.21	42,964.47	57,136.05	27,973.53	11,427.21
E0345	SUBDIRECTOR SECRETARIO DE SECUNDARIA NOCTURNA, FORANEA.	7B	3	43,816.02	84.00	278.20	103.20	357.64	871.50	4,115.30	-	49,625.86	74,479.20	36,513.35	14,895.84
E0345	SUBDIRECTOR SECRETARIO DE SECUNDARIA NOCTURNA, FORANEA.	7C	2	44,310.06	84.00	278.20	103.20	326.33	713.40	2,621.11	5,322.21	53,758.51	75,039.10	36,925.05	15,007.82
E0345	SUBDIRECTOR SECRETARIO DE SECUNDARIA NOCTURNA, FORANEA.	7C	3	57,837.15	84.00	278.20	103.20	425.77	871.50	4,115.30	-	63,715.12	97,847.75	48,197.63	19,569.55
E0345	SUBDIRECTOR SECRETARIO DE SECUNDARIA NOCTURNA, FORANEA.	7D	2	56,716.88	84.00	278.20	103.20	380.72	713.40	2,621.11	5,322.21	66,219.72	95,717.13	47,264.07	19,143.43
E0345	SUBDIRECTOR SECRETARIO DE SECUNDARIA NOCTURNA, FORANEA.	7D	3	74,031.52	84.00	278.20	103.20	496.73	871.50	4,115.30	-	79,980.45	124,838.37	61,692.93	24,967.67

GOBIERNO DEL ESTADO DE COAHUILA DE ZARAGOZA
 PRESUPUESTO DE EGRESOS 2019

TABULADOR DE SUELDOS 2018 DEL PERSONAL DE EDUCACION BASICA DEL ESTADO DE COAHUILA
Puestos del Personal Docente de Educación Básica (Docentes, Supervisión y Directivos) (Modelo 1)

Categoría	Puestos	Clave Concepto		Sueldo y Prestaciones Géricas									Prestaciones Anuales			
		Nivel de sueldo	Zona Económica	07,7A...7E	38	39	44	46	E9,EA...EE	SC	CP	Total Mensual Bruto	24	30	32	
				Sueldo Mensual	Despensa	Material didáctico	Previsión social múltiple	Fortalecimiento a la economía familiar	Asignación docente genérica	Servicios cocurriculares	Compensación provisional		Aguinaldo	Día del Maestro	Prima Vacacional	
E0345	SUBDIRECTOR SECRETARIO DE SECUNDARIA NOCTURNA, FORANEA.	7E	2	72,597.59	84.00	278.20	103.20	444.18	713.40	2,621.11	5,322.21	82,163.89	122,184.98	60,497.99	24,437.00	
E0345	SUBDIRECTOR SECRETARIO DE SECUNDARIA NOCTURNA, FORANEA.	7E	3	94,760.36	84.00	278.20	103.20	579.52	871.50	4,115.30	-	100,792.08	159,386.43	78,966.97	31,877.29	
E0351	JEFE DE ENSEÑANZA SECUNDARIA, FORANEO.	07	2	25,509.51	84.00	278.20	103.20	194.81	780.25	2,823.38	7,521.23	37,294.58	43,816.27	21,257.93	8,763.25	
E0351	JEFE DE ENSEÑANZA SECUNDARIA, FORANEO.	07	3	33,282.85	84.00	278.20	103.20	254.17	953.10	4,458.14	-	39,413.66	57,059.92	27,735.71	11,411.98	
E0351	JEFE DE ENSEÑANZA SECUNDARIA, FORANEO.	7A	2	30,975.82	84.00	278.20	103.20	236.56	780.25	2,823.38	7,521.23	42,802.64	52,926.78	25,813.18	10,585.36	
E0351	JEFE DE ENSEÑANZA SECUNDARIA, FORANEO.	7A	3	40,414.91	84.00	278.20	103.20	308.64	953.10	4,458.14	-	46,600.19	68,946.68	33,679.09	13,789.34	
E0351	JEFE DE ENSEÑANZA SECUNDARIA, FORANEO.	7B	2	39,203.78	84.00	278.20	103.20	284.44	780.25	2,823.38	7,521.23	51,078.48	66,640.05	32,669.82	13,328.01	
E0351	JEFE DE ENSEÑANZA SECUNDARIA, FORANEO.	7B	3	51,150.11	84.00	278.20	103.20	371.10	953.10	4,458.14	-	57,397.85	86,838.68	42,625.09	17,367.74	
E0351	JEFE DE ENSEÑANZA SECUNDARIA, FORANEO.	7C	2	51,748.98	84.00	278.20	103.20	338.61	780.25	2,823.38	7,521.23	63,677.85	87,548.72	43,124.15	17,509.74	
E0351	JEFE DE ENSEÑANZA SECUNDARIA, FORANEO.	7C	3	67,518.12	84.00	278.20	103.20	441.79	953.10	4,458.14	-	73,836.55	114,118.70	56,265.10	22,823.74	
E0351	JEFE DE ENSEÑANZA SECUNDARIA, FORANEO.	7D	2	66,238.70	84.00	278.20	103.20	395.05	780.25	2,823.38	7,521.23	78,224.01	111,698.25	55,198.92	22,339.65	
E0351	JEFE DE ENSEÑANZA SECUNDARIA, FORANEO.	7D	3	86,423.18	84.00	278.20	103.20	515.42	953.10	4,458.14	-	92,815.24	145,627.13	72,019.32	29,125.43	
E0351	JEFE DE ENSEÑANZA SECUNDARIA, FORANEO.	7E	2	84,785.51	84.00	278.20	103.20	460.89	780.25	2,823.38	7,521.23	96,836.66	142,609.60	70,654.59	28,521.92	
E0351	JEFE DE ENSEÑANZA SECUNDARIA, FORANEO.	7E	3	110,621.67	84.00	278.20	103.20	601.32	953.10	4,458.14	-	117,099.63	185,957.95	92,184.73	37,191.59	
E0361	PROFESOR DE ENSEÑANZAS DE ADIESTRAMIENTO DE SECUNDARIA, FORA	07	2	404.35	1.75	9.25	2.15	3.72	15.20	49.64	115.04	601.10	699.25	336.96	139.85	
E0361	PROFESOR DE ENSEÑANZAS DE ADIESTRAMIENTO DE SECUNDARIA, FORA	07	3	528.33	1.75	9.25	2.15	4.86	18.20	77.99	-	642.53	910.88	440.28	182.18	
E0361	PROFESOR DE ENSEÑANZAS DE ADIESTRAMIENTO DE SECUNDARIA, FORA	7A	2	549.92	1.75	9.25	2.15	4.98	15.31	49.64	115.04	748.04	942.05	458.27	188.41	
E0361	PROFESOR DE ENSEÑANZAS DE ADIESTRAMIENTO DE SECUNDARIA, FORA	7A	3	718.49	1.75	9.25	2.15	6.45	18.37	77.99	-	834.45	1,228.10	598.74	245.62	
E0361	PROFESOR DE ENSEÑANZAS DE ADIESTRAMIENTO DE SECUNDARIA, FORA	7B	2	736.91	1.75	9.25	2.15	6.52	15.50	49.64	115.04	936.76	1,254.02	614.09	250.80	
E0361	PROFESOR DE ENSEÑANZAS DE ADIESTRAMIENTO DE SECUNDARIA, FORA	7B	3	962.78	1.75	9.25	2.15	8.39	18.60	77.99	-	1,080.91	1,635.63	802.32	327.13	
E0361	PROFESOR DE ENSEÑANZAS DE ADIESTRAMIENTO DE SECUNDARIA, FORA	7C	2	973.00	1.75	9.25	2.15	8.95	15.20	49.64	115.04	1,174.98	1,647.00	810.83	329.40	
E0361	PROFESOR DE ENSEÑANZAS DE ADIESTRAMIENTO DE SECUNDARIA, FORA	7C	3	1,270.81	1.75	9.25	2.15	11.47	18.20	77.99	-	1,391.62	2,148.35	1,059.01	429.67	
E0361	PROFESOR DE ENSEÑANZAS DE ADIESTRAMIENTO DE SECUNDARIA, FORA	7D	2	1,245.00	1.75	9.25	2.15	11.14	15.20	49.64	115.04	1,449.17	2,100.33	1,037.50	420.07	
E0361	PROFESOR DE ENSEÑANZAS DE ADIESTRAMIENTO DE SECUNDARIA, FORA	7D	3	1,626.65	1.75	9.25	2.15	14.23	18.20	77.99	-	1,750.22	2,741.42	1,355.54	548.28	
E0361	PROFESOR DE ENSEÑANZAS DE ADIESTRAMIENTO DE SECUNDARIA, FORA	7E	2	1,593.57	1.75	9.25	2.15	13.94	15.20	49.64	115.04	1,800.54	2,681.28	1,327.98	536.26	
E0361	PROFESOR DE ENSEÑANZAS DE ADIESTRAMIENTO DE SECUNDARIA, FORA	7E	3	2,082.13	1.75	9.25	2.15	17.76	18.20	77.99	-	2,209.23	3,500.55	1,735.11	700.11	
E0363	PROFESOR DE ENSEÑANZA SECUNDARIA, FORANEA.	07	2	418.33	1.75	9.25	2.15	3.85	15.40	51.36	115.46	617.55	722.88	348.61	144.58	
E0363	PROFESOR DE ENSEÑANZA SECUNDARIA, FORANEA.	07	3	545.80	1.75	9.25	2.15	5.02	18.40	80.55	-	662.92	940.33	454.83	188.07	
E0363	PROFESOR DE ENSEÑANZA SECUNDARIA, FORANEA.	7A	2	568.93	1.75	9.25	2.15	5.12	15.51	51.36	115.46	769.53	974.07	474.11	194.81	
E0363	PROFESOR DE ENSEÑANZA SECUNDARIA, FORANEA.	7A	3	742.27	1.75	9.25	2.15	6.63	18.57	80.55	-	861.17	1,268.07	618.56	253.61	
E0363	PROFESOR DE ENSEÑANZA SECUNDARIA, FORANEA.	7B	2	762.32	1.75	9.25	2.15	6.67	15.70	51.36	115.46	964.66	1,296.70	635.27	259.34	

GOBIERNO DEL ESTADO DE COAHUILA DE ZARAGOZA
PRESUPUESTO DE EGRESOS 2019

TABULADOR DE SUELDOS 2018 DEL PERSONAL DE EDUCACION BASICA DEL ESTADO DE COAHUILA
Puestos del Personal Docente de Educación Básica (Docentes, Supervisión y Directivos) (Modelo 1)

Categoría	Puestos	Clave Concepto		Sueldo y Prestaciones Géricas										Prestaciones Anuales		
		Nivel de sueldo	Zona Económica	07,7A...7E	38	39	44	46	E9,EA...EE	SC	CP	Total Mensual Bruto	24	30	32	
				Sueldo Mensual	Despensa	Material didáctico	Previsión social múltiple	Fortalecimiento a la economía familiar	Asignación docente genérica	Servicios curriculares	Compensación provisional		Aginaldo	Día del Maestro	Prima Vacacional	
E0363	PROFESOR DE ENSEÑANZA SECUNDARIA, FORANEA.	7B	3	994.63	1.75	9.25	2.15	8.59	18.81	80.55	-	1,115.73	1,689.07	828.86	337.81	
E0363	PROFESOR DE ENSEÑANZA SECUNDARIA, FORANEA.	7C	2	1,006.30	1.75	9.25	2.15	9.13	15.40	51.36	115.46	1,210.80	1,702.83	838.58	340.57	
E0363	PROFESOR DE ENSEÑANZA SECUNDARIA, FORANEA.	7C	3	1,312.93	1.75	9.25	2.15	11.69	18.40	80.55	-	1,436.72	2,218.88	1,094.11	443.78	
E0363	PROFESOR DE ENSEÑANZA SECUNDARIA, FORANEA.	7D	2	1,288.06	1.75	9.25	2.15	11.33	15.40	51.36	115.46	1,494.76	2,172.43	1,073.38	434.49	
E0363	PROFESOR DE ENSEÑANZA SECUNDARIA, FORANEA.	7D	3	1,680.51	1.75	9.25	2.15	14.48	18.40	80.55	-	1,807.09	2,831.52	1,400.43	566.30	
E0363	PROFESOR DE ENSEÑANZA SECUNDARIA, FORANEA.	7E	2	1,648.63	1.75	9.25	2.15	14.16	15.40	51.36	115.46	1,858.16	2,773.38	1,373.86	554.68	
E0363	PROFESOR DE ENSEÑANZA SECUNDARIA, FORANEA.	7E	3	2,151.06	1.75	9.25	2.15	18.05	18.40	80.55	-	2,281.21	3,615.77	1,792.55	723.15	
E0365	PROFESOR DE ADIESTRAMIENTO, DE SECUNDARIA, FORANEO.	07	2	418.33	1.75	9.25	2.15	3.85	15.40	51.36	115.46	617.55	722.88	348.61	144.58	
E0365	PROFESOR DE ADIESTRAMIENTO, DE SECUNDARIA, FORANEO.	07	3	545.80	1.75	9.25	2.15	5.02	18.40	80.55	-	662.92	940.33	454.83	188.07	
E0365	PROFESOR DE ADIESTRAMIENTO, DE SECUNDARIA, FORANEO.	7A	2	568.93	1.75	9.25	2.15	5.12	15.51	51.36	115.46	769.53	974.07	474.11	194.81	
E0365	PROFESOR DE ADIESTRAMIENTO, DE SECUNDARIA, FORANEO.	7A	3	742.27	1.75	9.25	2.15	6.63	18.57	80.55	-	861.17	1,268.07	618.56	253.61	
E0365	PROFESOR DE ADIESTRAMIENTO, DE SECUNDARIA, FORANEO.	7B	2	762.32	1.75	9.25	2.15	6.67	15.70	51.36	115.46	964.66	1,296.70	635.27	259.34	
E0365	PROFESOR DE ADIESTRAMIENTO, DE SECUNDARIA, FORANEO.	7B	3	994.63	1.75	9.25	2.15	8.59	18.81	80.55	-	1,115.73	1,689.07	828.86	337.81	
E0365	PROFESOR DE ADIESTRAMIENTO, DE SECUNDARIA, FORANEO.	7C	2	1,006.30	1.75	9.25	2.15	9.13	15.40	51.36	115.46	1,210.80	1,702.83	838.58	340.57	
E0365	PROFESOR DE ADIESTRAMIENTO, DE SECUNDARIA, FORANEO.	7C	3	1,312.93	1.75	9.25	2.15	11.69	18.40	80.55	-	1,436.72	2,218.88	1,094.11	443.78	
E0365	PROFESOR DE ADIESTRAMIENTO, DE SECUNDARIA, FORANEO.	7D	2	1,288.06	1.75	9.25	2.15	11.33	15.40	51.36	115.46	1,494.76	2,172.43	1,073.38	434.49	
E0365	PROFESOR DE ADIESTRAMIENTO, DE SECUNDARIA, FORANEO.	7D	3	1,680.51	1.75	9.25	2.15	14.48	18.40	80.55	-	1,807.09	2,831.52	1,400.43	566.30	
E0365	PROFESOR DE ADIESTRAMIENTO, DE SECUNDARIA, FORANEO.	7E	2	1,648.63	1.75	9.25	2.15	14.16	15.40	51.36	115.46	1,858.16	2,773.38	1,373.86	554.68	
E0365	PROFESOR DE ADIESTRAMIENTO, DE SECUNDARIA, FORANEO.	7E	3	2,151.06	1.75	9.25	2.15	18.05	18.40	80.55	-	2,281.21	3,615.77	1,792.55	723.15	
E0366	HORAS DE ENSEÑANZA DE ADIESTRAMIENTO DE SECUNDARIAS GENERALE	07	2	418.33	1.75	9.25	2.15	3.85	15.40	51.36	115.46	617.55	722.88	348.61	144.58	
E0366	HORAS DE ENSEÑANZA DE ADIESTRAMIENTO DE SECUNDARIAS GENERALE	07	3	545.80	1.75	9.25	2.15	5.02	18.40	80.55	-	662.92	940.33	454.83	188.07	
E0366	HORAS DE ENSEÑANZA DE ADIESTRAMIENTO DE SECUNDARIAS GENERALE	7A	2	556.36	1.75	9.25	2.15	5.12	15.51	51.36	115.46	756.96	953.12	463.63	190.62	
E0366	HORAS DE ENSEÑANZA DE ADIESTRAMIENTO DE SECUNDARIAS GENERALE	7A	3	720.04	1.75	9.25	2.15	6.63	18.57	80.55	-	838.94	1,231.02	600.03	246.20	
E0366	HORAS DE ENSEÑANZA DE ADIESTRAMIENTO DE SECUNDARIAS GENERALE	7B	2	725.08	1.75	9.25	2.15	6.67	15.70	51.36	115.46	927.42	1,234.63	604.23	246.93	
E0366	HORAS DE ENSEÑANZA DE ADIESTRAMIENTO DE SECUNDARIAS GENERALE	7B	3	933.22	1.75	9.25	2.15	8.59	18.81	80.55	-	1,054.32	1,586.72	777.68	317.34	
E0366	HORAS DE ENSEÑANZA DE ADIESTRAMIENTO DE SECUNDARIAS GENERALE	7C	2	991.89	1.75	9.25	2.15	9.13	15.40	51.36	115.46	1,196.39	1,678.82	826.58	335.76	
E0366	HORAS DE ENSEÑANZA DE ADIESTRAMIENTO DE SECUNDARIAS GENERALE	7C	3	1,270.59	1.75	9.25	2.15	11.69	18.40	80.55	-	1,394.38	2,148.32	1,058.83	429.66	
E0366	HORAS DE ENSEÑANZA DE ADIESTRAMIENTO DE SECUNDARIAS GENERALE	7D	2	1,231.53	1.75	9.25	2.15	11.33	15.40	51.36	115.46	1,438.23	2,078.22	1,026.28	415.64	
E0366	HORAS DE ENSEÑANZA DE ADIESTRAMIENTO DE SECUNDARIAS GENERALE	7D	3	1,573.33	1.75	9.25	2.15	14.48	18.40	80.55	-	1,699.91	2,652.88	1,311.11	530.58	
E0366	HORAS DE ENSEÑANZA DE ADIESTRAMIENTO DE SECUNDARIAS GENERALE	7E	2	1,539.08	1.75	9.25	2.15	14.16	15.40	51.36	115.46	1,748.61	2,590.80	1,282.57	518.16	
E0366	HORAS DE ENSEÑANZA DE ADIESTRAMIENTO DE SECUNDARIAS GENERALE	7E	3	1,960.77	1.75	9.25	2.15	18.05	18.40	80.55	-	2,090.92	3,298.62	1,633.98	659.72	

GOBIERNO DEL ESTADO DE COAHUILA DE ZARAGOZA
PRESUPUESTO DE EGRESOS 2019

TABULADOR DE SUELDOS 2018 DEL PERSONAL DE EDUCACION BASICA DEL ESTADO DE COAHUILA
Puestos del Personal Docente de Educación Básica (Docentes, Supervisión y Directivos) (Modelo 1)

Categoría	Puestos	Clave	Concepto	Sueldo y Prestaciones Géricas										Prestaciones Anuales			
				07,7A...7E	38	39	44	46	E9,EA...EE	SC	CP	Total Mensual Bruto	Aguinaldo	Día del Maestro	Prima Vacacional		
				Nivel de sueldo	Zona Económica	Sueldo Mensual	Despensa	Material didáctico	Previsión social múltiple	Fortalecimiento a la economía familiar	Asignación docente genérica					Servicios cocurriculares	Compensación provisional
E0371	PROFESOR ORIENTADOR DE ENSEÑANZA SECUNDARIA, FORANEA.	07	2	418.33	1.75	9.25	2.15	3.85	15.40	51.36	115.46	617.55	722.88	348.61	144.58		
E0371	PROFESOR ORIENTADOR DE ENSEÑANZA SECUNDARIA, FORANEA.	07	3	545.80	1.75	9.25	2.15	5.02	18.40	80.55	-	662.92	940.33	454.83	188.07		
E0371	PROFESOR ORIENTADOR DE ENSEÑANZA SECUNDARIA, FORANEA.	7A	2	556.36	1.75	9.25	2.15	5.12	15.51	51.36	115.46	756.96	953.12	463.63	190.62		
E0371	PROFESOR ORIENTADOR DE ENSEÑANZA SECUNDARIA, FORANEA.	7A	3	720.04	1.75	9.25	2.15	6.63	18.57	80.55	-	838.94	1,231.02	600.03	246.20		
E0371	PROFESOR ORIENTADOR DE ENSEÑANZA SECUNDARIA, FORANEA.	7B	2	725.08	1.75	9.25	2.15	6.67	15.70	51.36	115.46	927.42	1,234.63	604.23	246.93		
E0371	PROFESOR ORIENTADOR DE ENSEÑANZA SECUNDARIA, FORANEA.	7B	3	933.22	1.75	9.25	2.15	8.59	18.81	80.55	-	1,054.32	1,586.72	777.68	317.34		
E0371	PROFESOR ORIENTADOR DE ENSEÑANZA SECUNDARIA, FORANEA.	7C	2	991.89	1.75	9.25	2.15	9.13	15.40	51.36	115.46	1,196.39	1,678.82	826.58	335.76		
E0371	PROFESOR ORIENTADOR DE ENSEÑANZA SECUNDARIA, FORANEA.	7C	3	1,270.59	1.75	9.25	2.15	11.69	18.40	80.55	-	1,394.38	2,148.32	1,058.83	429.66		
E0371	PROFESOR ORIENTADOR DE ENSEÑANZA SECUNDARIA, FORANEA.	7D	2	1,231.53	1.75	9.25	2.15	11.33	15.40	51.36	115.46	1,438.23	2,078.22	1,026.28	415.64		
E0371	PROFESOR ORIENTADOR DE ENSEÑANZA SECUNDARIA, FORANEA.	7D	3	1,573.33	1.75	9.25	2.15	14.48	18.40	80.55	-	1,699.91	2,652.88	1,311.11	530.58		
E0371	PROFESOR ORIENTADOR DE ENSEÑANZA SECUNDARIA, FORANEA.	7E	2	1,539.08	1.75	9.25	2.15	14.16	15.40	51.36	115.46	1,748.61	2,590.80	1,282.57	518.16		
E0371	PROFESOR ORIENTADOR DE ENSEÑANZA SECUNDARIA, FORANEA.	7E	3	1,960.77	1.75	9.25	2.15	18.05	18.40	80.55	-	2,090.92	3,298.62	1,633.98	659.72		
E0390	HORAS DE ENSEÑANZA DE ADIESTRAMIENTO DE SECUNDARIAS GENERALE	07	2	404.35	1.75	9.25	2.15	3.72	15.20	49.64	115.04	601.10	699.25	336.96	139.85		
E0390	HORAS DE ENSEÑANZA DE ADIESTRAMIENTO DE SECUNDARIAS GENERALE	07	3	528.33	1.75	9.25	2.15	4.86	18.20	77.99	-	642.53	910.88	440.28	182.18		
E0390	HORAS DE ENSEÑANZA DE ADIESTRAMIENTO DE SECUNDARIAS GENERALE	7A	2	541.01	1.75	9.25	2.15	4.98	15.31	49.64	115.04	739.13	927.20	450.84	185.44		
E0390	HORAS DE ENSEÑANZA DE ADIESTRAMIENTO DE SECUNDARIAS GENERALE	7A	3	700.93	1.75	9.25	2.15	6.45	18.37	77.99	-	816.89	1,198.83	584.11	239.77		
E0390	HORAS DE ENSEÑANZA DE ADIESTRAMIENTO DE SECUNDARIAS GENERALE	7B	2	708.23	1.75	9.25	2.15	6.52	15.50	49.64	115.04	908.08	1,206.22	590.19	241.24		
E0390	HORAS DE ENSEÑANZA DE ADIESTRAMIENTO DE SECUNDARIAS GENERALE	7B	3	912.06	1.75	9.25	2.15	8.39	18.60	77.99	-	1,030.19	1,551.10	760.05	310.22		
E0390	HORAS DE ENSEÑANZA DE ADIESTRAMIENTO DE SECUNDARIAS GENERALE	7C	2	973.00	1.75	9.25	2.15	8.95	15.20	49.64	115.04	1,174.98	1,647.00	810.83	329.40		
E0390	HORAS DE ENSEÑANZA DE ADIESTRAMIENTO DE SECUNDARIAS GENERALE	7C	3	1,246.00	1.75	9.25	2.15	11.47	18.20	77.99	-	1,366.81	2,107.00	1,038.33	421.40		
E0390	HORAS DE ENSEÑANZA DE ADIESTRAMIENTO DE SECUNDARIAS GENERALE	7D	2	1,210.65	1.75	9.25	2.15	11.33	15.20	49.64	115.04	1,415.01	2,043.08	1,008.88	408.62		
E0390	HORAS DE ENSEÑANZA DE ADIESTRAMIENTO DE SECUNDARIAS GENERALE	7D	3	1,545.96	1.75	9.25	2.15	14.48	18.20	77.99	-	1,669.78	2,606.93	1,288.30	521.39		
E0390	HORAS DE ENSEÑANZA DE ADIESTRAMIENTO DE SECUNDARIAS GENERALE	7E	2	1,514.99	1.75	9.25	2.15	13.94	15.20	49.64	115.04	1,721.96	2,550.32	1,262.49	510.06		
E0390	HORAS DE ENSEÑANZA DE ADIESTRAMIENTO DE SECUNDARIAS GENERALE	7E	3	1,929.92	1.75	9.25	2.15	17.76	18.20	77.99	-	2,057.02	3,246.87	1,608.27	649.37		
E0392	HORAS DE ENSEÑANZA SECUNDARIA PARA FORTALECIMIENTO CURRICULA	07	2	418.33	1.75	9.25	2.15	3.85	15.40	51.36	115.46	617.55	722.88	348.61	144.58		
E0392	HORAS DE ENSEÑANZA SECUNDARIA PARA FORTALECIMIENTO CURRICULA	07	3	545.80	1.75	9.25	2.15	5.02	18.40	80.55	-	662.92	940.33	454.83	188.07		
E0392	HORAS DE ENSEÑANZA SECUNDARIA PARA FORTALECIMIENTO CURRICULA	7A	2	556.36	1.75	9.25	2.15	5.12	15.51	51.36	115.46	756.96	953.12	463.63	190.62		
E0392	HORAS DE ENSEÑANZA SECUNDARIA PARA FORTALECIMIENTO CURRICULA	7A	3	720.04	1.75	9.25	2.15	6.63	18.57	80.55	-	838.94	1,231.02	600.03	246.20		
E0392	HORAS DE ENSEÑANZA SECUNDARIA PARA FORTALECIMIENTO CURRICULA	7B	2	725.08	1.75	9.25	2.15	6.67	15.70	51.36	115.46	927.42	1,234.63	604.23	246.93		
E0392	HORAS DE ENSEÑANZA SECUNDARIA PARA FORTALECIMIENTO CURRICULA	7B	3	933.22	1.75	9.25	2.15	8.59	18.81	80.55	-	1,054.32	1,586.72	777.68	317.34		
E0392	HORAS DE ENSEÑANZA SECUNDARIA PARA FORTALECIMIENTO CURRICULA	7C	2	991.89	1.75	9.25	2.15	9.13	15.40	51.36	115.46	1,196.39	1,678.82	826.58	335.76		

GOBIERNO DEL ESTADO DE COAHUILA DE ZARAGOZA
PRESUPUESTO DE EGRESOS 2019

TABULADOR DE SUELDOS 2018 DEL PERSONAL DE EDUCACION BASICA DEL ESTADO DE COAHUILA
Puestos del Personal Docente de Educación Básica (Docentes, Supervisión y Directivos) (Modelo 1)

Categoría	Puestos	Clave Concepto		07,7A...7E	38	39	44	46	E9,EA...EE	SC	CP	24	30	32	
		Nivel de sueldo	Zona Económica												
				Sueldo Mensual	Despensa	Material didáctico	Previsión social múltiple	Fortalecimiento a la economía familiar	Asignación docente genérica	Servicios curriculares	Compensación provisional	Total Mensual Bruto	Aguinaldo	Día del Maestro	Prima Vacacional
E0392	HORAS DE ENSEÑANZA SECUNDARIA PARA FORTALECIMIENTO CURRICULA	7C	3	1,270.59	1.75	9.25	2.15	11.69	18.40	80.55	-	1,394.38	2,148.32	1,058.83	429.66
E0392	HORAS DE ENSEÑANZA SECUNDARIA PARA FORTALECIMIENTO CURRICULA	7D	2	1,231.53	1.75	9.25	2.15	11.33	15.40	51.36	115.46	1,438.23	2,078.22	1,026.28	415.64
E0392	HORAS DE ENSEÑANZA SECUNDARIA PARA FORTALECIMIENTO CURRICULA	7D	3	1,573.33	1.75	9.25	2.15	14.48	18.40	80.55	-	1,699.91	2,652.88	1,311.11	530.58
E0392	HORAS DE ENSEÑANZA SECUNDARIA PARA FORTALECIMIENTO CURRICULA	7E	2	1,539.08	1.75	9.25	2.15	14.16	15.40	51.36	115.46	1,748.61	2,590.80	1,282.57	518.16
E0392	HORAS DE ENSEÑANZA SECUNDARIA PARA FORTALECIMIENTO CURRICULA	7E	3	1,960.77	1.75	9.25	2.15	18.05	18.40	80.55	-	2,090.92	3,298.62	1,633.98	659.72
E0393	PROFESOR DE ENSEÑANZA SECUNDARIA, FORANEA	07	2	345.32	1.75	7.50	2.15	-	15.40	44.09	-	416.21	601.20	287.77	120.24
E0393	PROFESOR DE ENSEÑANZA SECUNDARIA, FORANEA	07	3	345.32	1.75	7.50	2.15	-	15.40	53.01	-	425.13	601.20	287.77	120.24
E0401	INSPECTOR GENERAL DE SECUNDARIAS TECNICAS.	07	2	27,040.07	84.00	278.20	103.20	197.18	786.15	2,951.19	7,568.19	39,008.18	46,377.03	22,533.37	9,275.41
E0401	INSPECTOR GENERAL DE SECUNDARIAS TECNICAS.	07	3	35,279.84	84.00	278.20	103.20	257.26	960.40	4,671.33	-	41,634.23	60,400.40	29,399.87	12,080.08
E0401	INSPECTOR GENERAL DE SECUNDARIAS TECNICAS.	7A	2	32,834.35	84.00	278.20	103.20	239.44	786.15	2,951.19	7,568.19	44,844.72	56,034.17	27,361.96	11,206.83
E0401	INSPECTOR GENERAL DE SECUNDARIAS TECNICAS.	7A	3	42,839.80	84.00	278.20	103.20	312.39	960.40	4,671.33	-	49,249.32	73,000.33	35,699.83	14,600.07
E0401	INSPECTOR GENERAL DE SECUNDARIAS TECNICAS.	7B	2	41,555.99	84.00	278.20	103.20	287.89	786.15	2,951.19	7,568.19	53,614.81	70,570.23	34,629.99	14,114.05
E0401	INSPECTOR GENERAL DE SECUNDARIAS TECNICAS.	7B	3	54,219.10	84.00	278.20	103.20	375.61	960.40	4,671.33	-	60,691.84	91,965.83	45,182.58	18,393.17
E0401	INSPECTOR GENERAL DE SECUNDARIAS TECNICAS.	7C	2	54,853.89	84.00	278.20	103.20	342.73	786.15	2,951.19	7,568.19	66,967.55	92,733.40	45,711.58	18,546.68
E0401	INSPECTOR GENERAL DE SECUNDARIAS TECNICAS.	7C	3	71,569.23	84.00	278.20	103.20	447.16	960.40	4,671.33	-	78,113.52	120,882.72	59,641.03	24,176.54
E0401	INSPECTOR GENERAL DE SECUNDARIAS TECNICAS.	7D	2	70,212.98	84.00	278.20	103.20	399.85	786.15	2,951.19	7,568.19	82,383.76	118,331.88	58,510.82	23,666.38
E0401	INSPECTOR GENERAL DE SECUNDARIAS TECNICAS.	7D	3	91,608.60	84.00	278.20	103.20	521.69	960.40	4,671.33	-	98,227.42	154,281.67	76,340.50	30,856.33
E0401	INSPECTOR GENERAL DE SECUNDARIAS TECNICAS.	7E	2	89,872.63	84.00	278.20	103.20	466.49	786.15	2,951.19	7,568.19	102,110.05	151,097.97	74,893.86	30,219.59
E0401	INSPECTOR GENERAL DE SECUNDARIAS TECNICAS.	7E	3	117,259.00	84.00	278.20	103.20	608.63	960.40	4,671.33	-	123,964.76	197,032.33	97,715.83	39,406.47
E0421	DIRECTOR DE ESCUELA SECUNDARIA TECNICA, FORANEO	07	2	24,295.39	84.00	278.20	103.20	192.46	731.05	2,708.92	6,258.82	34,652.04	41,710.73	20,246.16	8,342.15
E0421	DIRECTOR DE ESCUELA SECUNDARIA TECNICA, FORANEO	07	3	31,698.81	84.00	278.20	103.20	251.10	893.80	4,271.93	-	37,581.04	54,321.02	26,415.68	10,864.20
E0421	DIRECTOR DE ESCUELA SECUNDARIA TECNICA, FORANEO	7A	2	29,501.55	84.00	278.20	103.20	233.69	731.05	2,708.92	6,258.82	39,899.43	50,387.67	24,584.63	10,077.53
E0421	DIRECTOR DE ESCUELA SECUNDARIA TECNICA, FORANEO	7A	3	38,491.41	84.00	278.20	103.20	304.90	893.80	4,271.93	-	44,427.44	65,642.02	32,076.18	13,128.40
E0421	DIRECTOR DE ESCUELA SECUNDARIA TECNICA, FORANEO	7B	2	37,337.90	84.00	278.20	103.20	280.99	731.05	2,708.92	6,258.82	47,783.08	63,448.25	31,114.92	12,689.65
E0421	DIRECTOR DE ESCUELA SECUNDARIA TECNICA, FORANEO	7B	3	48,715.66	84.00	278.20	103.20	366.61	893.80	4,271.93	-	54,713.40	82,682.43	40,596.38	16,536.49
E0421	DIRECTOR DE ESCUELA SECUNDARIA TECNICA, FORANEO	7C	2	49,286.02	84.00	278.20	103.20	334.51	731.05	2,708.92	6,258.82	59,784.72	83,361.78	41,071.68	16,672.36
E0421	DIRECTOR DE ESCUELA SECUNDARIA TECNICA, FORANEO	7C	3	64,304.69	84.00	278.20	103.20	436.44	893.80	4,271.93	-	70,372.26	108,664.15	53,587.24	21,732.83
E0421	DIRECTOR DE ESCUELA SECUNDARIA TECNICA, FORANEO	7D	2	63,086.12	84.00	278.20	103.20	390.26	731.05	2,708.92	6,258.82	73,640.57	106,361.95	52,571.77	21,272.39
E0421	DIRECTOR DE ESCUELA SECUNDARIA TECNICA, FORANEO	7D	3	82,310.01	84.00	278.20	103.20	509.18	893.80	4,271.93	-	88,450.32	138,673.02	68,591.68	27,734.60
E0421	DIRECTOR DE ESCUELA SECUNDARIA TECNICA, FORANEO	7E	2	80,750.24	84.00	278.20	103.20	455.31	731.05	2,708.92	6,258.82	91,369.74	135,802.15	67,291.87	27,160.43
E0421	DIRECTOR DE ESCUELA SECUNDARIA TECNICA, FORANEO	7E	3	105,356.78	84.00	278.20	103.20	594.04	893.80	4,271.93	-	111,581.95	177,084.30	87,797.32	35,416.86

GOBIERNO DEL ESTADO DE COAHUILA DE ZARAGOZA
PRESUPUESTO DE EGRESOS 2019

TABULADOR DE SUELDOS 2018 DEL PERSONAL DE EDUCACION BASICA DEL ESTADO DE COAHUILA
Puestos del Personal Docente de Educación Básica (Docentes, Supervisión y Directivos) (Modelo 1)

Categoría	Puestos	Clave Concepto		07,7A...7E	38	39	44	46	E9,EA...EE	SC	CP	Total Mensual Bruto	24	30	32
		Nivel de sueldo	Zona Económica												
		Sueldo Mensual	Despensa	Material didáctico	Previsión social múltiple	Fortalecimiento a la economía familiar	Asignación docente genérica	Servicios curriculares	Compensación provisional			Aguinaldo	Día del Maestro	Prima Vacacional	
E0441	SUBDIRECTOR SECRETARIO DE ESCUELA SECUNDARIA TECNICA, FORANE	07 2	23,360.76	84.00	278.20	103.20	187.75	713.40	2,605.22	5,617.72	32,950.25	40,123.60	19,467.30	8,024.72	
E0441	SUBDIRECTOR SECRETARIO DE ESCUELA SECUNDARIA TECNICA, FORANE	07 3	30,479.38	84.00	278.20	103.20	244.96	871.50	4,108.27	-	36,169.51	52,251.47	25,399.48	10,450.29	
E0441	SUBDIRECTOR SECRETARIO DE ESCUELA SECUNDARIA TECNICA, FORANE	7A 2	28,366.66	84.00	278.20	103.20	227.98	713.40	2,605.22	5,617.72	37,996.38	48,466.77	23,638.88	9,693.35	
E0441	SUBDIRECTOR SECRETARIO DE ESCUELA SECUNDARIA TECNICA, FORANE	7A 3	37,010.65	84.00	278.20	103.20	297.45	871.50	4,108.27	-	42,753.27	63,136.92	30,842.21	12,627.38	
E0441	SUBDIRECTOR SECRETARIO DE ESCUELA SECUNDARIA TECNICA, FORANE	7B 2	35,901.53	84.00	278.20	103.20	274.12	713.40	2,605.22	5,617.72	45,577.39	61,024.88	29,917.94	12,204.98	
E0441	SUBDIRECTOR SECRETARIO DE ESCUELA SECUNDARIA TECNICA, FORANE	7B 3	46,841.61	84.00	278.20	103.20	357.64	871.50	4,108.27	-	52,644.42	79,521.85	39,034.68	15,904.37	
E0441	SUBDIRECTOR SECRETARIO DE ESCUELA SECUNDARIA TECNICA, FORANE	7C 2	47,390.06	84.00	278.20	103.20	326.33	713.40	2,605.22	5,617.72	57,118.13	80,172.43	39,491.72	16,034.49	
E0441	SUBDIRECTOR SECRETARIO DE ESCUELA SECUNDARIA TECNICA, FORANE	7C 3	61,830.94	84.00	278.20	103.20	425.77	871.50	4,108.27	-	67,701.88	104,504.07	51,525.78	20,900.81	
E0441	SUBDIRECTOR SECRETARIO DE ESCUELA SECUNDARIA TECNICA, FORANE	7D 2	60,659.28	84.00	278.20	103.20	380.72	713.40	2,605.22	5,617.72	70,441.74	102,287.80	50,549.40	20,457.56	
E0441	SUBDIRECTOR SECRETARIO DE ESCUELA SECUNDARIA TECNICA, FORANE	7D 3	79,143.59	84.00	278.20	103.20	496.73	871.50	4,108.27	-	85,085.49	133,358.48	65,952.99	26,671.70	
E0441	SUBDIRECTOR SECRETARIO DE ESCUELA SECUNDARIA TECNICA, FORANE	7E 2	77,643.85	84.00	278.20	103.20	444.18	713.40	2,605.22	5,617.72	87,489.77	130,595.42	64,703.21	26,119.08	
E0441	SUBDIRECTOR SECRETARIO DE ESCUELA SECUNDARIA TECNICA, FORANE	7E 3	101,303.81	84.00	278.20	103.20	579.52	871.50	4,108.27	-	107,328.50	170,292.18	84,419.84	34,058.44	
E0451	JEFE DE ENSEÑANZA SECUNDARIA TECNICA, FORANEO	07 2	25,509.51	84.00	278.20	103.20	194.81	780.25	2,823.38	7,521.23	37,294.58	43,816.27	21,257.93	8,763.25	
E0451	JEFE DE ENSEÑANZA SECUNDARIA TECNICA, FORANEO	07 3	33,282.85	84.00	278.20	103.20	254.17	953.10	4,458.14	-	39,413.66	57,059.92	27,735.71	11,411.98	
E0451	JEFE DE ENSEÑANZA SECUNDARIA TECNICA, FORANEO	7A 2	30,975.82	84.00	278.20	103.20	236.56	780.25	2,823.38	7,521.23	42,802.64	52,926.78	25,813.18	10,585.36	
E0451	JEFE DE ENSEÑANZA SECUNDARIA TECNICA, FORANEO	7A 3	40,414.91	84.00	278.20	103.20	308.64	953.10	4,458.14	-	46,600.19	68,946.68	33,679.09	13,789.34	
E0451	JEFE DE ENSEÑANZA SECUNDARIA TECNICA, FORANEO	7B 2	39,203.78	84.00	278.20	103.20	284.44	780.25	2,823.38	7,521.23	51,078.48	66,640.05	32,669.82	13,328.01	
E0451	JEFE DE ENSEÑANZA SECUNDARIA TECNICA, FORANEO	7B 3	51,150.11	84.00	278.20	103.20	371.10	953.10	4,458.14	-	57,397.85	86,838.68	42,625.09	17,367.74	
E0451	JEFE DE ENSEÑANZA SECUNDARIA TECNICA, FORANEO	7C 2	51,748.98	84.00	278.20	103.20	338.61	780.25	2,823.38	7,521.23	63,677.85	87,548.72	43,124.15	17,509.74	
E0451	JEFE DE ENSEÑANZA SECUNDARIA TECNICA, FORANEO	7C 3	67,518.12	84.00	278.20	103.20	441.79	953.10	4,458.14	-	73,836.55	114,118.70	56,265.10	22,823.74	
E0451	JEFE DE ENSEÑANZA SECUNDARIA TECNICA, FORANEO	7D 2	66,238.70	84.00	278.20	103.20	395.05	780.25	2,823.38	7,521.23	78,224.01	111,698.25	55,198.92	22,339.65	
E0451	JEFE DE ENSEÑANZA SECUNDARIA TECNICA, FORANEO	7D 3	86,423.18	84.00	278.20	103.20	515.42	953.10	4,458.14	-	92,815.24	145,627.13	72,019.32	29,125.43	
E0451	JEFE DE ENSEÑANZA SECUNDARIA TECNICA, FORANEO	7E 2	84,785.51	84.00	278.20	103.20	460.89	780.25	2,823.38	7,521.23	96,836.66	142,609.60	70,654.59	28,521.92	
E0451	JEFE DE ENSEÑANZA SECUNDARIA TECNICA, FORANEO	7E 3	110,621.67	84.00	278.20	103.20	601.32	953.10	4,458.14	-	117,099.63	185,957.95	92,184.73	37,191.59	
E0461	PROFESOR DE ADIESTRAMIENTO DE SECUNDARIA TECNICA FORANEA.	07 2	404.35	1.75	9.25	2.15	3.72	15.20	49.64	115.04	601.10	699.25	336.96	139.85	
E0461	PROFESOR DE ADIESTRAMIENTO DE SECUNDARIA TECNICA FORANEA.	07 3	528.33	1.75	9.25	2.15	4.86	18.20	77.99	-	642.53	910.88	440.28	182.18	
E0461	PROFESOR DE ADIESTRAMIENTO DE SECUNDARIA TECNICA FORANEA.	7A 2	549.92	1.75	9.25	2.15	4.98	15.31	49.64	115.04	748.04	942.05	458.27	188.41	
E0461	PROFESOR DE ADIESTRAMIENTO DE SECUNDARIA TECNICA FORANEA.	7A 3	718.49	1.75	9.25	2.15	6.45	18.37	77.99	-	834.45	1,228.10	598.74	245.62	
E0461	PROFESOR DE ADIESTRAMIENTO DE SECUNDARIA TECNICA FORANEA.	7B 2	736.91	1.75	9.25	2.15	6.52	15.50	49.64	115.04	936.76	1,254.02	614.09	250.80	
E0461	PROFESOR DE ADIESTRAMIENTO DE SECUNDARIA TECNICA FORANEA.	7B 3	962.78	1.75	9.25	2.15	8.39	18.60	77.99	-	1,080.91	1,635.63	802.32	327.13	
E0461	PROFESOR DE ADIESTRAMIENTO DE SECUNDARIA TECNICA FORANEA.	7C 2	973.00	1.75	9.25	2.15	8.95	15.20	49.64	115.04	1,174.98	1,647.00	810.83	329.40	

GOBIERNO DEL ESTADO DE COAHUILA DE ZARAGOZA
PRESUPUESTO DE EGRESOS 2019

TABULADOR DE SUELDOS 2018 DEL PERSONAL DE EDUCACION BASICA DEL ESTADO DE COAHUILA
Puestos del Personal Docente de Educación Básica (Docentes, Supervisión y Directivos) (Modelo 1)

Categoría	Puestos	Clave Concepto		07,7A...7E	38	39	44	46	E9,EA...EE	SC	CP	Total Mensual Bruto	Aguinaldo	24	30	32
		Nivel de sueldo	Zona Económica	Sueldo Mensual	Despensa	Material didáctico	Previsión social múltiple	Fortalecimiento a la economía familiar	Asignación docente genérica	Servicios curriculares	Compensación provisional					
E0461	PROFESOR DE ADIESTRAMIENTO DE SECUNDARIA TECNICA FORANEA.	7C	3	1,270.81	1.75	9.25	2.15	11.47	18.20	77.99	-	1,391.62	2,148.35	1,059.01	429.67	
E0461	PROFESOR DE ADIESTRAMIENTO DE SECUNDARIA TECNICA FORANEA.	7D	2	1,245.00	1.75	9.25	2.15	11.14	15.20	49.64	115.04	1,449.17	2,100.33	1,037.50	420.07	
E0461	PROFESOR DE ADIESTRAMIENTO DE SECUNDARIA TECNICA FORANEA.	7D	3	1,626.65	1.75	9.25	2.15	14.23	18.20	77.99	-	1,750.22	2,741.42	1,355.54	548.28	
E0461	PROFESOR DE ADIESTRAMIENTO DE SECUNDARIA TECNICA FORANEA.	7E	2	1,593.57	1.75	9.25	2.15	13.94	15.20	49.64	115.04	1,800.54	2,681.28	1,327.98	536.26	
E0461	PROFESOR DE ADIESTRAMIENTO DE SECUNDARIA TECNICA FORANEA.	7E	3	2,082.13	1.75	9.25	2.15	17.76	18.20	77.99	-	2,209.23	3,500.55	1,735.11	700.11	
E0463	PROFESOR DE ENSEÑANZA SECUNDARIA TECNICA, FORANEO.	07	2	418.33	1.75	9.25	2.15	3.85	15.40	51.36	115.46	617.55	722.88	348.61	144.58	
E0463	PROFESOR DE ENSEÑANZA SECUNDARIA TECNICA, FORANEO.	07	3	545.80	1.75	9.25	2.15	5.02	18.40	80.55	-	662.92	940.33	454.83	188.07	
E0463	PROFESOR DE ENSEÑANZA SECUNDARIA TECNICA, FORANEO.	7A	2	568.93	1.75	9.25	2.15	5.12	15.51	51.36	115.46	769.53	974.07	474.11	194.81	
E0463	PROFESOR DE ENSEÑANZA SECUNDARIA TECNICA, FORANEO.	7A	3	742.27	1.75	9.25	2.15	6.63	18.57	80.55	-	861.17	1,268.07	618.56	253.61	
E0463	PROFESOR DE ENSEÑANZA SECUNDARIA TECNICA, FORANEO.	7B	2	762.32	1.75	9.25	2.15	6.67	15.70	51.36	115.46	964.66	1,296.70	635.27	259.34	
E0463	PROFESOR DE ENSEÑANZA SECUNDARIA TECNICA, FORANEO.	7B	3	994.63	1.75	9.25	2.15	8.59	18.81	80.55	-	1,115.73	1,689.07	828.86	337.81	
E0463	PROFESOR DE ENSEÑANZA SECUNDARIA TECNICA, FORANEO.	7C	2	1,006.30	1.75	9.25	2.15	9.13	15.40	51.36	115.46	1,210.80	1,702.83	838.58	340.57	
E0463	PROFESOR DE ENSEÑANZA SECUNDARIA TECNICA, FORANEO.	7C	3	1,312.93	1.75	9.25	2.15	11.69	18.40	80.55	-	1,436.72	2,218.88	1,094.11	443.78	
E0463	PROFESOR DE ENSEÑANZA SECUNDARIA TECNICA, FORANEO.	7D	2	1,288.06	1.75	9.25	2.15	11.33	15.40	51.36	115.46	1,494.76	2,172.43	1,073.38	434.49	
E0463	PROFESOR DE ENSEÑANZA SECUNDARIA TECNICA, FORANEO.	7D	3	1,680.51	1.75	9.25	2.15	14.48	18.40	80.55	-	1,807.09	2,831.52	1,400.43	566.30	
E0463	PROFESOR DE ENSEÑANZA SECUNDARIA TECNICA, FORANEO.	7E	2	1,648.63	1.75	9.25	2.15	14.16	15.40	51.36	115.46	1,858.16	2,773.38	1,373.86	554.68	
E0463	PROFESOR DE ENSEÑANZA SECUNDARIA TECNICA, FORANEO.	7E	3	2,151.06	1.75	9.25	2.15	18.05	18.40	80.55	-	2,281.21	3,615.77	1,792.55	723.15	
E0465	PROFESOR DE ADIESTRAMIENTO DE SECUNDARIA TECNICA, FORANEO, T	07	2	418.33	1.75	9.25	2.15	3.85	15.40	51.36	115.46	617.55	722.88	348.61	144.58	
E0465	PROFESOR DE ADIESTRAMIENTO DE SECUNDARIA TECNICA, FORANEO, T	07	3	545.80	1.75	9.25	2.15	5.02	18.40	80.55	-	662.92	940.33	454.83	188.07	
E0465	PROFESOR DE ADIESTRAMIENTO DE SECUNDARIA TECNICA, FORANEO, T	7A	2	568.93	1.75	9.25	2.15	5.12	15.51	51.36	115.46	769.53	974.07	474.11	194.81	
E0465	PROFESOR DE ADIESTRAMIENTO DE SECUNDARIA TECNICA, FORANEO, T	7A	3	742.27	1.75	9.25	2.15	6.63	18.57	80.55	-	861.17	1,268.07	618.56	253.61	
E0465	PROFESOR DE ADIESTRAMIENTO DE SECUNDARIA TECNICA, FORANEO, T	7B	2	762.32	1.75	9.25	2.15	6.67	15.70	51.36	115.46	964.66	1,296.70	635.27	259.34	
E0465	PROFESOR DE ADIESTRAMIENTO DE SECUNDARIA TECNICA, FORANEO, T	7B	3	994.63	1.75	9.25	2.15	8.59	18.81	80.55	-	1,115.73	1,689.07	828.86	337.81	
E0465	PROFESOR DE ADIESTRAMIENTO DE SECUNDARIA TECNICA, FORANEO, T	7C	2	1,006.30	1.75	9.25	2.15	9.13	15.40	51.36	115.46	1,210.80	1,702.83	838.58	340.57	
E0465	PROFESOR DE ADIESTRAMIENTO DE SECUNDARIA TECNICA, FORANEO, T	7C	3	1,312.93	1.75	9.25	2.15	11.69	18.40	80.55	-	1,436.72	2,218.88	1,094.11	443.78	
E0465	PROFESOR DE ADIESTRAMIENTO DE SECUNDARIA TECNICA, FORANEO, T	7D	2	1,288.06	1.75	9.25	2.15	11.33	15.40	51.36	115.46	1,494.76	2,172.43	1,073.38	434.49	
E0465	PROFESOR DE ADIESTRAMIENTO DE SECUNDARIA TECNICA, FORANEO, T	7D	3	1,680.51	1.75	9.25	2.15	14.48	18.40	80.55	-	1,807.09	2,831.52	1,400.43	566.30	
E0465	PROFESOR DE ADIESTRAMIENTO DE SECUNDARIA TECNICA, FORANEO, T	7E	2	1,648.63	1.75	9.25	2.15	14.16	15.40	51.36	115.46	1,858.16	2,773.38	1,373.86	554.68	
E0465	PROFESOR DE ADIESTRAMIENTO DE SECUNDARIA TECNICA, FORANEO, T	7E	3	2,151.06	1.75	9.25	2.15	18.05	18.40	80.55	-	2,281.21	3,615.77	1,792.55	723.15	
E0466	HORAS DE ENSEÑANZA DE ADIESTRAMIENTO DE SECUNDARIAS TECNICAS	07	2	418.33	1.75	9.25	2.15	3.85	15.40	51.36	115.46	617.55	722.88	348.61	144.58	
E0466	HORAS DE ENSEÑANZA DE ADIESTRAMIENTO DE SECUNDARIAS TECNICAS	07	3	545.80	1.75	9.25	2.15	5.02	18.40	80.55	-	662.92	940.33	454.83	188.07	

GOBIERNO DEL ESTADO DE COAHUILA DE ZARAGOZA
PRESUPUESTO DE EGRESOS 2019

TABULADOR DE SUELDOS 2018 DEL PERSONAL DE EDUCACION BASICA DEL ESTADO DE COAHUILA
Puestos del Personal Docente de Educación Básica (Docentes, Supervisión y Directivos) (Modelo 1)

Categoría	Puestos	Clave Concepto		07,7A...7E	38	39	44	46	E9,EA...EE	SC	CP	Total Mensual Bruto	24	30	32
		Nivel de sueldo	Zona Económica	Sueldo Mensual	De spensa	Material didáctico	Previsión social múltiple	Fortalecimiento a la economía familiar	Asignación docente genérica	Servicios curriculares	Compensación provisional				
E0466	HORAS DE ENSEÑANZA DE ADIESTRAMIENTO DE SECUNDARIAS TECNICAS	7A	2	568.93	1.75	9.25	2.15	5.12	15.51	51.36	115.46	769.53	974.07	474.11	194.81
E0466	HORAS DE ENSEÑANZA DE ADIESTRAMIENTO DE SECUNDARIAS TECNICAS	7A	3	742.27	1.75	9.25	2.15	6.63	18.57	80.55	-	861.17	1,268.07	618.56	253.61
E0466	HORAS DE ENSEÑANZA DE ADIESTRAMIENTO DE SECUNDARIAS TECNICAS	7B	2	762.32	1.75	9.25	2.15	6.67	15.70	51.36	115.46	964.66	1,296.70	635.27	259.34
E0466	HORAS DE ENSEÑANZA DE ADIESTRAMIENTO DE SECUNDARIAS TECNICAS	7B	3	994.63	1.75	9.25	2.15	8.59	18.81	80.55	-	1,115.73	1,689.07	828.86	337.81
E0466	HORAS DE ENSEÑANZA DE ADIESTRAMIENTO DE SECUNDARIAS TECNICAS	7C	2	1,006.30	1.75	9.25	2.15	9.13	15.40	51.36	115.46	1,210.80	1,702.83	838.58	340.57
E0466	HORAS DE ENSEÑANZA DE ADIESTRAMIENTO DE SECUNDARIAS TECNICAS	7C	3	1,312.93	1.75	9.25	2.15	11.69	18.40	80.55	-	1,436.72	2,218.88	1,094.11	443.78
E0466	HORAS DE ENSEÑANZA DE ADIESTRAMIENTO DE SECUNDARIAS TECNICAS	7D	2	1,288.06	1.75	9.25	2.15	11.33	15.40	51.36	115.46	1,494.76	2,172.43	1,073.38	434.49
E0466	HORAS DE ENSEÑANZA DE ADIESTRAMIENTO DE SECUNDARIAS TECNICAS	7D	3	1,680.51	1.75	9.25	2.15	14.48	18.40	80.55	-	1,807.09	2,831.52	1,400.43	566.30
E0466	HORAS DE ENSEÑANZA DE ADIESTRAMIENTO DE SECUNDARIAS TECNICAS	7E	2	1,648.63	1.75	9.25	2.15	14.16	15.40	51.36	115.46	1,858.16	2,773.38	1,373.86	554.68
E0466	HORAS DE ENSEÑANZA DE ADIESTRAMIENTO DE SECUNDARIAS TECNICAS	7E	3	2,151.06	1.75	9.25	2.15	18.05	18.40	80.55	-	2,281.21	3,615.77	1,792.55	723.15
E0490	HORAS DE ADIESTRAMIENTO DE SECUNDARIAS TECNICAS PARA FORTALE	07	2	404.35	1.75	9.25	2.15	3.72	15.20	49.64	112.04	598.10	699.25	336.96	139.85
E0490	HORAS DE ADIESTRAMIENTO DE SECUNDARIAS TECNICAS PARA FORTALE	07	3	528.33	1.75	9.25	2.15	4.86	18.20	77.99	-	642.53	910.88	440.28	182.18
E0490	HORAS DE ADIESTRAMIENTO DE SECUNDARIAS TECNICAS PARA FORTALE	7A	2	541.01	1.75	9.25	2.15	4.98	15.31	49.64	112.04	736.13	927.20	450.84	185.44
E0490	HORAS DE ADIESTRAMIENTO DE SECUNDARIAS TECNICAS PARA FORTALE	7A	3	700.93	1.75	9.25	2.15	6.45	18.37	77.99	-	816.89	1,198.83	584.11	239.77
E0490	HORAS DE ADIESTRAMIENTO DE SECUNDARIAS TECNICAS PARA FORTALE	7B	2	708.23	1.75	9.25	2.15	6.52	15.50	49.64	112.04	905.08	1,206.22	590.19	241.24
E0490	HORAS DE ADIESTRAMIENTO DE SECUNDARIAS TECNICAS PARA FORTALE	7B	3	912.06	1.75	9.25	2.15	8.39	18.60	77.99	-	1,030.19	1,551.10	760.05	310.22
E0490	HORAS DE ADIESTRAMIENTO DE SECUNDARIAS TECNICAS PARA FORTALE	7C	2	973.00	1.75	9.25	2.15	8.95	15.20	49.64	112.04	1,171.98	1,647.00	810.83	329.40
E0490	HORAS DE ADIESTRAMIENTO DE SECUNDARIAS TECNICAS PARA FORTALE	7C	3	1,246.00	1.75	9.25	2.15	11.47	18.20	77.99	-	1,366.81	2,107.00	1,038.33	421.40
E0490	HORAS DE ADIESTRAMIENTO DE SECUNDARIAS TECNICAS PARA FORTALE	7D	2	1,210.65	1.75	9.25	2.15	11.14	15.20	49.64	112.04	1,411.82	2,043.08	1,008.88	408.62
E0490	HORAS DE ADIESTRAMIENTO DE SECUNDARIAS TECNICAS PARA FORTALE	7D	3	1,545.96	1.75	9.25	2.15	14.23	18.20	77.99	-	1,669.53	2,606.93	1,288.30	521.39
E0490	HORAS DE ADIESTRAMIENTO DE SECUNDARIAS TECNICAS PARA FORTALE	7E	2	1,514.99	1.75	9.25	2.15	13.94	15.20	49.64	112.04	1,718.96	2,550.32	1,262.49	510.06
E0490	HORAS DE ADIESTRAMIENTO DE SECUNDARIAS TECNICAS PARA FORTALE	7E	3	1,929.92	1.75	9.25	2.15	17.76	18.20	77.99	-	2,057.02	3,246.87	1,608.27	649.37
E0492	HORAS DE ENSEÑANZA DE SECUNDARIA TECNICA PARA FORTALECIMIENT	07	2	418.33	1.75	9.25	2.15	3.85	15.40	51.36	115.46	617.55	722.88	348.61	144.58
E0492	HORAS DE ENSEÑANZA DE SECUNDARIA TECNICA PARA FORTALECIMIENT	07	3	545.80	1.75	9.25	2.15	5.02	18.40	80.55	-	662.92	940.33	454.83	188.07
E0492	HORAS DE ENSEÑANZA DE SECUNDARIA TECNICA PARA FORTALECIMIENT	7A	2	568.93	1.75	9.25	2.15	5.12	15.51	51.36	115.46	769.53	974.07	474.11	194.81
E0492	HORAS DE ENSEÑANZA DE SECUNDARIA TECNICA PARA FORTALECIMIENT	7A	3	742.27	1.75	9.25	2.15	6.63	18.57	80.55	-	861.17	1,268.07	618.56	253.61
E0492	HORAS DE ENSEÑANZA DE SECUNDARIA TECNICA PARA FORTALECIMIENT	7B	2	762.32	1.75	9.25	2.15	6.67	15.70	51.36	115.46	964.66	1,296.70	635.27	259.34
E0492	HORAS DE ENSEÑANZA DE SECUNDARIA TECNICA PARA FORTALECIMIENT	7B	3	994.63	1.75	9.25	2.15	8.59	18.81	80.55	-	1,115.73	1,689.07	828.86	337.81
E0492	HORAS DE ENSEÑANZA DE SECUNDARIA TECNICA PARA FORTALECIMIENT	7C	2	1,006.30	1.75	9.25	2.15	9.13	15.40	51.36	115.46	1,210.80	1,702.83	838.58	340.57
E0492	HORAS DE ENSEÑANZA DE SECUNDARIA TECNICA PARA FORTALECIMIENT	7C	3	1,312.93	1.75	9.25	2.15	11.69	18.40	80.55	-	1,436.72	2,218.88	1,094.11	443.78
E0492	HORAS DE ENSEÑANZA DE SECUNDARIA TECNICA PARA FORTALECIMIENT	7D	2	1,288.06	1.75	9.25	2.15	11.33	15.40	51.36	115.46	1,494.76	2,172.43	1,073.38	434.49

GOBIERNO DEL ESTADO DE COAHUILA DE ZARAGOZA
PRESUPUESTO DE EGRESOS 2019

TABULADOR DE SUELDOS 2018 DEL PERSONAL DE EDUCACION BASICA DEL ESTADO DE COAHUILA
Puestos del Personal Docente de Educación Básica (Docentes, Supervisión y Directivos) (Modelo 1)

Categoría	Puestos	Clave Concept		07,7A...7E	38	39	44	46	E9,EA...EE	5C	CP	24	30	32	
		Nivel de sueldo	Zona Económica												
				Sueldo Mensual	Despesa	Material didáctico	Previsión social múltiple	Fortalecimiento a la economía familiar	Asignación docente genérica	Servicios curriculares	Compensación provisional	Total Mensual Bruto	Agudaldo	Día de Maestro	Prima Vacacional
E0492	HORAS DE ENSEÑANZA DE SECUNDARIA TECNICA PARA FORTALECIMIENT	7D	3	1,680.51	1.75	9.25	2.15	14.48	18.40	80.55	-	1,807.09	2,831.52	1,400.43	566.30
E0492	HORAS DE ENSEÑANZA DE SECUNDARIA TECNICA PARA FORTALECIMIENT	7E	2	1,648.63	1.75	9.25	2.15	14.16	15.40	51.36	115.46	1,858.16	2,773.38	1,373.86	554.68
E0492	HORAS DE ENSEÑANZA DE SECUNDARIA TECNICA PARA FORTALECIMIENT	7E	3	2,151.06	1.75	9.25	2.15	18.05	18.40	80.55	-	2,281.21	3,615.77	1,792.55	723.15
E0629	DIRECTOR DE ESCUELA DE EDUCACION ESPECIAL	07	2	10,402.38	42.80	230.30	53.50	83.30	378.46	1,145.20	3,172.89	15,508.83	17,968.07	8,668.65	3,593.61
E0629	DIRECTOR DE ESCUELA DE EDUCACION ESPECIAL	07	3	13,575.27	42.80	230.30	53.50	108.71	436.36	1,809.73	-	16,256.67	23,352.72	11,312.73	4,670.54
E0629	DIRECTOR DE ESCUELA DE EDUCACION ESPECIAL	7A	2	14,147.22	42.80	230.30	53.50	114.82	378.46	1,145.20	3,172.89	19,285.19	24,209.47	11,789.35	4,841.89
E0629	DIRECTOR DE ESCUELA DE EDUCACION ESPECIAL	7A	3	18,462.38	42.80	230.30	53.50	150.17	436.36	1,809.73	-	21,185.24	31,497.90	15,385.32	6,299.58
E0629	DIRECTOR DE ESCUELA DE EDUCACION ESPECIAL	7B	2	18,957.30	42.80	230.30	53.50	153.86	378.46	1,145.20	3,172.89	24,134.31	32,226.27	15,797.75	6,445.25
E0629	DIRECTOR DE ESCUELA DE EDUCACION ESPECIAL	7B	3	24,739.58	42.80	230.30	53.50	201.23	436.36	1,809.73	-	27,513.50	41,959.90	20,616.32	8,391.98
E0629	DIRECTOR DE ESCUELA DE EDUCACION ESPECIAL	BC	2	21,990.44	42.80	230.30	53.50	178.48	378.46	1,145.20	3,172.89	27,192.07	37,281.50	18,325.37	7,456.30
E0629	DIRECTOR DE ESCUELA DE EDUCACION ESPECIAL	BC	3	28,697.91	42.80	230.30	53.50	233.43	436.36	1,809.73	-	31,504.03	48,557.12	23,914.93	9,711.42
E0629	DIRECTOR DE ESCUELA DE EDUCACION ESPECIAL	7C	2	25,023.61	42.80	230.30	53.50	203.10	378.46	1,145.20	3,172.89	30,249.86	42,336.78	20,853.01	8,467.36
E0629	DIRECTOR DE ESCUELA DE EDUCACION ESPECIAL	7C	3	32,656.23	42.80	230.30	53.50	265.63	436.36	1,809.73	-	35,494.55	55,154.32	27,213.53	11,030.86
E0629	DIRECTOR DE ESCUELA DE EDUCACION ESPECIAL	7D	2	32,030.24	42.80	230.30	53.50	259.97	378.46	1,145.20	3,172.89	37,313.36	54,014.50	26,691.87	10,802.90
E0629	DIRECTOR DE ESCUELA DE EDUCACION ESPECIAL	7D	3	41,799.98	42.80	230.30	53.50	340.00	436.36	1,809.73	-	44,712.67	70,393.90	34,833.32	14,078.78
E0629	DIRECTOR DE ESCUELA DE EDUCACION ESPECIAL	7E	2	40,998.68	42.80	230.30	53.50	332.76	378.46	1,145.20	3,172.89	46,354.59	68,961.90	34,165.57	13,792.38
E0629	DIRECTOR DE ESCUELA DE EDUCACION ESPECIAL	7E	3	53,503.98	42.80	230.30	53.50	435.20	436.36	1,809.73	-	56,511.87	89,900.57	44,586.65	17,980.11
E0633	SUPERVISOR DE EDUCACION ESPECIAL FORANEO.	07	2	19,069.57	88.15	279.26	108.25	153.07	616.82	2,082.93	5,814.67	28,212.72	32,810.65	15,891.31	6,562.13
E0633	SUPERVISOR DE EDUCACION ESPECIAL FORANEO.	07	3	24,884.24	88.15	279.26	108.25	199.74	743.68	3,296.30	-	29,599.62	42,713.20	20,736.87	8,542.64
E0633	SUPERVISOR DE EDUCACION ESPECIAL FORANEO.	7A	2	23,155.91	88.15	279.26	108.25	185.87	616.82	2,082.93	5,814.67	32,331.86	39,621.22	19,296.59	7,924.24
E0633	SUPERVISOR DE EDUCACION ESPECIAL FORANEO.	7A	3	30,216.58	88.15	279.26	108.25	242.54	743.68	3,296.30	-	34,974.76	51,600.43	25,180.48	10,320.09
E0633	SUPERVISOR DE EDUCACION ESPECIAL FORANEO.	7B	2	28,335.52	88.15	279.26	108.25	223.48	616.82	2,082.93	5,814.67	37,549.08	48,253.90	23,612.93	9,650.78
E0633	SUPERVISOR DE EDUCACION ESPECIAL FORANEO.	7B	3	36,975.55	88.15	279.26	108.25	291.62	743.68	3,296.30	-	41,782.81	62,865.38	30,812.96	12,573.08
E0633	SUPERVISOR DE EDUCACION ESPECIAL FORANEO.	BC	2	32,869.23	88.15	279.26	108.25	244.77	616.82	2,082.93	5,814.67	42,104.08	55,810.08	27,391.03	11,162.02
E0633	SUPERVISOR DE EDUCACION ESPECIAL FORANEO.	BC	3	42,891.65	88.15	279.26	108.25	319.40	743.68	3,296.30	-	47,726.69	72,725.55	35,743.04	14,545.11
E0633	SUPERVISOR DE EDUCACION ESPECIAL FORANEO.	7C	2	37,402.88	88.15	279.26	108.25	266.05	616.82	2,082.93	5,814.67	46,659.01	63,366.17	31,169.07	12,673.23
E0633	SUPERVISOR DE EDUCACION ESPECIAL FORANEO.	7C	3	48,807.73	88.15	279.26	108.25	347.17	743.68	3,296.30	-	53,670.54	82,585.68	40,673.11	16,517.14
E0633	SUPERVISOR DE EDUCACION ESPECIAL FORANEO.	7D	2	47,875.71	88.15	279.26	108.25	310.39	616.82	2,082.93	5,814.67	57,176.18	80,820.88	39,896.43	16,164.18
E0633	SUPERVISOR DE EDUCACION ESPECIAL FORANEO.	7D	3	62,473.89	88.15	279.26	108.25	405.03	743.68	3,296.30	-	67,394.56	105,362.62	52,061.58	21,072.52
E0633	SUPERVISOR DE EDUCACION ESPECIAL FORANEO.	7E	2	61,280.90	88.15	279.26	108.25	362.12	616.82	2,082.93	5,814.67	70,633.10	103,162.87	51,067.42	20,632.57
E0633	SUPERVISOR DE EDUCACION ESPECIAL FORANEO.	7E	3	79,966.60	88.15	279.26	108.25	472.54	743.68	3,296.30	-	84,954.78	134,517.13	66,638.83	26,903.43

GOBIERNO DEL ESTADO DE COAHUILA DE ZARAGOZA
 PRESUPUESTO DE EGRESOS 2019

TABULADOR DE SUELDOS 2018 DEL PERSONAL DE EDUCACION BASICA DEL ESTADO DE COAHUILA
Puestos del Personal Docente de Educación Básica (Docentes, Supervisión y Directivos) (Modelo 1)

Categoría	Puestos	Clave Concepto		Sueldo Mensual	38	39	44	46	E9,EA...EE	SC	CP	Total Mensual Bruto	24	30	32
		Nivel de sueldo	Zona Económica												
E0671	PROFESOR ORIENTADOR PROFESIONAL DE ENSEÑANZA SUPERIOR, FORAN	07	2	418.33	1.75	9.25	2.15	3.85	15.40	51.36	115.46	617.55	722.88	348.61	144.58
E0671	PROFESOR ORIENTADOR PROFESIONAL DE ENSEÑANZA SUPERIOR, FORAN	07	3	545.80	1.75	9.25	2.15	5.02	18.40	80.55	-	662.92	940.33	454.83	188.07
E0671	PROFESOR ORIENTADOR PROFESIONAL DE ENSEÑANZA SUPERIOR, FORAN	7A	2	556.36	1.75	9.25	2.15	5.12	15.51	51.36	115.46	756.96	953.12	463.63	190.62
E0671	PROFESOR ORIENTADOR PROFESIONAL DE ENSEÑANZA SUPERIOR, FORAN	7A	3	720.04	1.75	9.25	2.15	6.63	18.57	80.55	-	838.94	1,231.02	600.03	246.20
E0671	PROFESOR ORIENTADOR PROFESIONAL DE ENSEÑANZA SUPERIOR, FORAN	7B	2	725.08	1.75	9.25	2.15	6.67	15.70	51.36	115.46	927.42	1,234.63	604.23	246.93
E0671	PROFESOR ORIENTADOR PROFESIONAL DE ENSEÑANZA SUPERIOR, FORAN	7B	3	933.22	1.75	9.25	2.15	8.59	18.81	80.55	-	1,054.32	1,586.72	777.68	317.34
E0671	PROFESOR ORIENTADOR PROFESIONAL DE ENSEÑANZA SUPERIOR, FORAN	7C	2	991.89	1.75	9.25	2.15	9.13	15.40	51.36	115.46	1,196.39	1,678.82	826.58	335.76
E0671	PROFESOR ORIENTADOR PROFESIONAL DE ENSEÑANZA SUPERIOR, FORAN	7C	3	1,270.59	1.75	9.25	2.15	11.69	18.40	80.55	-	1,394.38	2,148.32	1,058.83	429.66
E0671	PROFESOR ORIENTADOR PROFESIONAL DE ENSEÑANZA SUPERIOR, FORAN	7D	2	1,231.53	1.75	9.25	2.15	11.33	15.40	51.36	115.46	1,438.23	2,078.22	1,026.28	415.64
E0671	PROFESOR ORIENTADOR PROFESIONAL DE ENSEÑANZA SUPERIOR, FORAN	7D	3	1,573.33	1.75	9.25	2.15	14.48	18.40	80.55	-	1,699.91	2,652.88	1,311.11	530.58
E0671	PROFESOR ORIENTADOR PROFESIONAL DE ENSEÑANZA SUPERIOR, FORAN	7E	2	1,539.08	1.75	9.25	2.15	14.16	15.40	51.36	115.46	1,748.61	2,590.80	1,282.57	518.16
E0671	PROFESOR ORIENTADOR PROFESIONAL DE ENSEÑANZA SUPERIOR, FORAN	7E	3	1,960.77	1.75	9.25	2.15	18.05	18.40	80.55	-	2,090.92	3,298.62	1,633.98	659.72
E0681	MAESTRO DE ESCUELA DE EXPERIMENTACION PEDAGOGICA, FORANEO.	07	2	8,388.26	42.80	230.30	53.50	77.20	328.30	1,029.71	2,559.39	12,709.46	14,527.60	6,990.22	2,905.52
E0681	MAESTRO DE ESCUELA DE EXPERIMENTACION PEDAGOGICA, FORANEO.	07	3	10,947.65	42.80	230.30	53.50	100.76	387.60	1,615.74	-	13,378.35	18,892.08	9,123.04	3,778.42
E0681	MAESTRO DE ESCUELA DE EXPERIMENTACION PEDAGOGICA, FORANEO.	7A	2	11,408.56	42.80	230.30	53.50	105.00	391.19	1,029.71	2,559.39	15,820.45	19,666.25	9,507.13	3,933.25
E0681	MAESTRO DE ESCUELA DE EXPERIMENTACION PEDAGOGICA, FORANEO.	7A	3	14,889.03	42.80	230.30	53.50	137.03	478.78	1,615.74	-	17,447.18	25,613.02	12,407.53	5,122.60
E0681	MAESTRO DE ESCUELA DE EXPERIMENTACION PEDAGOGICA, FORANEO.	7B	2	15,287.52	42.80	230.30	53.50	140.70	395.26	1,029.71	2,559.39	19,739.18	26,137.97	12,739.60	5,227.59
E0681	MAESTRO DE ESCUELA DE EXPERIMENTACION PEDAGOGICA, FORANEO.	7B	3	19,951.31	42.80	230.30	53.50	183.62	484.15	1,615.74	-	22,561.42	34,059.10	16,626.09	6,811.82
E0681	MAESTRO DE ESCUELA DE EXPERIMENTACION PEDAGOGICA, FORANEO.	7C	2	20,179.46	42.80	230.30	53.50	185.72	328.30	1,029.71	2,559.39	24,609.18	34,179.60	16,816.22	6,835.92
E0681	MAESTRO DE ESCUELA DE EXPERIMENTACION PEDAGOGICA, FORANEO.	7C	3	26,335.70	42.80	230.30	53.50	242.38	387.60	1,615.74	-	28,908.02	44,538.83	21,946.42	8,907.77
E0681	MAESTRO DE ESCUELA DE EXPERIMENTACION PEDAGOGICA, FORANEO.	7D	2	25,829.68	42.80	230.30	53.50	237.72	328.30	1,029.71	2,559.39	30,311.40	43,596.63	21,524.73	8,719.33
E0681	MAESTRO DE ESCUELA DE EXPERIMENTACION PEDAGOGICA, FORANEO.	7D	3	33,709.72	42.80	230.30	53.50	310.25	387.60	1,615.74	-	36,349.91	56,828.87	28,091.43	11,365.77
E0681	MAESTRO DE ESCUELA DE EXPERIMENTACION PEDAGOGICA, FORANEO.	7E	2	33,062.07	42.80	230.30	53.50	304.29	328.30	1,029.71	2,559.39	37,610.36	55,650.62	27,551.73	11,130.12
E0681	MAESTRO DE ESCUELA DE EXPERIMENTACION PEDAGOGICA, FORANEO.	7E	3	43,148.39	42.80	230.30	53.50	397.12	387.60	1,615.74	-	45,875.45	72,559.98	35,956.99	14,512.00
E0687	MAESTRO DE EDUCACION ESPECIAL	07	2	8,388.26	42.80	230.30	53.50	77.20	328.30	1,029.71	2,559.39	12,709.46	14,527.60	6,990.22	2,905.52
E0687	MAESTRO DE EDUCACION ESPECIAL	07	3	10,947.65	42.80	230.30	53.50	100.76	387.60	1,615.74	-	13,378.35	18,892.08	9,123.04	3,778.42
E0687	MAESTRO DE EDUCACION ESPECIAL	7A	2	11,408.56	42.80	230.30	53.50	105.00	391.19	1,029.71	2,559.39	15,820.45	19,666.25	9,507.13	3,933.25
E0687	MAESTRO DE EDUCACION ESPECIAL	7A	3	14,889.03	42.80	230.30	53.50	137.03	478.78	1,615.74	-	17,447.18	25,613.02	12,407.53	5,122.60
E0687	MAESTRO DE EDUCACION ESPECIAL	7B	2	15,287.52	42.80	230.30	53.50	140.70	395.26	1,029.71	2,559.39	19,739.18	26,137.97	12,739.60	5,227.59
E0687	MAESTRO DE EDUCACION ESPECIAL	7B	3	19,951.31	42.80	230.30	53.50	183.62	484.15	1,615.74	-	22,561.42	34,059.10	16,626.09	6,811.82
E0687	MAESTRO DE EDUCACION ESPECIAL	BC	2	17,733.51	42.80	230.30	53.50	163.21	328.30	1,029.71	2,559.39	22,140.72	30,103.02	14,777.93	6,020.60

GOBIERNO DEL ESTADO DE COAHUILA DE ZARAGOZA
PRESUPUESTO DE EGRESOS 2019

TABULADOR DE SUELDOS 2018 DEL PERSONAL DE EDUCACION BASICA DEL ESTADO DE COAHUILA
Puestos del Personal Docente de Educación Básica (Docentes, Supervisión y Directivos) (Modelo 1)

Categoría	Puestos	Clave Concepto		07,7A...7E	38	39	44	46	E9,EA...EE	SC	CP	Total Mensual Bruto	24	30	32
		Nivel de sueldo	Zona Económica												
				Sueldo Mensual	Despensa	Material didáctico	Previsión social múltiple	Fortalecimiento a la economía familiar	Asignación docente genérica	Servicios curriculares	Compensación provisional		Aginaldo	Día del Maestro	Prima Vacacional
E0687	MAESTRO DE EDUCACION ESPECIAL	8C	3	23,143.41	42.80	230.30	53.50	213.00	387.60	1,615.74	-	25,686.35	39,218.35	19,286.18	7,843.67
E0687	MAESTRO DE EDUCACION ESPECIAL	7C	2	20,179.46	42.80	230.30	53.50	185.72	328.30	1,029.71	2,559.39	24,609.18	34,179.60	16,816.22	6,835.92
E0687	MAESTRO DE EDUCACION ESPECIAL	7C	3	26,335.70	42.80	230.30	53.50	242.38	387.60	1,615.74	-	28,908.02	44,538.83	21,946.42	8,907.77
E0687	MAESTRO DE EDUCACION ESPECIAL	7D	2	25,829.68	42.80	230.30	53.50	237.72	328.30	1,029.71	2,559.39	30,311.40	43,596.63	21,524.73	8,719.33
E0687	MAESTRO DE EDUCACION ESPECIAL	7D	3	33,709.72	42.80	230.30	53.50	310.25	387.60	1,615.74	-	36,349.91	56,828.87	28,091.43	11,365.77
E0687	MAESTRO DE EDUCACION ESPECIAL	7E	2	33,062.07	42.80	230.30	53.50	304.29	328.30	1,029.71	2,559.39	37,610.36	55,650.62	27,551.73	11,130.12
E0687	MAESTRO DE EDUCACION ESPECIAL	7E	3	43,148.39	42.80	230.30	53.50	397.12	387.60	1,615.74	-	45,875.45	72,559.98	35,956.99	14,512.00
E0689	MAESTRO PSICOLOGO ORIENTADOR PARA EDUCACION ESPECIAL	07	2	8,388.26	42.80	230.30	53.50	77.20	328.30	1,029.71	2,559.39	12,709.46	14,527.60	6,990.22	2,905.52
E0689	MAESTRO PSICOLOGO ORIENTADOR PARA EDUCACION ESPECIAL	07	3	10,947.65	42.80	230.30	53.50	100.76	387.60	1,615.74	-	13,378.35	18,892.08	9,123.04	3,778.42
E0689	MAESTRO PSICOLOGO ORIENTADOR PARA EDUCACION ESPECIAL	7A	2	11,408.56	42.80	230.30	53.50	105.00	391.19	1,029.71	2,559.39	15,820.45	19,666.25	9,507.13	3,933.25
E0689	MAESTRO PSICOLOGO ORIENTADOR PARA EDUCACION ESPECIAL	7A	3	14,889.03	42.80	230.30	53.50	137.03	478.78	1,615.74	-	17,447.18	25,613.02	12,407.53	5,122.60
E0689	MAESTRO PSICOLOGO ORIENTADOR PARA EDUCACION ESPECIAL	7B	2	15,287.52	42.80	230.30	53.50	140.70	395.26	1,029.71	2,559.39	19,739.18	26,137.97	12,739.60	5,227.59
E0689	MAESTRO PSICOLOGO ORIENTADOR PARA EDUCACION ESPECIAL	7B	3	19,951.31	42.80	230.30	53.50	183.62	484.15	1,615.74	-	22,561.42	34,059.10	16,626.09	6,811.82
E0689	MAESTRO PSICOLOGO ORIENTADOR PARA EDUCACION ESPECIAL	7C	2	20,179.46	42.80	230.30	53.50	185.72	328.30	1,029.71	2,559.39	24,609.18	34,179.60	16,816.22	6,835.92
E0689	MAESTRO PSICOLOGO ORIENTADOR PARA EDUCACION ESPECIAL	7C	3	26,335.70	42.80	230.30	53.50	242.38	387.60	1,615.74	-	28,908.02	44,538.83	21,946.42	8,907.77
E0689	MAESTRO PSICOLOGO ORIENTADOR PARA EDUCACION ESPECIAL	7D	2	25,829.68	42.80	230.30	53.50	237.72	328.30	1,029.71	2,559.39	30,311.40	43,596.63	21,524.73	8,719.33
E0689	MAESTRO PSICOLOGO ORIENTADOR PARA EDUCACION ESPECIAL	7D	3	33,709.72	42.80	230.30	53.50	310.25	387.60	1,615.74	-	36,349.91	56,828.87	28,091.43	11,365.77
E0689	MAESTRO PSICOLOGO ORIENTADOR PARA EDUCACION ESPECIAL	7E	2	33,062.07	42.80	230.30	53.50	304.29	328.30	1,029.71	2,559.39	37,610.36	55,650.62	27,551.73	11,130.12
E0689	MAESTRO PSICOLOGO ORIENTADOR PARA EDUCACION ESPECIAL	7E	3	43,148.39	42.80	230.30	53.50	397.12	387.60	1,615.74	-	45,875.45	72,559.98	35,956.99	14,512.00
E0692	MAESTRO DE EDUCACION ESPECIAL DE 3/4 DE TIEMPO EN CURSO CON	07	2	10,977.55	42.80	230.30	53.50	101.03	390.85	1,347.57	2,901.94	16,045.54	18,947.33	9,147.96	3,789.47
E0692	MAESTRO DE EDUCACION ESPECIAL DE 3/4 DE TIEMPO EN CURSO CON	07	3	14,364.56	42.80	230.30	53.50	132.20	478.35	2,120.03	-	17,421.74	24,738.18	11,970.47	4,947.64
E0701	INSPECTOR NORMALISTA DE EDUCACION FISICA, FORANEA	07	2	27,040.07	84.00	278.20	103.20	197.18	786.15	2,951.19	7,568.19	39,008.18	46,377.03	22,533.39	9,275.41
E0701	INSPECTOR NORMALISTA DE EDUCACION FISICA, FORANEA	07	3	35,279.84	84.00	278.20	103.20	257.26	960.40	4,671.33	-	41,634.23	60,400.40	29,399.87	12,080.08
E0701	INSPECTOR NORMALISTA DE EDUCACION FISICA, FORANEA	7A	2	32,834.35	84.00	278.20	103.20	239.44	786.15	2,951.19	7,568.19	44,844.72	56,034.17	27,361.96	11,206.83
E0701	INSPECTOR NORMALISTA DE EDUCACION FISICA, FORANEA	7A	3	42,839.80	84.00	278.20	103.20	312.39	960.40	4,671.33	-	49,249.32	73,000.33	35,699.83	14,600.07
E0701	INSPECTOR NORMALISTA DE EDUCACION FISICA, FORANEA	7B	2	41,555.99	84.00	278.20	103.20	287.89	786.15	2,951.19	7,568.19	53,614.81	70,570.23	34,629.99	14,114.05
E0701	INSPECTOR NORMALISTA DE EDUCACION FISICA, FORANEA	7B	3	54,219.10	84.00	278.20	103.20	375.61	960.40	4,671.33	-	60,691.84	91,965.83	45,182.58	18,393.17
E0701	INSPECTOR NORMALISTA DE EDUCACION FISICA, FORANEA	7C	2	54,853.89	84.00	278.20	103.20	342.73	786.15	2,951.19	7,568.19	66,967.55	92,733.40	45,711.58	18,546.68
E0701	INSPECTOR NORMALISTA DE EDUCACION FISICA, FORANEA	7C	3	71,569.23	84.00	278.20	103.20	447.16	960.40	4,671.33	-	78,113.52	120,882.72	59,641.03	24,176.54
E0701	INSPECTOR NORMALISTA DE EDUCACION FISICA, FORANEA	7D	2	70,212.98	84.00	278.20	103.20	399.85	786.15	2,951.19	7,568.19	82,383.76	118,331.88	58,510.82	23,666.38
E0701	INSPECTOR NORMALISTA DE EDUCACION FISICA, FORANEA	7D	3	91,608.60	84.00	278.20	103.20	521.69	960.40	4,671.33	-	98,227.42	154,281.67	76,340.50	30,856.33

GOBIERNO DEL ESTADO DE COAHUILA DE ZARAGOZA
 PRESUPUESTO DE EGRESOS 2019

TABULADOR DE SUELDOS 2018 DEL PERSONAL DE EDUCACION BASICA DEL ESTADO DE COAHUILA
Puestos del Personal Docente de Educación Básica (Docentes, Supervisión y Directivos) (Modelo 1)

Categoría	Puestos	Clave Concept		07,7A...7E	38	39	44	46	E9,EA...EE	SC	CP	Total Mensual Bruto	Aguinaldo	24	30	32
		Nivel de sueldo	Zona Económica	Sueldo Mensual	Despensa	Material didáctico	Previsión social múltiple	Fortalecimiento a la economía familiar	Asignación docente genérica	Servicios concurrenles	Compensación provisional					
E0701	INSPECTOR NORMALISTA DE EDUCACION FISICA, FORANEA	7E	2	89,872.63	84.00	278.20	103.20	466.49	786.15	2,951.19	7,568.19	102,110.05	151,097.97	74,893.86	30,219.59	
E0701	INSPECTOR NORMALISTA DE EDUCACION FISICA, FORANEA	7E	3	117,259.00	84.00	278.20	103.20	608.63	960.40	4,671.33	-	123,964.76	197,032.33	97,715.83	39,406.47	
E0723	DIRECTOR FEDERAL DE EDUCACION FISICA	07	2	24,798.95	84.00	278.20	103.20	199.45	791.95	2,975.90	5,994.26	35,225.91	42,651.50	20,665.79	8,530.30	
E0723	DIRECTOR FEDERAL DE EDUCACION FISICA	07	3	32,371.41	84.00	278.20	103.20	260.25	967.81	4,672.59	-	38,737.46	55,565.37	26,976.18	11,113.07	
E0723	DIRECTOR FEDERAL DE EDUCACION FISICA	7A	2	30,113.01	84.00	278.20	103.20	242.19	791.95	2,975.90	5,994.26	40,582.71	51,508.27	25,094.18	10,301.65	
E0723	DIRECTOR FEDERAL DE EDUCACION FISICA	7A	3	39,308.17	84.00	278.20	103.20	316.02	967.81	4,672.59	-	45,729.99	67,126.63	32,756.81	13,425.33	
E0723	DIRECTOR FEDERAL DE EDUCACION FISICA	7B	2	38,111.77	84.00	278.20	103.20	291.21	791.95	2,975.90	5,994.26	48,630.49	64,839.53	31,759.81	12,967.91	
E0723	DIRECTOR FEDERAL DE EDUCACION FISICA	7B	3	49,749.36	84.00	278.20	103.20	379.97	967.81	4,672.59	-	56,235.13	84,528.62	41,457.80	16,905.72	
E0723	DIRECTOR FEDERAL DE EDUCACION FISICA	7C	2	50,307.53	84.00	278.20	103.20	346.68	791.95	2,975.90	5,994.26	60,881.72	85,165.80	41,922.94	17,033.16	
E0723	DIRECTOR FEDERAL DE EDUCACION FISICA	7C	3	65,669.19	84.00	278.20	103.20	452.35	967.81	4,672.59	-	72,227.34	111,061.67	54,724.33	22,212.33	
E0723	DIRECTOR FEDERAL DE EDUCACION FISICA	7D	2	64,393.62	84.00	278.20	103.20	404.45	791.95	2,975.90	5,994.26	75,025.58	108,642.62	53,661.35	21,728.52	
E0723	DIRECTOR FEDERAL DE EDUCACION FISICA	7D	3	84,056.52	84.00	278.20	103.20	527.74	967.81	4,672.59	-	90,690.06	141,707.22	70,047.10	28,341.44	
E0723	DIRECTOR FEDERAL DE EDUCACION FISICA	7E	2	82,423.85	84.00	278.20	103.20	471.86	791.95	2,975.90	5,994.26	93,123.22	138,693.00	68,686.54	27,738.60	
E0723	DIRECTOR FEDERAL DE EDUCACION FISICA	7E	3	107,592.36	84.00	278.20	103.20	615.69	967.81	4,672.59	-	114,313.85	180,933.62	89,660.30	36,186.72	
E0762	PROFESOR NORMALISTA DE EDUCACION FISICA, EN EL DISTRITO FEDE	07	2	402.24	1.75	7.50	2.15	3.85	15.40	51.36	111.02	595.27	696.07	335.20	139.21	
E0762	PROFESOR NORMALISTA DE EDUCACION FISICA, EN EL DISTRITO FEDE	07	3	524.81	1.75	7.50	2.15	5.02	18.40	80.55	-	640.18	905.35	437.34	181.07	
E0762	PROFESOR NORMALISTA DE EDUCACION FISICA, EN EL DISTRITO FEDE	7A	2	534.96	1.75	7.50	2.15	5.12	15.51	51.36	111.02	729.37	917.45	445.80	183.49	
E0762	PROFESOR NORMALISTA DE EDUCACION FISICA, EN EL DISTRITO FEDE	7A	3	692.35	1.75	7.50	2.15	6.63	18.57	80.55	-	809.50	1,184.87	576.96	236.97	
E0762	PROFESOR NORMALISTA DE EDUCACION FISICA, EN EL DISTRITO FEDE	7B	2	697.18	1.75	7.50	2.15	6.67	15.70	51.36	111.02	893.33	1,188.13	580.98	237.63	
E0762	PROFESOR NORMALISTA DE EDUCACION FISICA, EN EL DISTRITO FEDE	7B	3	897.34	1.75	7.50	2.15	8.59	18.81	80.55	-	1,016.69	1,526.92	747.78	305.38	
E0762	PROFESOR NORMALISTA DE EDUCACION FISICA, EN EL DISTRITO FEDE	7C	2	953.74	1.75	7.50	2.15	9.13	15.40	51.36	111.02	1,152.05	1,615.23	794.78	323.05	
E0762	PROFESOR NORMALISTA DE EDUCACION FISICA, EN EL DISTRITO FEDE	7C	3	1,221.70	1.75	7.50	2.15	11.69	18.40	80.55	-	1,343.74	2,066.83	1,018.08	413.37	
E0762	PROFESOR NORMALISTA DE EDUCACION FISICA, EN EL DISTRITO FEDE	7D	2	1,184.18	1.75	7.50	2.15	11.33	15.40	51.36	111.02	1,384.69	1,999.30	986.82	399.86	
E0762	PROFESOR NORMALISTA DE EDUCACION FISICA, EN EL DISTRITO FEDE	7D	3	1,512.81	1.75	7.50	2.15	14.48	18.40	80.55	-	1,637.64	2,552.02	1,260.68	510.40	
E0762	PROFESOR NORMALISTA DE EDUCACION FISICA, EN EL DISTRITO FEDE	7E	2	1,479.90	1.75	7.50	2.15	14.16	15.40	51.36	111.02	1,683.24	2,492.17	1,233.25	498.43	
E0762	PROFESOR NORMALISTA DE EDUCACION FISICA, EN EL DISTRITO FEDE	7E	3	1,885.36	1.75	7.50	2.15	18.05	18.40	80.55	-	2,013.76	3,172.93	1,571.13	634.59	
E0763	PROFESOR NORMALISTA DE EDUCACION FISICA, FORANEO	07	2	418.33	1.75	9.25	2.15	3.85	15.40	51.36	115.46	617.55	722.88	348.61	144.58	
E0763	PROFESOR NORMALISTA DE EDUCACION FISICA, FORANEO	07	3	545.80	1.75	9.25	2.15	5.02	18.40	80.55	-	662.92	940.33	454.83	188.07	
E0763	PROFESOR NORMALISTA DE EDUCACION FISICA, FORANEO	7A	2	568.93	1.75	9.25	2.15	5.12	15.51	51.36	115.46	769.53	974.07	474.11	194.81	
E0763	PROFESOR NORMALISTA DE EDUCACION FISICA, FORANEO	7A	3	742.27	1.75	9.25	2.15	6.63	18.57	80.55	-	861.17	1,268.07	618.56	253.61	
E0763	PROFESOR NORMALISTA DE EDUCACION FISICA, FORANEO	7B	2	762.32	1.75	9.25	2.15	6.67	15.70	51.36	115.46	964.66	1,296.70	635.27	259.34	

GOBIERNO DEL ESTADO DE COAHUILA DE ZARAGOZA
PRESUPUESTO DE EGRESOS 2019

TABULADOR DE SUELDOS 2018 DEL PERSONAL DE EDUCACION BASICA DEL ESTADO DE COAHUILA
Puestos del Personal Docente de Educación Básica (Docentes, Supervisión y Directivos) (Modelo 1)

Categoría	Puestos	Clave Concept		Sueldo y Prestaciones Généricas										Prestaciones Anuales			
		Nivel de sueldo	Zona Económica	07,7A...7E	38	39	44	46	E9,EA...EE	SC	CP	Total Mensual Bruto	Aguinaldo	Día del Maestro	Prima Vacacional		
				Sueldo Mensual	Despensa	Material didáctico	Previsión social múltiple	Fortalecimiento a la economía familiar	Asignación docente genérica	Servicios concurrenles	Compensación provisional						
E0763	PROFESOR NORMALISTA DE EDUCACION FISICA, FORANEO	7B	3	994.63	1.75	9.25	2.15	8.59	18.81	80.55	-	1,115.73	1,689.07	828.86	337.81		
E0763	PROFESOR NORMALISTA DE EDUCACION FISICA, FORANEO	7C	2	1,006.30	1.75	9.25	2.15	9.13	15.40	51.36	115.46	1,210.80	1,702.83	838.58	340.57		
E0763	PROFESOR NORMALISTA DE EDUCACION FISICA, FORANEO	7C	3	1,312.93	1.75	9.25	2.15	11.69	18.40	80.55	-	1,436.72	2,218.88	1,094.11	443.78		
E0763	PROFESOR NORMALISTA DE EDUCACION FISICA, FORANEO	7D	2	1,288.06	1.75	9.25	2.15	11.33	15.40	51.36	115.46	1,494.76	2,172.43	1,073.38	434.49		
E0763	PROFESOR NORMALISTA DE EDUCACION FISICA, FORANEO	7D	3	1,680.51	1.75	9.25	2.15	14.48	18.40	80.55	-	1,807.09	2,831.52	1,400.43	566.30		
E0763	PROFESOR NORMALISTA DE EDUCACION FISICA, FORANEO	7E	2	1,648.63	1.75	9.25	2.15	14.16	15.40	51.36	115.46	1,858.16	2,773.38	1,373.86	554.68		
E0763	PROFESOR NORMALISTA DE EDUCACION FISICA, FORANEO	7E	3	2,151.06	1.75	9.25	2.15	18.05	18.40	80.55	-	2,281.21	3,615.77	1,792.55	723.15		
E0792	HORAS DE EDUCACION FISICA PARA FORTALECIMIENTO CURRICULAR	07	2	418.33	1.75	9.25	2.15	3.85	15.40	51.36	115.46	617.55	722.88	348.61	144.58		
E0792	HORAS DE EDUCACION FISICA PARA FORTALECIMIENTO CURRICULAR	07	3	545.80	1.75	9.25	2.15	5.02	18.40	80.55	-	662.92	940.33	454.83	188.07		
E0792	HORAS DE EDUCACION FISICA PARA FORTALECIMIENTO CURRICULAR	7A	2	568.93	1.75	9.25	2.15	5.12	15.51	51.36	115.46	769.53	974.07	474.11	194.81		
E0792	HORAS DE EDUCACION FISICA PARA FORTALECIMIENTO CURRICULAR	7A	3	742.27	1.75	9.25	2.15	6.63	18.57	80.55	-	861.17	1,268.07	618.56	253.61		
E0792	HORAS DE EDUCACION FISICA PARA FORTALECIMIENTO CURRICULAR	7B	2	762.32	1.75	9.25	2.15	6.67	15.70	51.36	115.46	964.66	1,296.70	635.27	259.34		
E0792	HORAS DE EDUCACION FISICA PARA FORTALECIMIENTO CURRICULAR	7B	3	994.63	1.75	9.25	2.15	8.59	18.81	80.55	-	1,115.73	1,689.07	828.86	337.81		
E0792	HORAS DE EDUCACION FISICA PARA FORTALECIMIENTO CURRICULAR	7C	2	1,006.30	1.75	9.25	2.15	9.13	15.40	51.36	115.46	1,210.80	1,702.83	838.58	340.57		
E0792	HORAS DE EDUCACION FISICA PARA FORTALECIMIENTO CURRICULAR	7C	3	1,312.93	1.75	9.25	2.15	11.69	18.40	80.55	-	1,436.72	2,218.88	1,094.11	443.78		
E0792	HORAS DE EDUCACION FISICA PARA FORTALECIMIENTO CURRICULAR	7D	2	1,288.06	1.75	9.25	2.15	11.33	15.40	51.36	115.46	1,494.76	2,172.43	1,073.38	434.49		
E0792	HORAS DE EDUCACION FISICA PARA FORTALECIMIENTO CURRICULAR	7D	3	1,680.51	1.75	9.25	2.15	14.48	18.40	80.55	-	1,807.09	2,831.52	1,400.43	566.30		
E0792	HORAS DE EDUCACION FISICA PARA FORTALECIMIENTO CURRICULAR	7E	2	1,648.63	1.75	9.25	2.15	14.16	15.40	51.36	115.46	1,858.16	2,773.38	1,373.86	554.68		
E0792	HORAS DE EDUCACION FISICA PARA FORTALECIMIENTO CURRICULAR	7E	3	2,151.06	1.75	9.25	2.15	18.05	18.40	80.55	-	2,281.21	3,615.77	1,792.55	723.15		
E0873	PROFESOR DE MATERIAS PROFESIONALES DE ENSEANZA NORMAL DE PR	07	2	418.33	1.75	9.25	2.15	3.85	15.40	51.36	115.46	617.55	722.88	348.61	144.58		
E0873	PROFESOR DE MATERIAS PROFESIONALES DE ENSEANZA NORMAL DE PR	07	3	545.80	1.75	9.25	2.15	5.02	18.40	80.55	-	662.92	940.33	454.83	188.07		
E0961	PROFESOR DE ADIESTRAMIENTO DE ENSEANZA TECNOLOGICA VOCACION	07	2	388.80	1.75	7.50	2.15	3.72	15.20	49.64	110.60	579.36	673.33	324.00	134.67		
E0961	PROFESOR DE ADIESTRAMIENTO DE ENSEANZA TECNOLOGICA VOCACION	07	3	508.02	1.75	7.50	2.15	4.86	18.20	77.99	-	620.47	877.03	423.35	175.41		
E0961	PROFESOR DE ADIESTRAMIENTO DE ENSEANZA TECNOLOGICA VOCACION	7A	2	520.20	1.75	7.50	2.15	4.98	15.31	49.64	110.60	712.13	892.52	433.50	178.50		
E0961	PROFESOR DE ADIESTRAMIENTO DE ENSEANZA TECNOLOGICA VOCACION	7A	3	673.96	1.75	7.50	2.15	6.45	18.37	77.99	-	788.17	1,153.88	561.63	230.78		
E0961	PROFESOR DE ADIESTRAMIENTO DE ENSEANZA TECNOLOGICA VOCACION	7B	2	680.99	1.75	7.50	2.15	6.52	15.50	49.64	110.60	874.65	1,160.82	567.49	232.16		
E0961	PROFESOR DE ADIESTRAMIENTO DE ENSEANZA TECNOLOGICA VOCACION	7B	3	876.99	1.75	7.50	2.15	8.39	18.60	77.99	-	993.37	1,492.65	730.83	298.53		
E0961	PROFESOR DE ADIESTRAMIENTO DE ENSEANZA TECNOLOGICA VOCACION	7C	2	935.56	1.75	7.50	2.15	8.95	15.20	49.64	110.60	1,131.35	1,584.60	779.63	316.92		
E0961	PROFESOR DE ADIESTRAMIENTO DE ENSEANZA TECNOLOGICA VOCACION	7C	3	1,198.09	1.75	7.50	2.15	11.47	18.20	77.99	-	1,317.15	2,027.15	998.41	405.43		
E0961	PROFESOR DE ADIESTRAMIENTO DE ENSEANZA TECNOLOGICA VOCACION	7D	2	1,164.10	1.75	7.50	2.15	11.14	15.20	49.64	110.60	1,362.08	1,965.50	970.08	393.10		
E0961	PROFESOR DE ADIESTRAMIENTO DE ENSEANZA TECNOLOGICA VOCACION	7D	3	1,486.49	1.75	7.50	2.15	14.23	18.20	77.99	-	1,608.31	2,507.82	1,238.74	501.56		

GOBIERNO DEL ESTADO DE COAHUILA DE ZARAGOZA
PRESUPUESTO DE EGRESOS 2019

TABULADOR DE SUELDOS 2018 DEL PERSONAL DE EDUCACION BASICA DEL ESTADO DE COAHUILA
Puestos del Personal Docente de Educación Básica (Docentes, Supervisión y Directivos) (Modelo 1)

Categoría	Puestos	Clave Concept		Sueldo y Prestaciones Géricas										Prestaciones Anuales		
				07,7A...7E	38	39	44	46	E9,EA...EE	SC	CP	24	30	32		
															Nivel de sueldo	Zona Económica
E0961	PROFESOR DE ADIESTRAMIENTO DE ENSEÑANZA TECNOLÓGICA VOCACION	7E	2	1,456.71	1.75	7.50	2.15	13.94	15.20	49.64	110.60	1,657.49	2,453.18	1,213.93	490.64	
E0961	PROFESOR DE ADIESTRAMIENTO DE ENSEÑANZA TECNOLÓGICA VOCACION	7E	3	1,855.70	1.75	7.50	2.15	17.76	18.20	77.99	-	1,981.05	3,123.17	1,546.42	624.63	
E0963	PROFESOR DE ENSEÑANZA TECNOLÓGICA, FORANEO.	07	2	418.33	1.75	9.25	2.15	3.85	15.40	51.36	115.46	617.55	722.88	348.61	144.58	
E0963	PROFESOR DE ENSEÑANZA TECNOLÓGICA, FORANEO.	07	3	545.80	1.75	9.25	2.15	5.02	18.40	80.55	-	662.92	940.33	454.83	188.07	
E0963	PROFESOR DE ENSEÑANZA TECNOLÓGICA, FORANEO.	7A	2	556.36	1.75	9.25	2.15	5.12	15.51	51.36	115.46	756.96	953.12	463.63	190.62	
E0963	PROFESOR DE ENSEÑANZA TECNOLÓGICA, FORANEO.	7A	3	720.04	1.75	9.25	2.15	6.63	18.57	80.55	-	838.94	1,231.02	600.03	246.20	
E0963	PROFESOR DE ENSEÑANZA TECNOLÓGICA, FORANEO.	7B	2	725.08	1.75	9.25	2.15	6.67	15.70	51.36	115.46	927.42	1,234.63	604.23	246.93	
E0963	PROFESOR DE ENSEÑANZA TECNOLÓGICA, FORANEO.	7B	3	933.22	1.75	9.25	2.15	8.59	18.81	80.55	-	1,054.32	1,586.72	777.68	317.34	
E0963	PROFESOR DE ENSEÑANZA TECNOLÓGICA, FORANEO.	7C	2	991.89	1.75	9.25	2.15	9.13	15.40	51.36	115.46	1,196.39	1,678.82	826.58	335.76	
E0963	PROFESOR DE ENSEÑANZA TECNOLÓGICA, FORANEO.	7C	3	1,270.59	1.75	9.25	2.15	11.69	18.40	80.55	-	1,394.38	2,148.32	1,058.83	429.66	
E0963	PROFESOR DE ENSEÑANZA TECNOLÓGICA, FORANEO.	7D	2	1,231.53	1.75	9.25	2.15	11.33	15.40	51.36	115.46	1,438.23	2,078.22	1,026.28	415.64	
E0963	PROFESOR DE ENSEÑANZA TECNOLÓGICA, FORANEO.	7D	3	1,573.33	1.75	9.25	2.15	14.48	18.40	80.55	-	1,699.91	2,652.88	1,311.11	530.58	
E0963	PROFESOR DE ENSEÑANZA TECNOLÓGICA, FORANEO.	7E	2	1,539.08	1.75	9.25	2.15	14.16	15.40	51.36	115.46	1,748.61	2,590.80	1,282.57	518.16	
E0963	PROFESOR DE ENSEÑANZA TECNOLÓGICA, FORANEO.	7E	3	1,960.77	1.75	9.25	2.15	18.05	18.40	80.55	-	2,090.92	3,298.62	1,633.98	659.72	
E1063	PROFESOR DE ENSEÑANZAS ARTÍSTICAS PARA POSTPRIMARIAS, FORANE	07	2	402.24	1.75	7.50	2.15	3.85	15.40	51.36	111.02	595.27	696.07	335.20	139.21	
E1063	PROFESOR DE ENSEÑANZAS ARTÍSTICAS PARA POSTPRIMARIAS, FORANE	07	3	524.81	1.75	7.50	2.15	5.02	18.40	80.55	-	640.18	905.35	437.34	181.07	
E1063	PROFESOR DE ENSEÑANZAS ARTÍSTICAS PARA POSTPRIMARIAS, FORANE	7A	2	534.96	1.75	7.50	2.15	5.12	15.51	51.36	111.02	729.37	917.45	445.80	183.49	
E1063	PROFESOR DE ENSEÑANZAS ARTÍSTICAS PARA POSTPRIMARIAS, FORANE	7A	3	692.35	1.75	7.50	2.15	6.63	18.57	80.55	-	809.50	1,184.87	576.96	236.97	
E1063	PROFESOR DE ENSEÑANZAS ARTÍSTICAS PARA POSTPRIMARIAS, FORANE	7B	2	697.18	1.75	7.50	2.15	6.67	15.70	51.36	111.02	893.33	1,188.13	580.98	237.63	
E1063	PROFESOR DE ENSEÑANZAS ARTÍSTICAS PARA POSTPRIMARIAS, FORANE	7B	3	897.34	1.75	7.50	2.15	8.59	18.81	80.55	-	1,016.69	1,526.92	747.78	305.38	
E1063	PROFESOR DE ENSEÑANZAS ARTÍSTICAS PARA POSTPRIMARIAS, FORANE	7C	2	953.74	1.75	7.50	2.15	9.13	15.40	51.36	111.02	1,152.05	1,615.23	794.78	323.05	
E1063	PROFESOR DE ENSEÑANZAS ARTÍSTICAS PARA POSTPRIMARIAS, FORANE	7C	3	1,221.70	1.75	7.50	2.15	11.69	18.40	80.55	-	1,343.74	2,066.83	1,018.08	413.37	
E1063	PROFESOR DE ENSEÑANZAS ARTÍSTICAS PARA POSTPRIMARIAS, FORANE	7D	2	1,184.18	1.75	7.50	2.15	11.33	15.40	51.36	111.02	1,384.69	1,999.30	986.82	399.86	
E1063	PROFESOR DE ENSEÑANZAS ARTÍSTICAS PARA POSTPRIMARIAS, FORANE	7D	3	1,512.81	1.75	7.50	2.15	14.48	18.40	80.55	-	1,637.64	2,552.02	1,260.68	510.40	
E1063	PROFESOR DE ENSEÑANZAS ARTÍSTICAS PARA POSTPRIMARIAS, FORANE	7E	2	1,479.90	1.75	7.50	2.15	14.16	15.40	51.36	111.02	1,683.24	2,492.17	1,233.25	498.43	
E1063	PROFESOR DE ENSEÑANZAS ARTÍSTICAS PARA POSTPRIMARIAS, FORANE	7E	3	1,885.36	1.75	7.50	2.15	18.05	18.40	80.55	-	2,013.76	3,172.93	1,571.13	634.59	
E1067	PROFESOR DE ENSEÑANZAS ARTÍSTICAS PARA POSTPRIMARIAS, FORANE	07	2	409.66	1.75	9.25	2.15	3.77	15.35	50.28	115.21	607.42	708.35	341.38	141.67	
E1067	PROFESOR DE ENSEÑANZAS ARTÍSTICAS PARA POSTPRIMARIAS, FORANE	07	3	535.07	1.75	9.25	2.15	4.92	18.35	78.96	-	650.45	922.37	445.89	184.47	
E1067	PROFESOR DE ENSEÑANZAS ARTÍSTICAS PARA POSTPRIMARIAS, FORANE	7A	2	557.07	1.75	9.25	2.15	5.04	15.46	50.28	115.21	756.21	954.22	464.23	190.84	
E1067	PROFESOR DE ENSEÑANZAS ARTÍSTICAS PARA POSTPRIMARIAS, FORANE	7A	3	727.68	1.75	9.25	2.15	6.53	18.50	78.96	-	844.82	1,243.63	606.40	248.73	
E1067	PROFESOR DE ENSEÑANZAS ARTÍSTICAS PARA POSTPRIMARIAS, FORANE	7B	2	746.48	1.75	9.25	2.15	6.60	15.65	50.28	115.21	947.37	1,270.22	622.07	254.04	

TABULADOR DE SUELDOS 2018 DEL PERSONAL DE EDUCACION BASICA DEL ESTADO DE COAHUILA
Puestos del Personal Docente de Educación Básica (Docentes, Supervisión y Directivos) (Modelo 1)

Categoría	Puestos	Clave Concepto	Sueldo y Prestaciones Generales										Prestaciones Anuales			
			Nivel de sueldo	Zona Económica	Sueldo Mensual	Despensa	Material didáctico	Previsión social multiple	Fortalecimiento a la economía familiar	E9, EA...EE	SC	CP	Total Mensual Bruto	Aguinaldo	Día del Maestro	Prima Vacacional
E1067	PROFESOR DE ENSEÑANZAS ARTÍSTICAS PARA POSTPRIMARIAS, FORANE	7B 3		975.08	1.75	9.25	2.15	8.49	18.74	78.96	-	1,094.42	1,656.37	812.57	331.27	
E1067	PROFESOR DE ENSEÑANZAS ARTÍSTICAS PARA POSTPRIMARIAS, FORANE	7C 2		985.35	1.75	9.25	2.15	9.06	15.35	50.28	115.21	1,188.40	1,667.83	821.13	333.57	
E1067	PROFESOR DE ENSEÑANZAS ARTÍSTICAS PARA POSTPRIMARIAS, FORANE	7C 3		1,287.11	1.75	9.25	2.15	11.60	18.35	78.96	-	1,409.17	2,175.77	1,072.59	435.15	
E1067	PROFESOR DE ENSEÑANZAS ARTÍSTICAS PARA POSTPRIMARIAS, FORANE	7D 2		1,261.21	1.75	9.25	2.15	11.27	15.35	50.28	115.21	1,466.47	2,127.60	1,051.01	425.52	
E1067	PROFESOR DE ENSEÑANZAS ARTÍSTICAS PARA POSTPRIMARIAS, FORANE	7D 3		1,647.47	1.75	9.25	2.15	14.39	18.35	78.96	-	1,772.32	2,776.37	1,372.89	555.27	
E1067	PROFESOR DE ENSEÑANZAS ARTÍSTICAS PARA POSTPRIMARIAS, FORANE	7E 2		1,614.37	1.75	9.25	2.15	14.10	15.35	50.28	115.21	1,822.46	2,716.20	1,345.31	543.24	
E1067	PROFESOR DE ENSEÑANZAS ARTÍSTICAS PARA POSTPRIMARIAS, FORANE	7E 3		2,108.77	1.75	9.25	2.15	17.96	18.35	78.96	-	2,237.19	3,545.20	1,757.31	709.04	
E1092	HORAS DE ENSEÑANZAS ARTÍSTICAS Y MUSICALES DE POSTPRIMARIAS	07 2		418.33	1.75	9.25	2.15	3.85	15.40	51.36	115.46	617.55	722.88	348.61	144.58	
E1092	HORAS DE ENSEÑANZAS ARTÍSTICAS Y MUSICALES DE POSTPRIMARIAS	07 3		545.80	1.75	9.25	2.15	5.02	18.40	80.55	-	662.92	940.33	454.83	188.07	
E1092	HORAS DE ENSEÑANZAS ARTÍSTICAS Y MUSICALES DE POSTPRIMARIAS	7A 2		568.93	1.75	9.25	2.15	5.12	15.51	51.36	115.46	769.53	974.07	474.11	194.87	
E1092	HORAS DE ENSEÑANZAS ARTÍSTICAS Y MUSICALES DE POSTPRIMARIAS	7A 3		742.27	1.75	9.25	2.15	6.63	18.57	80.55	-	861.17	1,268.07	618.56	253.61	
E1092	HORAS DE ENSEÑANZAS ARTÍSTICAS Y MUSICALES DE POSTPRIMARIAS	7B 2		762.32	1.75	9.25	2.15	6.67	15.70	51.36	115.46	964.66	1,296.70	635.27	259.34	
E1092	HORAS DE ENSEÑANZAS ARTÍSTICAS Y MUSICALES DE POSTPRIMARIAS	7B 3		994.63	1.75	9.25	2.15	8.59	18.81	80.55	-	1,115.73	1,689.07	828.86	337.81	
E1092	HORAS DE ENSEÑANZAS ARTÍSTICAS Y MUSICALES DE POSTPRIMARIAS	7C 2		1,006.30	1.75	9.25	2.15	9.13	15.40	51.36	115.46	1,210.80	1,702.83	838.58	340.57	
E1092	HORAS DE ENSEÑANZAS ARTÍSTICAS Y MUSICALES DE POSTPRIMARIAS	7C 3		1,312.93	1.75	9.25	2.15	11.69	18.40	80.55	-	1,436.72	2,218.88	1,094.11	443.78	
E1092	HORAS DE ENSEÑANZAS ARTÍSTICAS Y MUSICALES DE POSTPRIMARIAS	7D 2		1,288.06	1.75	9.25	2.15	11.33	15.40	51.36	115.46	1,494.76	2,172.43	1,073.38	434.49	
E1092	HORAS DE ENSEÑANZAS ARTÍSTICAS Y MUSICALES DE POSTPRIMARIAS	7D 3		1,680.51	1.75	9.25	2.15	14.48	18.40	80.55	-	1,807.09	2,831.52	1,400.43	566.30	
E1092	HORAS DE ENSEÑANZAS ARTÍSTICAS Y MUSICALES DE POSTPRIMARIAS	7E 2		1,648.63	1.75	9.25	2.15	14.16	15.40	51.36	115.46	1,858.16	2,773.38	1,373.86	554.68	
E1092	HORAS DE ENSEÑANZAS ARTÍSTICAS Y MUSICALES DE POSTPRIMARIAS	7E 3		2,151.06	1.75	9.25	2.15	18.05	18.40	80.55	-	2,281.21	3,615.77	1,792.55	723.15	
E1303	INSPECTOR DE MISIONES CULTURALES, MAESTRO NORMALISTA URBANO	07 2		16,945.11	88.15	279.26	108.25	150.62	610.30	2,033.40	5,064.00	25,279.09	29,259.02	14,120.93	5,851.80	
E1303	INSPECTOR DE MISIONES CULTURALES, MAESTRO NORMALISTA URBANO	07 3		22,110.88	88.15	279.26	108.25	196.53	737.05	3,191.50	-	26,711.62	38,079.88	18,425.73	7,615.98	
E1303	INSPECTOR DE MISIONES CULTURALES, MAESTRO NORMALISTA URBANO	7A 2		20,576.28	88.15	279.26	108.25	182.89	610.30	2,033.40	5,064.00	28,942.53	35,310.97	17,146.90	7,062.19	
E1303	INSPECTOR DE MISIONES CULTURALES, MAESTRO NORMALISTA URBANO	7A 3		26,848.85	88.15	279.26	108.25	238.65	737.05	3,191.50	-	31,491.71	45,976.50	22,374.04	9,195.30	
E1303	INSPECTOR DE MISIONES CULTURALES, MAESTRO NORMALISTA URBANO	7B 2		25,178.78	88.15	279.26	108.25	219.91	610.30	2,033.40	5,064.00	33,582.05	42,981.80	20,982.32	8,596.36	
E1303	INSPECTOR DE MISIONES CULTURALES, MAESTRO NORMALISTA URBANO	7B 3		32,854.60	88.15	279.26	108.25	286.94	737.05	3,191.50	-	37,545.75	55,986.08	27,378.83	11,197.22	
E1303	INSPECTOR DE MISIONES CULTURALES, MAESTRO NORMALISTA URBANO	7C 2		33,235.98	88.15	279.26	108.25	261.79	610.30	2,033.40	5,064.00	41,681.13	56,410.47	27,696.65	11,282.09	
E1303	INSPECTOR DE MISIONES CULTURALES, MAESTRO NORMALISTA URBANO	7C 3		43,368.05	88.15	279.26	108.25	341.60	737.05	3,191.50	-	48,113.86	73,508.50	36,140.04	14,701.70	
E1303	INSPECTOR DE MISIONES CULTURALES, MAESTRO NORMALISTA URBANO	7D 2		42,542.07	88.15	279.26	108.25	305.43	610.30	2,033.40	5,064.00	51,030.86	71,920.62	35,451.73	14,384.12	
E1303	INSPECTOR DE MISIONES CULTURALES, MAESTRO NORMALISTA URBANO	7D 3		55,510.00	88.15	279.26	108.25	398.53	737.05	3,191.50	-	60,312.74	93,745.08	46,258.33	18,749.02	
E1303	INSPECTOR DE MISIONES CULTURALES, MAESTRO NORMALISTA URBANO	7E 2		54,453.88	88.15	279.26	108.25	356.33	610.30	2,033.40	5,064.00	62,993.57	91,773.63	45,378.23	18,354.73	
E1303	INSPECTOR DE MISIONES CULTURALES, MAESTRO NORMALISTA URBANO	7E 3		71,054.24	88.15	279.26	108.25	464.96	737.05	3,191.50	-	75,923.41	119,652.15	59,211.87	23,930.43	

GOBIERNO DEL ESTADO DE COAHUILA DE ZARAGOZA
PRESUPUESTO DE EGRESOS 2019

TABULADOR DE SUELDOS 2018 DEL PERSONAL DE EDUCACION BASICA DEL ESTADO DE COAHUILA
Puestos del Personal Docente de Educación Básica (Docentes, Supervisión y Directivos) (Modelo 1)

Categoría	Puestos	Clave Concepto	Nivel de sueldo	Zona Económica	Sueldo y Prestaciones Géricas										Prestaciones Anuales		
					07,7A...7E	38	39	44	46	E9,EA...EE	SC	CP	Total Mensual Bruto	24	30	32	
					Sueldo Mensual	Despensa	Material didáctico	Previsión social múltiple	Fortalecimiento a la economía familiar	Asignación docente genérica	Servicios ocurriculares	Compensación provisional					Aguinaldo
E1305	JEFE DE MISION CULTURAL, MAESTRO NORMALISTA URBANO TITULADO	07	2	13,177.96	51.23	237.60	62.92	100.23	402.55	1,450.84	3,471.42	18,954.75	22,634.18	10,981.63	4,526.84		
E1305	JEFE DE MISION CULTURAL, MAESTRO NORMALISTA URBANO TITULADO	07	3	17,209.48	51.23	237.60	62.92	130.89	489.09	2,294.39	-	20,475.60	29,497.62	14,341.23	5,899.52		
E1305	JEFE DE MISION CULTURAL, MAESTRO NORMALISTA URBANO TITULADO	7A	2	17,131.36	51.23	237.60	62.92	121.71	402.55	1,450.84	3,471.42	22,929.63	29,223.18	14,276.13	5,844.64		
E1305	JEFE DE MISION CULTURAL, MAESTRO NORMALISTA URBANO TITULADO	7A	3	22,372.34	51.23	237.60	62.92	158.93	489.09	2,294.39	-	25,666.50	38,102.38	18,643.62	7,620.48		
E1305	JEFE DE MISION CULTURAL, MAESTRO NORMALISTA URBANO TITULADO	7B	2	22,956.02	51.23	237.60	62.92	146.34	402.55	1,450.84	3,471.42	28,778.92	38,930.95	19,130.02	7,786.19		
E1305	JEFE DE MISION CULTURAL, MAESTRO NORMALISTA URBANO TITULADO	7B	3	29,978.92	51.23	237.60	62.92	191.10	489.09	2,294.39	-	33,305.25	50,780.02	24,982.43	10,156.00		
E1305	JEFE DE MISION CULTURAL, MAESTRO NORMALISTA URBANO TITULADO	7C	2	30,301.95	51.23	237.60	62.92	174.21	402.55	1,450.84	3,471.42	36,152.72	51,174.17	25,251.63	10,234.83		
E1305	JEFE DE MISION CULTURAL, MAESTRO NORMALISTA URBANO TITULADO	7C	3	39,572.17	51.23	237.60	62.92	227.50	489.09	2,294.39	-	42,934.90	66,768.77	32,976.81	13,353.75		
E1305	JEFE DE MISION CULTURAL, MAESTRO NORMALISTA URBANO TITULADO	7D	2	38,786.48	51.23	237.60	62.92	203.24	402.55	1,450.84	3,471.42	44,666.28	65,315.05	32,322.07	13,063.01		
E1305	JEFE DE MISION CULTURAL, MAESTRO NORMALISTA URBANO TITULADO	7D	3	50,652.38	51.23	237.60	62.92	265.42	489.09	2,294.39	-	54,053.03	85,235.78	42,210.32	17,047.16		
E1305	JEFE DE MISION CULTURAL, MAESTRO NORMALISTA URBANO TITULADO	7E	2	49,646.69	51.23	237.60	62.92	237.12	402.55	1,450.84	3,471.42	55,560.37	83,415.40	41,372.24	16,683.08		
E1305	JEFE DE MISION CULTURAL, MAESTRO NORMALISTA URBANO TITULADO	7E	3	64,835.04	51.23	237.60	62.92	309.65	489.09	2,294.39	-	68,279.92	108,873.55	54,029.20	21,774.71		
E1331	MAESTRO "A" DE MISION CULTURAL	07	2	9,792.87	42.80	230.30	53.50	87.84	360.50	1,202.14	2,865.59	14,635.54	16,922.28	8,160.73	3,384.46		
E1331	MAESTRO "A" DE MISION CULTURAL	07	3	12,805.61	42.80	230.30	53.50	114.87	442.35	1,889.97	-	15,579.40	22,079.93	10,671.34	4,415.99		
E1331	MAESTRO "A" DE MISION CULTURAL	7A	2	13,318.32	42.80	230.30	53.50	-	459.77	1,202.14	2,865.59	18,172.42	22,963.48	11,098.60	4,592.70		
E1331	MAESTRO "A" DE MISION CULTURAL	7A	3	17,415.61	42.80	230.30	53.50	-	578.65	1,889.97	-	20,210.83	29,990.43	14,513.01	5,998.09		
E1331	MAESTRO "A" DE MISION CULTURAL	7B	2	17,846.55	42.80	230.30	53.50	-	464.51	1,202.14	2,865.59	22,705.39	30,518.43	14,872.13	6,103.69		
E1331	MAESTRO "A" DE MISION CULTURAL	7B	3	23,336.93	42.80	230.30	53.50	-	584.88	1,889.97	-	26,138.38	39,869.68	19,447.44	7,973.94		
E1331	MAESTRO "A" DE MISION CULTURAL	7C	2	23,557.51	42.80	230.30	53.50	-	360.50	1,202.14	2,865.59	28,312.34	39,863.35	19,631.26	7,972.67		
E1331	MAESTRO "A" DE MISION CULTURAL	7C	3	30,804.74	42.80	230.30	53.50	-	442.35	1,889.97	-	33,463.66	52,078.48	25,670.62	10,415.70		
E1331	MAESTRO "A" DE MISION CULTURAL	7D	2	30,153.56	42.80	230.30	53.50	-	360.50	1,202.14	2,865.59	34,908.39	50,856.77	25,127.97	10,171.35		
E1331	MAESTRO "A" DE MISION CULTURAL	7D	3	39,430.04	42.80	230.30	53.50	-	442.35	1,889.97	-	42,088.96	66,453.98	32,858.37	13,290.80		
E1331	MAESTRO "A" DE MISION CULTURAL	7E	2	38,596.57	42.80	230.30	53.50	-	360.50	1,202.14	2,865.59	43,351.40	64,928.45	32,163.81	12,985.69		
E1331	MAESTRO "A" DE MISION CULTURAL	7E	3	50,470.48	42.80	230.30	53.50	-	442.35	1,889.97	-	53,129.40	84,854.72	42,058.73	16,970.94		
E1333	MAESTRO "B" DE MISION CULTURAL	07	2	10,238.84	42.80	230.30	53.50	90.61	368.80	1,256.90	3,002.22	15,283.97	17,679.40	8,532.37	3,535.88		
E1333	MAESTRO "B" DE MISION CULTURAL	07	3	13,391.46	42.80	230.30	53.50	118.51	452.80	1,976.42	-	16,265.79	23,073.77	11,159.55	4,614.75		
E1333	MAESTRO "B" DE MISION CULTURAL	7A	2	13,924.88	42.80	230.30	53.50	-	470.35	1,256.90	3,002.22	18,980.95	23,992.05	11,604.07	4,798.41		
E1333	MAESTRO "B" DE MISION CULTURAL	7A	3	18,212.43	42.80	230.30	53.50	-	592.32	1,976.42	-	21,107.77	31,341.25	15,177.03	6,268.25		
E1333	MAESTRO "B" DE MISION CULTURAL	7B	2	18,659.31	42.80	230.30	53.50	-	475.21	1,256.90	3,002.22	23,720.24	31,890.87	15,549.43	6,378.17		
E1333	MAESTRO "B" DE MISION CULTURAL	7B	3	24,404.68	42.80	230.30	53.50	-	598.70	1,976.42	-	27,306.40	41,672.30	20,337.23	8,334.46		
E1333	MAESTRO "B" DE MISION CULTURAL	7C	2	24,630.26	42.80	230.30	53.50	-	368.80	1,256.90	3,002.22	29,584.78	41,665.10	20,525.22	8,333.02		

ANEXO 14

GOBIERNO DEL ESTADO DE COAHUILA DE ZARAGOZA
PRESUPUESTO DE EGRESOS 2019

TABULADOR DE SUELDOS 2018 DEL PERSONAL DE EDUCACION BASICA DEL ESTADO DE COAHUILA
Puestos del Personal Docente de Educación Básica (Docentes, Supervisión y Directivos) (Modelo 1)

Categoría	Puestos	Clave Concepto	Nivel de sueldo	Zona Económica	Sueldo y Prestaciones Géricas										Prestaciones Anuales		
					07,7A...7E	38	39	44	46	E9,EA...EE	SC	CP	Total Mensual Bruto	24	30	32	
					Sueldo Mensual	Despensa	Material didáctico	Previsión social múltiple	Fortalecimiento a la economía familiar	Asignación docente genérica	Servicios concurrenles	Compensación provisional		Aguinaldo	Día de Maestro	Prima Vacacional	
E1333	MAESTRO "B" DE MISION CULTURAL	7C	3	32,214.12	42.80	230.30	53.50	-	452.80	1,976.42	-	34,969.94	54,444.87	26,845.10	10,888.97		
E1333	MAESTRO "B" DE MISION CULTURAL	7D	2	31,526.73	42.80	230.30	53.50	-	368.80	1,256.90	3,002.22	36,481.25	53,159.22	26,272.28	10,631.84		
E1333	MAESTRO "B" DE MISION CULTURAL	7D	3	41,234.10	42.80	230.30	53.50	-	452.80	1,976.42	-	43,989.92	69,478.17	34,361.75	13,895.63		
E1333	MAESTRO "B" DE MISION CULTURAL	7E	2	40,354.27	42.80	230.30	53.50	-	368.80	1,256.90	3,002.22	45,308.79	67,871.78	33,628.56	13,574.36		
E1333	MAESTRO "B" DE MISION CULTURAL	7E	3	52,779.64	42.80	230.30	53.50	-	452.80	1,976.42	-	55,535.46	88,720.73	43,983.03	17,744.15		
E1335	MAESTRO "C" DE MISION CULTURAL	07	2	10,917.40	42.80	230.30	53.50	93.38	377.10	1,340.19	2,900.11	15,954.78	18,824.17	9,097.83	3,764.83		
E1335	MAESTRO "C" DE MISION CULTURAL	07	3	14,281.06	42.80	230.30	53.50	122.15	463.20	2,107.73	-	17,300.74	24,573.77	11,900.88	4,914.75		
E1335	MAESTRO "C" DE MISION CULTURAL	7A	2	13,798.47	42.80	230.30	53.50	126.99	480.94	1,340.19	2,900.11	18,973.30	23,799.02	11,498.73	4,759.80		
E1335	MAESTRO "C" DE MISION CULTURAL	7A	3	18,049.85	42.80	230.30	53.50	166.12	605.92	2,107.73	-	21,256.22	31,092.95	15,041.54	6,218.59		
E1335	MAESTRO "C" DE MISION CULTURAL	7B	2	18,489.92	42.80	230.30	53.50	170.17	485.90	1,340.19	2,900.11	23,712.89	31,626.37	15,408.27	6,325.27		
E1335	MAESTRO "C" DE MISION CULTURAL	7B	3	24,186.66	42.80	230.30	53.50	222.60	612.45	2,107.73	-	27,456.04	41,331.85	20,155.55	8,266.37		
E1335	MAESTRO "C" DE MISION CULTURAL	7C	2	24,406.71	42.80	230.30	53.50	224.63	377.10	1,340.19	2,900.11	29,575.34	41,306.35	20,338.93	8,261.27		
E1335	MAESTRO "C" DE MISION CULTURAL	7C	3	31,926.53	42.80	230.30	53.50	293.84	463.20	2,107.73	-	35,117.90	53,982.88	26,605.44	10,796.58		
E1335	MAESTRO "C" DE MISION CULTURAL	7D	2	31,240.64	42.80	230.30	53.50	287.52	377.10	1,340.19	2,900.11	36,472.16	52,696.23	26,033.87	10,539.25		
E1335	MAESTRO "C" DE MISION CULTURAL	7D	3	40,865.94	42.80	230.30	53.50	376.11	463.20	2,107.73	-	44,139.58	68,881.90	34,054.95	13,776.38		
E1335	MAESTRO "C" DE MISION CULTURAL	7E	2	39,988.02	42.80	230.30	53.50	368.03	377.10	1,340.19	2,900.11	45,300.05	67,275.20	33,323.35	13,455.04		
E1335	MAESTRO "C" DE MISION CULTURAL	7E	3	52,308.36	42.80	230.30	53.50	481.42	463.20	2,107.73	-	55,687.31	87,952.60	43,590.30	17,590.52		
E1441	PROFESOR A DE ADIESTRAMIENTO TECNICO, PARA INDIGENAS, FORANE	07	2	7,827.76	42.80	230.30	53.50	72.04	313.25	960.93	1,266.48	10,767.06	13,568.35	6,523.13	2,713.67		
E1441	PROFESOR A DE ADIESTRAMIENTO TECNICO, PARA INDIGENAS, FORANE	07	3	10,213.03	42.80	230.30	53.50	94.00	371.55	1,507.32	-	12,512.50	17,640.97	8,510.86	3,528.19		
E1501	INSPECTOR DE EDUCACION BASICA PARA ADULTOS FORANE	07	2	4,655.53	20.53	208.70	25.17	41.38	190.20	558.68	1,177.96	6,878.15	8,076.22	3,879.61	1,615.24		
E1501	INSPECTOR DE EDUCACION BASICA PARA ADULTOS FORANE	07	3	6,079.29	20.53	208.70	25.17	54.03	223.15	877.49	-	7,488.36	10,504.07	5,066.08	2,100.81		
E1501	INSPECTOR DE EDUCACION BASICA PARA ADULTOS FORANE	7A	2	6,015.30	20.53	208.70	25.17	53.47	190.20	558.68	1,177.96	8,250.01	10,342.50	5,012.75	2,068.50		
E1501	INSPECTOR DE EDUCACION BASICA PARA ADULTOS FORANE	7A	3	7,853.38	20.53	208.70	25.17	69.81	223.15	877.49	-	9,278.23	13,460.88	6,544.48	2,692.18		
E1501	INSPECTOR DE EDUCACION BASICA PARA ADULTOS FORANE	7B	2	7,745.60	20.53	208.70	25.17	67.39	190.20	558.68	1,177.96	9,994.23	13,226.33	6,454.67	2,645.27		
E1501	INSPECTOR DE EDUCACION BASICA PARA ADULTOS FORANE	7B	3	10,111.38	20.53	208.70	25.17	87.97	223.15	877.49	-	11,554.39	17,224.22	8,426.15	3,444.84		
E1501	INSPECTOR DE EDUCACION BASICA PARA ADULTOS FORANE	7C	2	10,764.61	20.53	208.70	25.17	83.07	190.20	558.68	1,177.96	13,028.92	18,258.02	8,970.51	3,651.60		
E1501	INSPECTOR DE EDUCACION BASICA PARA ADULTOS FORANE	7C	3	14,050.79	20.53	208.70	25.17	108.44	223.15	877.49	-	15,514.27	23,789.90	11,708.99	4,757.98		
E1501	INSPECTOR DE EDUCACION BASICA PARA ADULTOS FORANE	7D	2	14,236.08	20.53	208.70	25.17	99.32	190.20	558.68	1,177.96	16,516.64	24,043.80	11,863.40	4,808.76		
E1501	INSPECTOR DE EDUCACION BASICA PARA ADULTOS FORANE	7D	3	18,580.49	20.53	208.70	25.17	129.64	223.15	877.49	-	20,065.17	31,339.40	15,483.74	6,267.88		
E1501	INSPECTOR DE EDUCACION BASICA PARA ADULTOS FORANE	7E	2	18,694.53	20.53	208.70	25.17	118.38	190.20	558.68	1,177.96	20,994.15	31,474.55	15,578.78	6,294.91		
E1501	INSPECTOR DE EDUCACION BASICA PARA ADULTOS FORANE	7E	3	24,398.10	20.53	208.70	25.17	154.50	223.15	877.49	-	25,907.64	41,035.42	20,331.75	8,207.08		

GOBIERNO DEL ESTADO DE COAHUILA DE ZARAGOZA
PRESUPUESTO DE EGRESOS 2019

TABULADOR DE SUELDOS 2018 DEL PERSONAL DE EDUCACION BASICA DEL ESTADO DE COAHUILA
Puestos del Personal Docente de Educación Básica (Docentes, Supervisión y Directivos) (Modelo 1)

Categoría	Puestos	Clave Concepto	Nivel de sueldo	Zona Económica	Sueldo y Prestaciones Géricas										Prestaciones Anuales		
					07,7A...7E	38	39	44	46	E9,EA...EE	SC	CP	Total Mensual Bruto	24	30	32	
					Sueldo Mensual	Despesa	Material didáctico	Previsión social múltiple	Fortalecimiento a la economía familiar	Asignación docente genérica	Servicios cocurriculares	Compensación provisional		Aguinaldo	Día del Maestro	Prima Vacacional	
E1525	DIRECTOR DE EDUCACION BASICA PARA ADULTOS NOCTURNA, FORANEO.	07	2	4,681.79	17.15	205.06	21.40	40.81	187.58	558.77	1,190.34	6,902.90	8,115.62	3,901.49	1,623.12		
E1525	DIRECTOR DE EDUCACION BASICA PARA ADULTOS NOCTURNA, FORANEO.	07	3	6,117.51	17.15	205.06	21.40	53.32	220.19	879.04	-	7,513.67	10,562.83	5,097.93	2,112.57		
E1525	DIRECTOR DE EDUCACION BASICA PARA ADULTOS NOCTURNA, FORANEO.	7A	2	6,049.05	17.15	205.06	21.40	52.73	187.58	558.77	1,190.34	8,282.08	10,394.38	5,040.88	2,078.88		
E1525	DIRECTOR DE EDUCACION BASICA PARA ADULTOS NOCTURNA, FORANEO.	7A	3	7,902.77	17.15	205.06	21.40	68.89	220.19	879.04	-	9,314.50	13,538.27	6,585.64	2,707.65		
E1525	DIRECTOR DE EDUCACION BASICA PARA ADULTOS NOCTURNA, FORANEO.	7B	2	7,623.76	17.15	205.06	21.40	66.46	187.58	558.77	1,190.34	9,870.52	13,018.90	6,353.13	2,603.78		
E1525	DIRECTOR DE EDUCACION BASICA PARA ADULTOS NOCTURNA, FORANEO.	7B	3	9,958.94	17.15	205.06	21.40	86.81	220.19	879.04	-	11,388.59	16,965.22	8,299.12	3,393.04		
E1525	DIRECTOR DE EDUCACION BASICA PARA ADULTOS NOCTURNA, FORANEO.	7C	2	9,398.61	17.15	205.06	21.40	81.93	187.58	558.77	1,190.34	11,660.84	15,976.98	7,832.18	3,195.40		
E1525	DIRECTOR DE EDUCACION BASICA PARA ADULTOS NOCTURNA, FORANEO.	7C	3	12,276.33	17.15	205.06	21.40	107.01	220.19	879.04	-	13,726.18	20,827.53	10,230.28	4,165.51		
E1525	DIRECTOR DE EDUCACION BASICA PARA ADULTOS NOCTURNA, FORANEO.	7D	2	11,237.15	17.15	205.06	21.40	97.96	187.58	558.77	1,190.34	13,515.41	19,041.22	9,364.29	3,808.24		
E1525	DIRECTOR DE EDUCACION BASICA PARA ADULTOS NOCTURNA, FORANEO.	7D	3	14,677.04	17.15	205.06	21.40	127.94	220.19	879.04	-	16,147.82	24,828.72	12,230.87	4,965.74		
E1525	DIRECTOR DE EDUCACION BASICA PARA ADULTOS NOCTURNA, FORANEO.	7E	2	13,392.57	17.15	205.06	21.40	116.75	187.58	558.77	1,190.34	15,689.62	22,633.58	11,160.48	4,526.72		
E1525	DIRECTOR DE EDUCACION BASICA PARA ADULTOS NOCTURNA, FORANEO.	7E	3	17,491.55	17.15	205.06	21.40	152.47	220.19	879.04	-	18,986.86	29,519.57	14,576.29	5,903.91		
E1541	JEFE DE MISION CULTURAL MOTORIZADA, FORANEO.	07	2	9,008.77	51.23	234.00	62.92	71.61	316.30	978.65	2,723.48	13,446.96	15,541.78	7,507.31	3,108.36		
E1541	JEFE DE MISION CULTURAL MOTORIZADA, FORANEO.	07	3	11,732.22	51.23	234.00	62.92	93.26	373.93	1,547.14	-	14,094.70	20,176.92	9,776.85	4,035.38		
E1541	JEFE DE MISION CULTURAL MOTORIZADA, FORANEO.	7A	2	11,711.40	51.23	234.00	62.92	86.96	316.30	978.65	2,723.48	16,164.94	20,046.17	9,759.50	4,009.23		
E1541	JEFE DE MISION CULTURAL MOTORIZADA, FORANEO.	7A	3	15,251.89	51.23	234.00	62.92	113.24	373.93	1,547.14	-	17,634.35	26,043.03	12,709.91	5,208.61		
E1541	JEFE DE MISION CULTURAL MOTORIZADA, FORANEO.	7B	2	15,693.29	51.23	234.00	62.92	104.55	316.30	978.65	2,723.48	20,164.42	26,682.65	13,077.74	5,336.53		
E1541	JEFE DE MISION CULTURAL MOTORIZADA, FORANEO.	7B	3	20,437.52	51.23	234.00	62.92	136.16	373.93	1,547.14	-	22,842.90	34,685.75	17,031.27	6,937.15		
E1541	JEFE DE MISION CULTURAL MOTORIZADA, FORANEO.	7C	2	20,715.14	51.23	234.00	62.92	124.47	316.30	978.65	2,723.48	25,206.19	35,052.40	17,262.62	7,010.48		
E1541	JEFE DE MISION CULTURAL MOTORIZADA, FORANEO.	7C	3	26,977.52	51.23	234.00	62.92	162.10	373.93	1,547.14	-	29,408.84	45,585.75	22,481.27	9,117.15		
E1541	JEFE DE MISION CULTURAL MOTORIZADA, FORANEO.	7D	2	26,515.35	51.23	234.00	62.92	145.21	316.30	978.65	2,723.48	31,027.14	44,719.42	22,096.13	8,943.88		
E1541	JEFE DE MISION CULTURAL MOTORIZADA, FORANEO.	7D	3	34,531.25	51.23	234.00	62.92	189.12	373.93	1,547.14	-	36,989.59	58,175.30	28,776.04	11,635.06		
E1541	JEFE DE MISION CULTURAL MOTORIZADA, FORANEO.	7E	2	33,939.66	51.23	234.00	62.92	169.42	316.30	978.65	2,723.48	38,475.66	57,093.27	28,283.05	11,418.65		
E1541	JEFE DE MISION CULTURAL MOTORIZADA, FORANEO.	7E	3	44,199.99	51.23	234.00	62.92	220.64	373.93	1,547.14	-	46,689.85	74,289.87	36,833.33	14,857.97		
E1587	PROFESOR DE EDUCACION BASICA PARA ADULTOS NOCTURNA, FORANEO.	07	2	3,937.70	17.15	205.06	21.40	36.24	157.90	483.38	1,206.45	6,065.28	6,826.00	3,281.42	1,365.20		
E1587	PROFESOR DE EDUCACION BASICA PARA ADULTOS NOCTURNA, FORANEO.	07	3	5,144.13	17.15	205.06	21.40	47.34	189.65	759.22	-	6,383.95	8,889.63	4,286.78	1,777.93		
E1587	PROFESOR DE EDUCACION BASICA PARA ADULTOS NOCTURNA, FORANEO.	7A	2	5,355.65	17.15	205.06	21.40	49.29	195.05	483.38	1,206.45	7,533.43	9,251.17	4,463.04	1,850.23		
E1587	PROFESOR DE EDUCACION BASICA PARA ADULTOS NOCTURNA, FORANEO.	7A	3	6,996.39	17.15	205.06	21.40	64.39	240.51	759.22	-	8,304.12	12,061.50	5,830.33	2,412.30		
E1587	PROFESOR DE EDUCACION BASICA PARA ADULTOS NOCTURNA, FORANEO.	7B	2	7,176.48	17.15	205.06	21.40	66.05	196.96	483.38	1,206.45	9,372.93	12,289.07	5,980.40	2,457.81		
E1587	PROFESOR DE EDUCACION BASICA PARA ADULTOS NOCTURNA, FORANEO.	7B	3	9,375.05	17.15	205.06	21.40	86.28	243.04	759.22	-	10,707.20	16,030.15	7,812.54	3,206.03		
E1587	PROFESOR DE EDUCACION BASICA PARA ADULTOS NOCTURNA, FORANEO.	7C	2	9,472.98	17.15	205.06	21.40	87.18	157.90	483.38	1,206.45	11,651.50	16,051.47	7,894.15	3,210.29		

GOBIERNO DEL ESTADO DE COAHUILA DE ZARAGOZA
PRESUPUESTO DE EGRESOS 2019

TABULADOR DE SUELDOS 2018 DEL PERSONAL DE EDUCACION BASICA DEL ESTADO DE COAHUILA
Puestos del Personal Docente de Educación Básica (Docentes, Supervisión y Directivos) (Modelo 1)

Categoría	Puestos	Clave Concepto	Nivel de sueldo	Zona Económica	Sueldo y Prestaciones Géricas								Total Mensual Bruto	Prestaciones Anuales		
					07,7A...7E	38	39	44	46	E9,EA...EE	SC	CP		24	30	32
					Sueldo Mensual	Despensa	Material didáctico	Previsión social múltiple	Fortalecimiento a la economía familiar	Asignación docente genérica	Servicios concurrenciales	Compensación provisional		Aginaldo	Día del Maestro	Prima Vacacional
E1587	PROFESOR DE EDUCACION BASICA PARA ADULTOS NOCTURNA, FORANEO.	7C	3		12,375.02	17.15	205.06	21.40	113.89	189.65	759.22	-	13,681.39	20,941.12	10,312.52	4,188.22
E1587	PROFESOR DE EDUCACION BASICA PARA ADULTOS NOCTURNA, FORANEO.	7D	2		12,125.44	17.15	205.06	21.40	111.60	157.90	483.38	1,206.45	14,328.38	20,472.23	10,104.53	4,094.45
E1587	PROFESOR DE EDUCACION BASICA PARA ADULTOS NOCTURNA, FORANEO.	7D	3		15,840.08	17.15	205.06	21.40	145.78	189.65	759.22	-	17,178.34	26,716.22	13,200.07	5,343.24
E1587	PROFESOR DE EDUCACION BASICA PARA ADULTOS NOCTURNA, FORANEO.	7E	2		15,520.58	17.15	205.06	21.40	142.84	157.90	483.38	1,206.45	17,754.76	26,130.80	12,933.82	5,226.16
E1587	PROFESOR DE EDUCACION BASICA PARA ADULTOS NOCTURNA, FORANEO.	7E	3		20,275.38	17.15	205.06	21.40	186.60	189.65	759.22	-	21,654.46	34,108.38	16,896.15	6,821.68
E1598	PROFESOR DE EDUCACION BASICA PARA ADULTOS NOCTURNA CON FORTA	07	2		5,103.12	22.30	206.10	27.85	46.97	194.95	626.44	1,572.08	7,799.81	8,830.12	4,252.60	1,766.02
E1598	PROFESOR DE EDUCACION BASICA PARA ADULTOS NOCTURNA CON FORTA	07	3		6,675.20	22.30	206.10	27.85	61.44	240.35	985.18	-	8,218.42	11,525.92	5,562.67	2,305.18
E1615	JEFE H DE TALLER, FORANEO	07	2		10,005.13	42.80	230.30	53.50	92.08	373.40	1,228.21	3,083.05	15,108.47	17,297.55	8,337.61	3,459.51
E1615	JEFE H DE TALLER, FORANEO	07	3		13,088.18	42.80	230.30	53.50	120.46	459.60	1,931.67	-	15,926.51	22,579.63	10,906.82	4,515.93
E1711	MAESTRO F DE TALLER, FORANEO	07	2		7,826.63	42.80	230.30	53.50	72.03	313.20	960.79	2,087.06	11,586.31	13,566.38	6,522.19	2,713.28
E1711	MAESTRO F DE TALLER, FORANEO	07	3		10,211.45	42.80	230.30	53.50	93.98	371.40	1,507.09	-	12,510.52	17,638.08	8,509.54	3,527.62
E1813	AYUDANTE B DE TALLER DE PRIMARIA, FORANEO	07	2		4,463.21	30.85	216.20	38.55	41.08	193.75	547.88	1,353.27	6,884.79	7,761.60	3,719.34	1,552.32
E1813	AYUDANTE B DE TALLER DE PRIMARIA, FORANEO	07	3		5,816.47	30.85	216.20	38.55	53.53	233.30	858.44	-	7,247.34	10,082.95	4,847.06	2,016.59
E1815	AYUDANTE C DE TALLER DE PRIMARIA, FORANEO	07	2		4,504.68	30.85	216.20	38.55	41.46	194.90	552.98	1,366.07	6,945.69	7,832.63	3,753.90	1,566.53
E1815	AYUDANTE C DE TALLER DE PRIMARIA, FORANEO	07	3		5,870.74	30.85	216.20	38.55	54.03	234.50	866.46	-	7,311.33	10,175.40	4,892.28	2,035.08
E1817	AYUDANTE "D" DE TALLER DE INTERNADO DE PRIMARIA FORANEO.	07	2		5,048.19	34.25	220.20	42.80	46.46	216.05	619.69	1,530.32	7,757.96	8,773.73	4,206.83	1,754.75
E1817	AYUDANTE "D" DE TALLER DE INTERNADO DE PRIMARIA FORANEO.	07	3		6,578.51	34.25	220.20	42.80	60.54	258.55	970.90	-	8,165.75	11,395.10	5,482.09	2,279.02
E2223	AYUDANTE B DE TALLER, FORANEO	07	2		5,585.03	30.85	172.70	38.55	53.46	238.15	713.03	1,701.20	8,532.97	9,705.30	4,654.19	1,941.06
E2223	AYUDANTE B DE TALLER, FORANEO	07	3		7,286.23	30.85	172.70	38.55	69.74	280.95	1,118.38	-	8,997.40	12,611.97	6,071.86	2,522.39
E2225	AYUDANTE C DE TALLER, FORANEO	07	2		5,845.08	30.85	216.20	38.55	53.79	239.15	717.53	1,780.49	8,921.64	10,140.38	4,870.90	2,028.08
E2225	AYUDANTE C DE TALLER, FORANEO	07	3		7,625.55	30.85	216.20	38.55	70.18	282.00	1,125.44	-	9,388.77	13,179.25	6,354.63	2,635.85
E2227	AYUDANTE D DE TALLER, FORANEO	07	2		6,175.76	30.85	216.20	38.55	56.84	248.00	758.12	1,883.17	9,407.49	10,706.27	5,146.47	2,141.25
E2227	AYUDANTE D DE TALLER, FORANEO	07	3		8,058.92	30.85	216.20	38.55	74.17	291.55	1,189.39	-	9,899.63	13,917.45	6,715.77	2,783.49
E2231	AYUDANTE F DE TALLER, FORANEO	07	2		7,913.26	41.10	220.26	51.40	72.83	303.10	971.41	2,419.31	11,992.67	13,693.93	6,594.38	2,738.79
E2231	AYUDANTE F DE TALLER, FORANEO	07	3		10,332.59	41.10	220.26	51.40	95.10	360.55	1,524.97	-	12,625.97	17,821.90	8,610.49	3,564.38
E2233	AYUDANTE G DE TALLER, FORANEO	07	2		10,879.01	42.80	230.30	53.50	100.13	396.85	1,335.48	2,898.92	15,936.99	18,793.10	9,065.84	3,758.62
E2233	AYUDANTE G DE TALLER, FORANEO	07	3		14,233.11	42.80	230.30	53.50	130.99	484.15	2,100.64	-	17,275.49	24,528.77	11,860.93	4,905.75
E2331	PREFECTO A FORANEO	07	2		8,183.21	42.80	230.30	53.50	75.31	323.10	1,004.55	2,498.01	12,410.78	14,177.18	6,819.34	2,835.44
E2331	PREFECTO A FORANEO	07	3		10,681.21	42.80	230.30	53.50	98.30	384.60	1,576.42	-	13,067.13	18,443.02	8,901.01	3,688.60
E2333	PREFECTO B FORANEO	07	2		8,200.86	42.80	230.30	53.50	75.48	323.55	1,006.71	2,503.74	12,436.94	14,207.35	6,834.05	2,841.47
E2333	PREFECTO B FORANEO	07	3		10,704.57	42.80	230.30	53.50	98.52	385.10	1,579.87	-	13,094.66	18,482.78	8,920.48	3,696.56

ANEXO 14

GOBIERNO DEL ESTADO DE COAHUILA DE ZARAGOZA
PRESUPUESTO DE EGRESOS 2019

TABULADOR DE SUELDOS 2018 DEL PERSONAL DE EDUCACION BASICA DEL ESTADO DE COAHUILA
Puestos del Personal Docente de Educación Básica (Docentes, Supervisión y Directivos) (Modelo 1)

Categoría	Puestos	Clave Concepto	Nivel de sueldo	Zona Económica	Sueldo y Prestaciones Géricas										Prestaciones Anuales		
					07,7A...7E	38	39	44	46	E9,EA...EE	SC	CP	Total Mensual Bruto	24	30	32	
					Sueldo Mensual	De penssa	Material didáctico	Previsión social múltiple	Fortalecimiento a la economía familiar	Asignación docente genérica	Servicios curriculares	Compensación provisional					Aguinaldo
E2335	PREFECTO C FORANEO	07 2	8,315.57	42.80	230.30	53.50	76.53	326.60	1,020.80	2,539.20	12,605.30	14,403.62	6,929.64	2,880.72			
E2335	PREFECTO C FORANEO	07 3	10,854.77	42.80	230.30	53.50	99.90	388.35	1,602.04	-	13,271.66	18,738.53	9,045.64	3,747.71			
E2401	HORAS DE AYUDANTE A, FORANEO.	07 2	342.87	1.75	9.35	2.15	3.16	13.50	42.09	104.77	519.64	593.95	285.73	118.79			
E2401	HORAS DE AYUDANTE A, FORANEO.	07 3	447.64	1.75	9.35	2.15	4.12	15.95	66.07	-	547.03	772.65	373.03	154.53			
E2405	AYUDANTE C, FORANEO	07 2	4,895.35	34.25	220.20	42.80	45.05	211.70	600.94	1,483.19	7,533.48	8,511.75	4,079.46	1,702.35			
E2405	AYUDANTE C, FORANEO	07 3	6,378.52	34.25	220.20	42.80	58.70	254.15	941.40	-	7,930.02	11,054.45	5,315.43	2,210.89			
E2601	ASESOR TECNICO PEDAGOGICO DE EDUCACION PRIMARIA FORANEO	07 2	13,050.00	51.36	246.93	64.20	120.13	401.18	1,224.74	3,978.01	19,136.55	22,418.63	10,875.00	4,483.73			
E2601	ASESOR TECNICO PEDAGOGICO DE EDUCACION PRIMARIA FORANEO	07 3	17,028.01	51.36	246.93	64.20	156.73	467.13	1,921.37	-	19,935.73	29,158.57	14,190.01	5,831.71			
E2601	ASESOR TECNICO PEDAGOGICO DE EDUCACION PRIMARIA FORANEO	7A 2	17,748.00	51.36	246.93	64.20	163.38	401.18	1,224.74	3,978.01	23,877.80	30,248.63	14,790.00	6,049.73			
E2601	ASESOR TECNICO PEDAGOGICO DE EDUCACION PRIMARIA FORANEO	7A 3	23,158.11	51.36	246.93	64.20	213.15	467.13	1,921.37	-	26,122.25	39,375.40	19,298.43	7,875.08			
E2601	ASESOR TECNICO PEDAGOGICO DE EDUCACION PRIMARIA FORANEO	7B 2	23,782.32	51.36	246.93	64.20	218.93	401.18	1,224.74	3,978.01	29,967.67	40,305.83	19,818.60	8,061.17			
E2601	ASESOR TECNICO PEDAGOGICO DE EDUCACION PRIMARIA FORANEO	7B 3	31,031.86	51.36	246.93	64.20	285.63	467.13	1,921.37	-	34,068.48	52,498.32	25,859.88	10,499.66			
E2601	ASESOR TECNICO PEDAGOGICO DE EDUCACION PRIMARIA FORANEO	8C 2	27,587.70	51.36	246.93	64.20	253.96	401.18	1,224.74	3,978.01	33,808.08	46,648.13	22,989.75	9,329.63			
E2601	ASESOR TECNICO PEDAGOGICO DE EDUCACION PRIMARIA FORANEO	8C 3	35,997.23	51.36	246.93	64.20	331.33	467.13	1,921.37	-	39,079.55	60,773.93	29,997.69	12,154.79			
E2601	ASESOR TECNICO PEDAGOGICO DE EDUCACION PRIMARIA FORANEO	7C 2	31,393.08	51.36	246.93	64.20	288.99	401.18	1,224.74	3,978.01	37,648.49	52,990.43	26,160.90	10,598.09			
E2601	ASESOR TECNICO PEDAGOGICO DE EDUCACION PRIMARIA FORANEO	7C 3	40,962.60	51.36	246.93	64.20	377.03	467.13	1,921.37	-	44,090.62	69,049.55	34,135.50	13,809.91			
E2601	ASESOR TECNICO PEDAGOGICO DE EDUCACION PRIMARIA FORANEO	7D 2	40,182.26	51.36	246.93	64.20	369.89	401.18	1,224.74	3,978.01	46,518.57	67,639.07	33,485.22	13,527.81			
E2601	ASESOR TECNICO PEDAGOGICO DE EDUCACION PRIMARIA FORANEO	7D 3	52,430.98	51.36	246.93	64.20	482.59	467.13	1,921.37	-	55,664.56	88,163.52	43,692.48	17,632.70			
E2601	ASESOR TECNICO PEDAGOGICO DE EDUCACION PRIMARIA FORANEO	7E 2	51,433.97	51.36	246.93	64.20	473.47	401.18	1,224.74	3,978.01	57,873.86	86,391.92	42,861.64	17,278.38			
E2601	ASESOR TECNICO PEDAGOGICO DE EDUCACION PRIMARIA FORANEO	7E 3	67,112.54	51.36	246.93	64.20	617.72	467.13	1,921.37	-	70,481.25	112,632.78	55,927.12	22,526.56			
E2603	ASESOR TECNICO PEDAGOGICO DE EDUCACION PREESCOLAR FORANEO	07 2	13,050.00	51.36	246.93	64.20	120.13	401.18	1,224.74	3,978.01	19,136.55	22,418.63	10,875.00	4,483.73			
E2603	ASESOR TECNICO PEDAGOGICO DE EDUCACION PREESCOLAR FORANEO	07 3	17,028.01	51.36	246.93	64.20	156.73	467.13	1,921.37	-	19,935.73	29,158.57	14,190.01	5,831.71			
E2603	ASESOR TECNICO PEDAGOGICO DE EDUCACION PREESCOLAR FORANEO	7A 2	17,748.00	51.36	246.93	64.20	163.38	401.18	1,224.74	3,978.01	23,877.80	30,248.63	14,790.00	6,049.73			
E2603	ASESOR TECNICO PEDAGOGICO DE EDUCACION PREESCOLAR FORANEO	7A 3	23,158.11	51.36	246.93	64.20	213.15	467.13	1,921.37	-	26,122.25	39,375.40	19,298.43	7,875.08			
E2603	ASESOR TECNICO PEDAGOGICO DE EDUCACION PREESCOLAR FORANEO	7B 2	23,782.32	51.36	246.93	64.20	218.93	401.18	1,224.74	3,978.01	29,967.67	40,305.83	19,818.60	8,061.17			
E2603	ASESOR TECNICO PEDAGOGICO DE EDUCACION PREESCOLAR FORANEO	7B 3	31,031.86	51.36	246.93	64.20	285.63	467.13	1,921.37	-	34,068.48	52,498.32	25,859.88	10,499.66			
E2603	ASESOR TECNICO PEDAGOGICO DE EDUCACION PREESCOLAR FORANEO	8C 2	27,587.70	51.36	246.93	64.20	253.96	401.18	1,224.74	3,978.01	33,808.08	46,648.13	22,989.75	9,329.63			
E2603	ASESOR TECNICO PEDAGOGICO DE EDUCACION PREESCOLAR FORANEO	8C 3	35,997.23	51.36	246.93	64.20	331.33	467.13	1,921.37	-	39,079.55	60,773.93	29,997.69	12,154.79			
E2603	ASESOR TECNICO PEDAGOGICO DE EDUCACION PREESCOLAR FORANEO	7C 2	31,393.08	51.36	246.93	64.20	288.99	401.18	1,224.74	3,978.01	37,648.49	52,990.43	26,160.90	10,598.09			
E2603	ASESOR TECNICO PEDAGOGICO DE EDUCACION PREESCOLAR FORANEO	7C 3	40,962.60	51.36	246.93	64.20	377.03	467.13	1,921.37	-	44,090.62	69,049.55	34,135.50	13,809.91			
E2603	ASESOR TECNICO PEDAGOGICO DE EDUCACION PREESCOLAR FORANEO	7D 2	40,182.26	51.36	246.93	64.20	369.89	401.18	1,224.74	3,978.01	46,518.57	67,639.07	33,485.22	13,527.81			

GOBIERNO DEL ESTADO DE COAHUILA DE ZARAGOZA
PRESUPUESTO DE EGRESOS 2019

TABULADOR DE SUELDOS 2018 DEL PERSONAL DE EDUCACION BASICA DEL ESTADO DE COAHUILA
Puestos del Personal Docente de Educación Básica (Docentes, Supervisión y Directivos) (Modelo 1)

Categoría	Puestos	Clave Concepto	Nivel de sueldo	Zona Económica	Sueldo y Prestaciones Géricas										Prestaciones Anuales		
					07,7A...7E	38	39	44	46	E9,EA...EE	SC	CP	Total Mensual Bruto	24	30	32	
					Sueldo Mensual	Despensa	Material didáctico	Previsión social múltiple	Fortalecimiento a la economía familiar	Asignación docente genérica	Servicios curriculares	Compensación provisional		Aguiñado	Día del Maestro	Prima Vacacional	
E2603	ASESOR TECNICO PEDAGOGICO DE EDUCACION PREESCOLAR FORANEO	7D	3		52,430.98	51.36	246.93	64.20	482.59	467.13	1,921.37	-	55,664.56	88,163.52	43,692.48	17,632.70	
E2603	ASESOR TECNICO PEDAGOGICO DE EDUCACION PREESCOLAR FORANEO	7E	2		51,433.97	51.36	246.93	64.20	473.47	401.18	1,224.74	3,978.01	57,873.86	86,391.92	42,861.64	17,278.38	
E2603	ASESOR TECNICO PEDAGOGICO DE EDUCACION PREESCOLAR FORANEO	7E	3		67,112.54	51.36	246.93	64.20	617.72	467.13	1,921.37	-	70,481.25	112,632.78	55,927.12	22,526.56	
E2605	ASESOR TECNICO PEDAGOGICO DE EDUCACION ESPECIAL FORANEO	07	2		13,572.00	51.36	246.93	64.20	124.93	401.18	1,224.74	4,137.16	19,822.50	23,288.63	11,310.00	4,657.73	
E2605	ASESOR TECNICO PEDAGOGICO DE EDUCACION ESPECIAL FORANEO	07	3		17,709.16	51.36	246.93	64.20	215.16	467.13	1,921.37	-	20,675.31	30,293.82	14,757.63	6,058.76	
E2605	ASESOR TECNICO PEDAGOGICO DE EDUCACION ESPECIAL FORANEO	7A	2		18,457.21	51.36	246.93	64.20	169.91	401.18	1,224.74	4,137.16	24,753.40	31,431.83	15,381.60	6,286.37	
E2605	ASESOR TECNICO PEDAGOGICO DE EDUCACION ESPECIAL FORANEO	7A	3		24,084.46	51.36	246.93	64.20	292.62	467.13	1,921.37	-	27,128.07	40,919.32	20,070.38	8,183.86	
E2605	ASESOR TECNICO PEDAGOGICO DE EDUCACION ESPECIAL FORANEO	7B	2		24,733.61	51.36	246.93	64.20	227.67	401.18	1,224.74	4,137.16	31,086.85	41,891.32	20,611.34	8,378.26	
E2605	ASESOR TECNICO PEDAGOGICO DE EDUCACION ESPECIAL FORANEO	7B	3		32,273.17	51.36	246.93	64.20	392.11	467.13	1,921.37	-	35,416.27	54,567.17	26,894.31	10,913.43	
E2605	ASESOR TECNICO PEDAGOGICO DE EDUCACION ESPECIAL FORANEO	8C	2		28,691.21	51.36	246.93	64.20	264.10	401.18	1,224.74	4,137.16	35,080.88	48,487.32	23,909.34	9,697.46	
E2605	ASESOR TECNICO PEDAGOGICO DE EDUCACION ESPECIAL FORANEO	8C	3		37,437.16	51.36	246.93	64.20	454.85	467.13	1,921.37	-	40,643.00	63,173.82	31,197.63	12,634.76	
E2605	ASESOR TECNICO PEDAGOGICO DE EDUCACION ESPECIAL FORANEO	7C	2		32,648.80	51.36	246.93	64.20	300.53	401.18	1,224.74	4,137.16	39,074.90	55,083.30	27,207.33	11,016.66	
E2605	ASESOR TECNICO PEDAGOGICO DE EDUCACION ESPECIAL FORANEO	7C	3		42,601.16	51.36	246.93	64.20	517.59	467.13	1,921.37	-	45,869.74	71,780.48	35,500.97	14,356.10	
E2605	ASESOR TECNICO PEDAGOGICO DE EDUCACION ESPECIAL FORANEO	7D	2		41,789.55	51.36	246.93	64.20	384.67	401.18	1,224.74	4,137.16	48,299.79	70,317.88	34,824.63	14,063.58	
E2605	ASESOR TECNICO PEDAGOGICO DE EDUCACION ESPECIAL FORANEO	7D	3		54,528.27	51.36	246.93	64.20	662.50	467.13	1,921.37	-	57,941.76	91,659.00	45,440.23	18,331.80	
E2605	ASESOR TECNICO PEDAGOGICO DE EDUCACION ESPECIAL FORANEO	7E	2		53,491.32	51.36	246.93	64.20	492.39	401.18	1,224.74	4,137.16	60,109.28	89,820.83	44,576.10	17,964.17	
E2605	ASESOR TECNICO PEDAGOGICO DE EDUCACION ESPECIAL FORANEO	7E	3		69,797.11	51.36	246.93	64.20	848.01	467.13	1,921.37	-	73,396.11	117,107.07	58,164.26	23,421.41	
E2711	INSPECTOR DE ZONA DE TELESECUNDARIA FORANEO	07	2		25,509.51	84.00	278.20	103.20	194.81	780.25	2,878.03	7,773.22	37,601.22	43,816.27	21,257.93	8,763.25	
E2711	INSPECTOR DE ZONA DE TELESECUNDARIA FORANEO	07	3		33,282.85	84.00	278.20	103.20	254.17	953.10	4,529.63	-	39,485.15	57,059.92	27,735.71	11,411.98	
E2711	INSPECTOR DE ZONA DE TELESECUNDARIA FORANEO	7A	2		30,975.82	84.00	278.20	103.20	236.56	780.25	2,878.03	7,773.22	43,109.28	52,926.78	25,813.18	10,585.36	
E2711	INSPECTOR DE ZONA DE TELESECUNDARIA FORANEO	7A	3		40,414.91	84.00	278.20	103.20	308.64	953.10	4,529.63	-	46,671.68	68,946.68	33,679.09	13,789.34	
E2711	INSPECTOR DE ZONA DE TELESECUNDARIA FORANEO	7B	2		39,203.78	84.00	278.20	103.20	284.44	780.25	2,878.03	7,773.22	51,385.12	66,640.05	32,669.82	13,328.01	
E2711	INSPECTOR DE ZONA DE TELESECUNDARIA FORANEO	7B	3		51,150.11	84.00	278.20	103.20	371.10	953.10	4,529.63	-	57,469.34	86,838.68	42,625.09	17,367.74	
E2711	INSPECTOR DE ZONA DE TELESECUNDARIA FORANEO	7C	2		51,748.98	84.00	278.20	103.20	338.61	780.25	2,878.03	7,773.22	63,984.49	87,548.72	43,124.15	17,509.74	
E2711	INSPECTOR DE ZONA DE TELESECUNDARIA FORANEO	7C	3		67,518.12	84.00	278.20	103.20	441.79	953.10	4,529.63	-	73,908.04	114,118.70	56,265.10	22,823.74	
E2711	INSPECTOR DE ZONA DE TELESECUNDARIA FORANEO	7D	2		66,238.70	84.00	278.20	103.20	395.05	780.25	2,878.03	7,773.22	78,530.65	111,698.25	55,198.92	22,339.65	
E2711	INSPECTOR DE ZONA DE TELESECUNDARIA FORANEO	7D	3		86,423.18	84.00	278.20	103.20	515.42	953.10	4,529.63	-	92,886.73	145,627.13	72,019.32	29,125.43	
E2711	INSPECTOR DE ZONA DE TELESECUNDARIA FORANEO	7E	2		84,785.51	84.00	278.20	103.20	460.89	780.25	2,878.03	7,773.22	97,143.30	142,609.60	70,654.59	28,521.92	
E2711	INSPECTOR DE ZONA DE TELESECUNDARIA FORANEO	7E	3		110,621.67	84.00	278.20	103.20	601.32	953.10	4,529.63	-	117,171.12	185,957.95	92,184.73	37,191.59	
E2725	DIRECTOR, MAESTRO DE TELESECUNDARIA, FORANEO.	07	2		24,295.39	84.00	278.20	103.20	192.46	731.05	2,708.10	6,258.82	34,651.22	41,710.73	20,246.16	8,342.15	
E2725	DIRECTOR, MAESTRO DE TELESECUNDARIA, FORANEO.	07	3		31,698.81	84.00	278.20	103.20	251.10	893.80	4,271.04	-	37,580.15	54,321.02	26,415.68	10,864.20	

GOBIERNO DEL ESTADO DE COAHUILA DE ZARAGOZA
PRESUPUESTO DE EGRESOS 2019

TABULADOR DE SUELDOS 2018 DEL PERSONAL DE EDUCACION BASICA DEL ESTADO DE COAHUILA
Puestos del Personal Docente de Educación Básica (Docentes, Supervisión y Directivos) (Modelo 1)

Categoría	Puestos	Clave Concepto	Sueldo y Prestaciones Géricas										Prestaciones Anuales			
			Nivel de sueldo	Zona Económica	07,7A...7E	38	39	44	46	E9,EA...EE	SC	CP	Total Mensual Bruto	24	30	32
					Sueldo Mensual	Despensa	Material didáctico	Previsión social múltiple	Fortalecimiento a la economía familiar	Asignación docente genérica	Servicios cocurriculares	Compensación provisional		Aguinaldo	Día del Maestro	Prima Vacacional
E2725	DIRECTOR, MAESTRO DE TELESECUNDARIA, FORANEO.	7A 2	29,501.55	84.00	278.20	103.20	233.69	731.05	2,708.10	6,258.82	39,898.61	50,387.67	24,584.63	10,077.53		
E2725	DIRECTOR, MAESTRO DE TELESECUNDARIA, FORANEO.	7A 3	38,491.41	84.00	278.20	103.20	304.90	893.80	4,271.04	-	44,426.55	65,642.02	32,076.18	13,128.40		
E2725	DIRECTOR, MAESTRO DE TELESECUNDARIA, FORANEO.	7B 2	37,337.90	84.00	278.20	103.20	280.99	731.05	2,708.10	6,258.82	47,782.26	63,448.25	31,114.92	12,689.65		
E2725	DIRECTOR, MAESTRO DE TELESECUNDARIA, FORANEO.	7B 3	48,715.66	84.00	278.20	103.20	366.61	893.80	4,271.04	-	54,712.51	82,682.43	40,596.38	16,536.49		
E2725	DIRECTOR, MAESTRO DE TELESECUNDARIA, FORANEO.	7C 2	49,286.02	84.00	278.20	103.20	334.51	731.05	2,708.10	6,258.82	59,783.90	83,361.78	41,071.68	16,672.36		
E2725	DIRECTOR, MAESTRO DE TELESECUNDARIA, FORANEO.	7C 3	64,304.69	84.00	278.20	103.20	436.44	893.80	4,271.04	-	70,371.37	108,664.15	53,587.24	21,732.83		
E2725	DIRECTOR, MAESTRO DE TELESECUNDARIA, FORANEO.	7D 2	63,086.12	84.00	278.20	103.20	390.26	731.05	2,708.10	6,258.82	73,639.75	106,361.95	52,571.77	21,272.39		
E2725	DIRECTOR, MAESTRO DE TELESECUNDARIA, FORANEO.	7D 3	82,310.01	84.00	278.20	103.20	509.18	893.80	4,271.04	-	88,449.43	138,673.02	68,591.68	27,734.60		
E2725	DIRECTOR, MAESTRO DE TELESECUNDARIA, FORANEO.	7E 2	80,750.24	84.00	278.20	103.20	455.31	731.05	2,708.10	6,258.82	91,368.92	135,802.15	67,291.87	27,160.43		
E2725	DIRECTOR, MAESTRO DE TELESECUNDARIA, FORANEO.	7E 3	105,356.78	84.00	278.20	103.20	594.04	893.80	4,271.04	-	111,581.06	177,084.30	87,797.32	35,416.86		
E2781	HORAS DE MAESTRO DE TELESECUNDARIA, FORANEO	07 2	418.33	1.75	9.25	2.15	3.85	15.40	51.36	115.46	617.55	722.88	348.61	144.58		
E2781	HORAS DE MAESTRO DE TELESECUNDARIA, FORANEO	07 3	545.80	1.75	9.25	2.15	5.02	18.40	80.55	-	662.92	940.33	454.83	188.07		
E2781	HORAS DE MAESTRO DE TELESECUNDARIA, FORANEO	7A 2	556.36	1.75	9.25	2.15	5.12	15.51	51.36	115.46	756.96	953.12	463.63	190.62		
E2781	HORAS DE MAESTRO DE TELESECUNDARIA, FORANEO	7A 3	720.04	1.75	9.25	2.15	6.63	18.57	80.55	-	838.94	1,231.02	600.03	246.20		
E2781	HORAS DE MAESTRO DE TELESECUNDARIA, FORANEO	7B 2	725.08	1.75	9.25	2.15	6.67	15.70	51.36	115.46	927.42	1,234.63	604.23	246.93		
E2781	HORAS DE MAESTRO DE TELESECUNDARIA, FORANEO	7B 3	933.22	1.75	9.25	2.15	8.59	18.81	80.55	-	1,054.32	1,586.72	777.68	317.34		
E2781	HORAS DE MAESTRO DE TELESECUNDARIA, FORANEO	7C 2	991.89	1.75	9.25	2.15	9.13	15.40	51.36	115.46	1,196.39	1,678.82	826.58	335.76		
E2781	HORAS DE MAESTRO DE TELESECUNDARIA, FORANEO	7C 3	1,270.59	1.75	9.25	2.15	11.69	18.40	80.55	-	1,394.38	2,148.32	1,058.83	429.66		
E2781	HORAS DE MAESTRO DE TELESECUNDARIA, FORANEO	7D 2	1,231.53	1.75	9.25	2.15	11.33	15.40	51.36	115.46	1,438.23	2,078.22	1,026.28	415.64		
E2781	HORAS DE MAESTRO DE TELESECUNDARIA, FORANEO	7D 3	1,573.33	1.75	9.25	2.15	14.48	18.40	80.55	-	1,699.91	2,652.88	1,311.11	530.58		
E2781	HORAS DE MAESTRO DE TELESECUNDARIA, FORANEO	7E 2	1,539.08	1.75	9.25	2.15	14.16	15.40	51.36	115.46	1,748.61	2,590.80	1,282.57	518.16		
E2781	HORAS DE MAESTRO DE TELESECUNDARIA, FORANEO	7E 3	1,960.77	1.75	9.25	2.15	18.05	18.40	80.55	-	2,090.92	3,298.62	1,633.98	659.72		
E2801	ASESOR TECNICO PEDAGOGICO DE ENSEÑANZA SECUNDARIA FORANEO	07 2	21,924.00	70.40	300.98	86.39	202.28	616.01	2,054.39	5,369.19	30,623.64	37,566.68	18,270.00	7,513.34		
E2801	ASESOR TECNICO PEDAGOGICO DE ENSEÑANZA SECUNDARIA FORANEO	07 3	27,293.19	70.40	300.98	86.39	251.04	879.39	3,222.40	-	32,103.79	46,954.30	22,744.33	9,390.86		
E2801	ASESOR TECNICO PEDAGOGICO DE ENSEÑANZA SECUNDARIA FORANEO	7A 2	26,622.31	70.40	300.98	86.39	245.63	616.01	2,054.39	5,369.19	35,365.30	45,397.20	22,185.26	9,079.44		
E2801	ASESOR TECNICO PEDAGOGICO DE ENSEÑANZA SECUNDARIA FORANEO	7A 3	33,142.13	70.40	300.98	86.39	304.84	879.39	3,222.40	-	38,006.53	56,702.53	27,618.44	11,340.51		
E2801	ASESOR TECNICO PEDAGOGICO DE ENSEÑANZA SECUNDARIA FORANEO	7B 2	33,692.80	70.40	300.98	86.39	310.86	616.01	2,054.39	5,369.19	42,501.02	57,181.35	28,077.33	11,436.27		
E2801	ASESOR TECNICO PEDAGOGICO DE ENSEÑANZA SECUNDARIA FORANEO	7B 3	41,944.19	70.40	300.98	86.39	385.80	879.39	3,222.40	-	46,889.55	71,372.63	34,953.49	14,274.53		
E2801	ASESOR TECNICO PEDAGOGICO DE ENSEÑANZA SECUNDARIA FORANEO	7C 2	44,475.03	70.40	300.98	86.39	410.34	616.01	2,054.39	5,369.19	53,382.73	75,151.73	37,062.53	15,030.35		
E2801	ASESOR TECNICO PEDAGOGICO DE ENSEÑANZA SECUNDARIA FORANEO	7C 3	55,366.99	70.40	300.98	86.39	509.26	879.39	3,222.40	-	60,435.81	93,743.97	46,139.16	18,748.79		
E2801	ASESOR TECNICO PEDAGOGICO DE ENSEÑANZA SECUNDARIA FORANEO	7D 2	56,927.86	70.40	300.98	86.39	525.24	616.01	2,054.39	5,369.19	65,950.46	95,906.45	47,439.88	19,181.29		

GOBIERNO DEL ESTADO DE COAHUILA DE ZARAGOZA
PRESUPUESTO DE EGRESOS 2019

TABULADOR DE SUELDOS 2018 DEL PERSONAL DE EDUCACION BASICA DEL ESTADO DE COAHUILA
Puestos del Personal Docente de Educación Básica (Docentes, Supervisión y Directivos) (Modelo 1)

Categoría	Puestos	Clave Concepto	Sueldo y Prestaciones Géricas										Prestaciones Anuales			
			Nivel de sueldo	Zona Económica	07,7A...7E	38	39	44	46	E9,EA...EE	SC	CP	Total Mensual Bruto	Aguinaldo	Día del Maestro	Prima Vacacional
					Sueldo Mensual	Despensa	Material didáctico	Previsión social multiple	Fortalecimiento a la economía familiar	Asignación docente genérica	Servicios curriculares	Compensación provisional				
E2801	ASESOR TECNICO PEDAGOGICO DE ENSEÑANZA SECUNDARIA FORANEO	7D 3		70,869.52	70.40	300.98	86.39	651.85	879.39	3,222.40	-	76,080.93	119,581.52	59,057.93	23,916.30	
E2801	ASESOR TECNICO PEDAGOGICO DE ENSEÑANZA SECUNDARIA FORANEO	7E 2		72,868.80	70.40	300.98	86.39	672.32	616.01	2,054.39	5,369.19	82,038.48	122,474.68	60,724.00	24,494.94	
E2801	ASESOR TECNICO PEDAGOGICO DE ENSEÑANZA SECUNDARIA FORANEO	7E 3		90,714.41	70.40	300.98	86.39	834.38	879.39	3,222.40	-	96,108.35	152,656.33	75,595.34	30,531.27	
E2803	ASESOR TECNICO PEDAGOGICO DE ENSEÑANZA SECUNDARIA FORANEO	07 2		21,924.00	70.40	300.98	86.39	202.28	616.01	2,054.39	5,369.19	30,623.64	37,566.68	18,270.00	7,513.34	
E2803	ASESOR TECNICO PEDAGOGICO DE ENSEÑANZA SECUNDARIA FORANEO	07 3		27,293.19	70.40	300.98	86.39	251.04	879.39	3,222.40	-	32,103.79	46,954.30	22,744.33	9,390.86	
E2803	ASESOR TECNICO PEDAGOGICO DE ENSEÑANZA SECUNDARIA FORANEO	7A 2		26,622.31	70.40	300.98	86.39	245.63	616.01	2,054.39	5,369.19	35,365.30	45,397.20	22,185.26	9,079.44	
E2803	ASESOR TECNICO PEDAGOGICO DE ENSEÑANZA SECUNDARIA FORANEO	7A 3		33,142.13	70.40	300.98	86.39	304.84	879.39	3,222.40	-	38,006.53	56,702.53	27,618.44	11,340.51	
E2803	ASESOR TECNICO PEDAGOGICO DE ENSEÑANZA SECUNDARIA FORANEO	7B 2		33,692.80	70.40	300.98	86.39	310.86	616.01	2,054.39	5,369.19	42,501.02	57,181.35	28,077.33	11,436.27	
E2803	ASESOR TECNICO PEDAGOGICO DE ENSEÑANZA SECUNDARIA FORANEO	7B 3		41,944.19	70.40	300.98	86.39	385.80	879.39	3,222.40	-	46,889.55	71,372.63	34,953.49	14,274.53	
E2803	ASESOR TECNICO PEDAGOGICO DE ENSEÑANZA SECUNDARIA FORANEO	7C 2		44,475.03	70.40	300.98	86.39	410.34	616.01	2,054.39	5,369.19	53,382.73	75,151.73	37,062.53	15,030.35	
E2803	ASESOR TECNICO PEDAGOGICO DE ENSEÑANZA SECUNDARIA FORANEO	7C 3		55,366.99	70.40	300.98	86.39	509.26	879.39	3,222.40	-	60,435.81	93,743.97	46,139.16	18,748.79	
E2803	ASESOR TECNICO PEDAGOGICO DE ENSEÑANZA SECUNDARIA FORANEO	7D 2		56,927.86	70.40	300.98	86.39	525.24	616.01	2,054.39	5,369.19	65,950.46	95,906.45	47,439.88	19,181.29	
E2803	ASESOR TECNICO PEDAGOGICO DE ENSEÑANZA SECUNDARIA FORANEO	7D 3		70,869.52	70.40	300.98	86.39	651.85	879.39	3,222.40	-	76,080.93	119,581.52	59,057.93	23,916.30	
E2803	ASESOR TECNICO PEDAGOGICO DE ENSEÑANZA SECUNDARIA FORANEO	7E 2		72,868.80	70.40	300.98	86.39	672.32	616.01	2,054.39	5,369.19	82,038.48	122,474.68	60,724.00	24,494.94	
E2803	ASESOR TECNICO PEDAGOGICO DE ENSEÑANZA SECUNDARIA FORANEO	7E 3		90,714.41	70.40	300.98	86.39	834.38	879.39	3,222.40	-	96,108.35	152,656.33	75,595.34	30,531.27	
E2805	ASESOR TECNICO PEDAGOGICO DE EDUCACION FISICA FORANEO	07 2		21,924.00	70.40	300.98	86.39	202.28	616.01	2,054.39	5,369.19	30,623.64	37,566.68	18,270.00	7,513.34	
E2805	ASESOR TECNICO PEDAGOGICO DE EDUCACION FISICA FORANEO	07 3		27,293.19	70.40	300.98	86.39	251.04	879.39	3,222.40	-	32,103.79	46,954.30	22,744.33	9,390.86	
E2805	ASESOR TECNICO PEDAGOGICO DE EDUCACION FISICA FORANEO	7A 2		26,622.31	70.40	300.98	86.39	245.63	616.01	2,054.39	5,369.19	35,365.30	45,397.20	22,185.26	9,079.44	
E2805	ASESOR TECNICO PEDAGOGICO DE EDUCACION FISICA FORANEO	7A 3		33,142.13	70.40	300.98	86.39	304.84	879.39	3,222.40	-	38,006.53	56,702.53	27,618.44	11,340.51	
E2805	ASESOR TECNICO PEDAGOGICO DE EDUCACION FISICA FORANEO	7B 2		33,692.80	70.40	300.98	86.39	310.86	616.01	2,054.39	5,369.19	42,501.02	57,181.35	28,077.33	11,436.27	
E2805	ASESOR TECNICO PEDAGOGICO DE EDUCACION FISICA FORANEO	7B 3		41,944.19	70.40	300.98	86.39	385.80	879.39	3,222.40	-	46,889.55	71,372.63	34,953.49	14,274.53	
E2805	ASESOR TECNICO PEDAGOGICO DE EDUCACION FISICA FORANEO	7C 2		44,475.03	70.40	300.98	86.39	410.34	616.01	2,054.39	5,369.19	53,382.73	75,151.73	37,062.53	15,030.35	
E2805	ASESOR TECNICO PEDAGOGICO DE EDUCACION FISICA FORANEO	7C 3		55,366.99	70.40	300.98	86.39	509.26	879.39	3,222.40	-	60,435.81	93,743.97	46,139.16	18,748.79	
E2805	ASESOR TECNICO PEDAGOGICO DE EDUCACION FISICA FORANEO	7D 2		56,927.86	70.40	300.98	86.39	525.24	616.01	2,054.39	5,369.19	65,950.46	95,906.45	47,439.88	19,181.29	
E2805	ASESOR TECNICO PEDAGOGICO DE EDUCACION FISICA FORANEO	7D 3		70,869.52	70.40	300.98	86.39	651.85	879.39	3,222.40	-	76,080.93	119,581.52	59,057.93	23,916.30	
E2805	ASESOR TECNICO PEDAGOGICO DE EDUCACION FISICA FORANEO	7E 2		72,868.80	70.40	300.98	86.39	672.32	616.01	2,054.39	5,369.19	82,038.48	122,474.68	60,724.00	24,494.94	
E2805	ASESOR TECNICO PEDAGOGICO DE EDUCACION FISICA FORANEO	7E 3		90,714.41	70.40	300.98	86.39	834.38	879.39	3,222.40	-	96,108.35	152,656.33	75,595.34	30,531.27	
E2807	ASESOR TECNICO PEDAGOGICO DE TELESECUNDARIA FORANEO	07 2		21,924.00	70.40	300.98	86.39	202.28	616.01	2,054.39	5,369.19	30,623.64	37,566.68	18,270.00	7,513.34	
E2807	ASESOR TECNICO PEDAGOGICO DE TELESECUNDARIA FORANEO	07 3		27,293.19	70.40	300.98	86.39	251.04	879.39	3,222.40	-	32,103.79	46,954.30	22,744.33	9,390.86	
E2807	ASESOR TECNICO PEDAGOGICO DE TELESECUNDARIA FORANEO	7A 2		26,622.31	70.40	300.98	86.39	245.63	616.01	2,054.39	5,369.19	35,365.30	45,397.20	22,185.26	9,079.44	
E2807	ASESOR TECNICO PEDAGOGICO DE TELESECUNDARIA FORANEO	7A 3		33,142.13	70.40	300.98	86.39	304.84	879.39	3,222.40	-	38,006.53	56,702.53	27,618.44	11,340.51	

ANEXO 14

GOBIERNO DEL ESTADO DE COAHUILA DE ZARAGOZA
PRESUPUESTO DE EGRESOS 2019

TABULADOR DE SUELDOS 2018 DEL PERSONAL DE EDUCACION BASICA DEL ESTADO DE COAHUILA
Puestos del Personal Docente de Educación Básica (Docentes, Supervisión y Directivos) (Modelo 1)

Categoría	Puestos	Clave Concepto		Sueldo y Prestaciones Generales									Prestaciones Anuales				
				Nivel de sueldo	Zona Económica	Sueldo Mensual	Despensa	Material didáctico	Previsión social multiple	Fortalecimiento a la economía familiar	Asignación docente genérica	Servicios cocurriculares	Compensación provisional	Total Mensual Bruto	Aguinaldo	Día del Maestro	Prima Vacacional
E2807	ASESOR TECNICO PEDAGOGICO DE TELESECUNDARIA FORANE0	7B	2	33,692.80	70.40	300.98	86.39	310.86	616.01	2,054.39	5,369.19	42,501.02	57,181.35	28,077.33	11,436.27		
E2807	ASESOR TECNICO PEDAGOGICO DE TELESECUNDARIA FORANE0	7B	3	41,944.19	70.40	300.98	86.39	385.80	879.39	3,222.40	-	46,889.55	71,372.63	34,953.49	14,274.53		
E2807	ASESOR TECNICO PEDAGOGICO DE TELESECUNDARIA FORANE0	7C	2	44,475.03	70.40	300.98	86.39	410.34	616.01	2,054.39	5,369.19	53,382.73	75,151.73	37,062.53	15,030.35		
E2807	ASESOR TECNICO PEDAGOGICO DE TELESECUNDARIA FORANE0	7C	3	55,366.99	70.40	300.98	86.39	509.26	879.39	3,222.40	-	60,435.81	93,743.97	46,139.16	18,748.79		
E2807	ASESOR TECNICO PEDAGOGICO DE TELESECUNDARIA FORANE0	7D	2	56,927.86	70.40	300.98	86.39	525.24	616.01	2,054.39	5,369.19	65,950.46	95,906.45	47,439.88	19,181.29		
E2807	ASESOR TECNICO PEDAGOGICO DE TELESECUNDARIA FORANE0	7D	3	70,869.52	70.40	300.98	86.39	651.85	879.39	3,222.40	-	76,080.93	119,581.52	59,057.93	23,916.30		
E2807	ASESOR TECNICO PEDAGOGICO DE TELESECUNDARIA FORANE0	7E	2	72,868.80	70.40	300.98	86.39	672.32	616.01	2,054.39	5,369.19	82,038.48	122,474.68	60,724.00	24,494.94		
E2807	ASESOR TECNICO PEDAGOGICO DE TELESECUNDARIA FORANE0	7E	3	90,714.41	70.40	300.98	86.39	834.38	879.39	3,222.40	-	96,108.35	152,656.33	75,595.34	30,531.27		
E3001	PROFESOR DE ENSEÑANZA DE INGLES	07	2	418.33	1.75	9.25	2.15	4.64	15.40	51.36	115.46	618.34	722.88	348.61	144.58		
E3001	PROFESOR DE ENSEÑANZA DE INGLES	07	3	545.80	1.75	9.25	2.15	4.64	18.40	80.55	-	662.54	940.33	454.83	188.07		

ANEXO 14

GOBIERNO DEL ESTADO DE COAHUILA DE ZARAGOZA
PRESUPUESTO DE EGRESOS 2019

TABULADOR DE SUELDOS 2019 DEL PERSONAL DE EDUCACION BASICA DEL ESTADO DE COAHUILA
Puestos del Personal Homologado (Docentes, No Docentes y de Apoyo) (Modelo 2)

Categoría	Puestos	Clave Concepto		Sueldo y Prestaciones Generales							Prestaciones Anuales			
				Nivel de sueldo	Zona Económica	Sueldo Mensual	Bono personal administrativo y de apoyo	Despensa	Material didáctico	Eficiencia en el trabajo	Compensación por actuación y productividad mod 2	Total Mensual Bruto	Aguinaldo	Prima Vacacional
E7009	PROFESOR INVESTIGADOR DE ENSEÑANZA SUPERIOR, ASOCIADO "B", 1	07	2	8,092.82	-	406.00	170.09	40.49	458.10	9,167.50	11,071.20	6,642.72		
E7009	PROFESOR INVESTIGADOR DE ENSEÑANZA SUPERIOR, ASOCIADO "B", 1	07	3	9,731.87	-	406.00	206.50	49.18	-	10,393.55	13,316.73	7,990.04		
E7011	PROFESOR INVESTIGADOR DE ENSEÑANZA SUPERIOR, ASOCIADO "C", 1	07	2	9,104.39	-	406.00	186.75	46.60	458.10	10,201.84	12,450.32	7,470.19		
E7011	PROFESOR INVESTIGADOR DE ENSEÑANZA SUPERIOR, ASOCIADO "C", 1	07	3	10,950.86	-	406.00	226.74	56.58	-	11,640.18	14,978.91	8,987.34		
E7013	PROFESOR INVESTIGADOR DE ENSEÑANZA SUPERIOR, TITULAR "A", 1/	07	2	10,161.78	-	406.00	145.70	31.75	364.15	11,109.38	13,785.64	8,271.38		
E7013	PROFESOR INVESTIGADOR DE ENSEÑANZA SUPERIOR, TITULAR "A", 1/	07	3	12,219.10	-	406.00	176.65	38.55	-	12,840.30	16,579.07	9,947.44		
E7015	PROFESOR INVESTIGADOR DE ENSEÑANZA SUPERIOR, TITULAR "B", 1/	07	2	12,011.29	-	406.00	160.80	37.50	364.15	12,979.74	16,279.45	9,767.67		
E7015	PROFESOR INVESTIGADOR DE ENSEÑANZA SUPERIOR, TITULAR "B", 1/	07	3	14,443.01	-	406.00	195.30	45.55	-	15,089.86	19,578.48	11,747.09		
E7017	PROFESOR INVESTIGADOR DE ENSEÑANZA SUPERIOR, TITULAR "C", 1/	07	2	14,198.60	-	406.00	179.55	43.30	364.15	15,191.60	19,228.60	11,537.16		
E7017	PROFESOR INVESTIGADOR DE ENSEÑANZA SUPERIOR, TITULAR "C", 1/	07	3	17,075.39	-	406.00	217.95	52.55	-	17,751.89	23,127.85	13,876.71		
E7107	PROFESOR INVESTIGADOR DE ENSEÑANZA SUPERIOR, ASOCIADO "A", 3	07	2	10,435.61	-	406.00	-	-	-	10,841.61	13,914.15	8,348.49		
E7107	PROFESOR INVESTIGADOR DE ENSEÑANZA SUPERIOR, ASOCIADO "A", 3	07	3	12,547.97	-	406.00	-	-	-	12,953.97	16,730.63	10,038.38		
E7109	PROFESOR INVESTIGADOR DE ENSEÑANZA SUPERIOR, ASOCIADO "B", 3	07	2	11,740.08	-	406.00	193.44	62.53	476.15	12,878.20	15,994.73	9,596.84		
E7109	PROFESOR INVESTIGADOR DE ENSEÑANZA SUPERIOR, ASOCIADO "B", 3	07	3	14,117.81	-	406.00	234.86	75.92	-	14,834.59	19,238.12	11,542.87		
E7207	PROFESOR INVESTIGADOR DE ENSEÑANZA SUPERIOR, ASOCIADO "A", T	07	2	13,914.15	-	406.00	229.98	71.47	653.20	15,274.80	18,954.13	11,372.48		
E7207	PROFESOR INVESTIGADOR DE ENSEÑANZA SUPERIOR, ASOCIADO "A", T	07	3	16,730.63	-	406.00	239.83	86.79	-	17,463.25	22,743.00	13,645.80		
E7209	PROFESOR INVESTIGADOR DE ENSEÑANZA SUPERIOR, ASOCIADO "B", T	07	2	15,653.42	-	406.00	292.61	90.54	653.20	17,095.77	21,382.09	12,829.26		
E7209	PROFESOR INVESTIGADOR DE ENSEÑANZA SUPERIOR, ASOCIADO "B", T	07	3	18,823.73	-	406.00	355.30	109.94	-	19,694.97	25,718.63	15,431.18		
E7211	PROFESOR INVESTIGADOR DE ENSEÑANZA SUPERIOR, ASOCIADO "C", T	07	2	18,208.79	-	406.00	373.50	93.18	901.20	19,982.67	24,900.63	14,940.38		
E7211	PROFESOR INVESTIGADOR DE ENSEÑANZA SUPERIOR, ASOCIADO "C", T	07	3	21,901.71	-	406.00	453.46	113.14	-	22,874.31	29,957.75	17,974.65		
E7213	PROFESOR INVESTIGADOR DE ENSEÑANZA SUPERIOR, TITULAR "A", TI	07	2	21,014.54	-	406.00	410.61	107.88	901.20	22,840.23	28,710.71	17,226.42		
E7213	PROFESOR INVESTIGADOR DE ENSEÑANZA SUPERIOR, TITULAR "A", TI	07	3	25,269.11	-	406.00	498.04	131.00	-	26,304.15	34,530.87	20,718.52		
E7215	PROFESOR INVESTIGADOR DE ENSEÑANZA SUPERIOR, TITULAR "B", TI	07	2	24,839.36	-	406.00	452.65	127.50	901.20	26,726.71	33,892.68	20,335.61		
E7215	PROFESOR INVESTIGADOR DE ENSEÑANZA SUPERIOR, TITULAR "B", TI	07	3	29,868.17	-	406.00	549.57	154.82	-	30,978.56	40,763.41	24,458.05		
E7217	PROFESOR INVESTIGADOR DE ENSEÑANZA SUPERIOR, TITULAR "C", TI	07	2	29,362.68	-	406.00	505.31	147.12	901.20	31,322.31	40,020.15	24,012.09		
E7217	PROFESOR INVESTIGADOR DE ENSEÑANZA SUPERIOR, TITULAR "C", TI	07	3	35,311.95	-	406.00	613.65	178.64	-	36,510.24	48,138.99	28,883.39		
E7235	PROFESOR DE ENSEÑANZA SUPERIOR TITULAR "C" TIEMPO COMPLETO F	07	2	29,362.68	-	406.00	458.67	184.11	901.20	31,312.66	40,007.28	24,004.37		
E7235	PROFESOR DE ENSEÑANZA SUPERIOR TITULAR "C" TIEMPO COMPLETO F	07	3	35,311.95	-	406.00	557.03	223.55	-	36,498.53	48,123.37	28,874.02		
E7303	PROFESOR INVESTIGADOR DE ENSEÑANZA SUPERIOR, ASIGNATURA "A"	07	2	352.35	-	406.00	7.82	1.77	22.85	790.79	482.59	289.55		
E7303	PROFESOR INVESTIGADOR DE ENSEÑANZA SUPERIOR, ASIGNATURA "A"	07	3	426.81	-	406.00	9.59	2.14	-	844.54	584.72	350.83		
E7305	PROFESOR INVESTIGADOR DE ENSEÑANZA SUPERIOR, ASIGNATURA "B"	07	2	400.45	-	406.00	8.52	2.06	22.85	839.88	548.04	328.82		
E7305	PROFESOR INVESTIGADOR DE ENSEÑANZA SUPERIOR, ASIGNATURA "B"	07	3	483.77	-	406.00	10.28	2.50	-	902.55	662.07	397.24		
E7313	TECNICO DOCENTE EN NORMAL SUPERIOR O BASICA ASIGNATURA "B"	07	2	281.11	-	406.00	-	-	-	687.11	374.81	224.89		
E7313	TECNICO DOCENTE EN NORMAL SUPERIOR O BASICA ASIGNATURA "B"	07	3	334.77	-	406.00	-	-	-	740.77	446.36	267.82		
E7315	TECNICO DOCENTE EN NORMAL SUPERIOR O BASICA, ASIGNATURA "C"	07	2	322.44	-	406.00	7.60	1.58	22.85	760.47	442.16	265.30		
E7315	TECNICO DOCENTE EN NORMAL SUPERIOR O BASICA, ASIGNATURA "C"	07	3	389.57	-	406.00	9.05	1.92	-	806.54	534.05	320.43		
E7607	PROFESOR ASOCIADO "A" (E.S.) DE CAPACI-TACION Y MEJORAMIENT	07	2	6,957.07	-	406.00	128.81	36.79	364.15	7,892.82	9,496.89	5,698.14		
E7607	PROFESOR ASOCIADO "A" (E.S.) DE CAPACI-TACION Y MEJORAMIENT	07	3	8,365.31	-	406.00	156.36	44.66	-	8,972.33	11,421.77	6,853.06		
E7609	PROFESOR ASOCIADO "B" (E.S.) DE CAPACI-TACION Y MEJORAMIENT	07	2	7,826.72	-	406.00	146.33	41.68	364.15	8,784.88	10,686.31	6,411.78		

GOBIERNO DEL ESTADO DE COAHUILA DE ZARAGOZA
PRESUPUESTO DE EGRESOS 2019

TABULADOR DE SUELDOS 2019 DEL PERSONAL DE EDUCACION BASICA DEL ESTADO DE COAHUILA
Puestos del Personal Homologado (Docentes, No Docentes y de Apoyo) (Modelo 2)

Categoría	Clave Concepto	Puestos	Nivel de sueldo	Zona Económica	Sueldo y Prestaciones Géricas						Prestaciones Anuales		
					07,7A...7E	34	38	39	ET	61	Total Mensual Bruto	24	32
					Sueldo Mensual	Bono personal administrativo y de apoyo	Despensa	Material didáctico	Eficiencia en el trabajo	Compensación por actuación y productividad mod 2			
E7609	PROFESOR ASOCIADO "B" (E.S.) DE CAPACITACION Y MEJORAMIENTO	07 3	9,411.86	-	406.00	177.65	50.61	-	10,046.12	12,853.49	7,712.10		
E7611	PROFESOR ASOCIADO "C" (E.S.) DE CAPACITACION Y MEJORAMIENTO	07 2	9,104.39	-	406.00	186.75	46.60	458.10	10,201.84	12,450.32	7,470.19		
E7611	PROFESOR ASOCIADO "C" (E.S.) DE CAPACITACION Y MEJORAMIENTO	07 3	10,950.86	-	406.00	226.74	56.58	-	11,640.18	14,978.91	8,987.34		
E7613	PROFESOR TITULAR "A" (E.S.) DE CAPACITACION Y MEJORAMIENTO	07 2	10,507.28	-	406.00	205.33	53.94	458.10	11,630.65	14,355.40	8,613.24		
E7613	PROFESOR TITULAR "A" (E.S.) DE CAPACITACION Y MEJORAMIENTO	07 3	12,634.55	-	406.00	249.04	65.50	-	13,355.09	17,265.45	10,359.27		
E7615	PROFESOR TITULAR "B" (E.S.) DE CAPACITACION Y MEJORAMIENTO	07 2	12,419.67	-	406.00	226.35	63.75	458.10	13,573.87	16,946.36	10,167.82		
E7615	PROFESOR TITULAR "B" (E.S.) DE CAPACITACION Y MEJORAMIENTO	07 3	14,934.07	-	406.00	274.82	77.42	-	15,692.31	20,381.75	12,229.05		
E7617	PROFESOR TITULAR "C" (E.S.) DE CAPACITACION Y MEJORAMIENTO	07 2	14,681.36	-	406.00	229.39	92.14	458.10	15,866.99	20,003.85	12,002.31		
E7617	PROFESOR TITULAR "C" (E.S.) DE CAPACITACION Y MEJORAMIENTO	07 3	17,655.96	-	406.00	278.46	111.78	-	18,452.20	24,061.60	14,436.96		
E7709	PROFESOR ASOCIADO "B" (E.S.) DE CAPACITACION Y MEJORAMIENTO	07 2	12,139.24	-	406.00	229.08	62.53	677.20	13,514.05	16,574.47	9,944.68		
E7709	PROFESOR ASOCIADO "B" (E.S.) DE CAPACITACION Y MEJORAMIENTO	07 3	14,597.82	-	406.00	278.20	75.92	-	15,357.94	19,935.92	11,961.55		
E7711	PROFESOR ASOCIADO "C" (E.S.) DE CAPACITACION Y MEJORAMIENTO	07 2	13,656.60	-	406.00	249.11	69.89	677.20	15,058.80	18,634.13	11,180.48		
E7711	PROFESOR ASOCIADO "C" (E.S.) DE CAPACITACION Y MEJORAMIENTO	07 3	16,426.26	-	406.00	302.40	84.86	-	17,219.52	22,418.03	13,450.82		
E7713	PROFESOR TITULAR "A" (E.S.) DE CAPACITACION Y MEJORAMIENTO	07 2	15,760.91	-	406.00	307.91	80.92	677.20	17,232.94	21,532.99	12,919.79		
E7713	PROFESOR TITULAR "A" (E.S.) DE CAPACITACION Y MEJORAMIENTO	07 3	18,951.82	-	406.00	373.52	98.26	-	19,829.60	25,898.13	15,538.88		
E7715	PROFESOR TITULAR "B" (E.S.) DE CAPACITACION Y MEJORAMIENTO	07 2	18,629.52	-	406.00	339.45	95.63	677.20	20,147.80	25,419.47	15,251.68		
E7715	PROFESOR TITULAR "B" (E.S.) DE CAPACITACION Y MEJORAMIENTO	07 3	22,401.10	-	406.00	412.17	116.11	-	23,335.38	30,572.51	18,343.50		
E7717	PROFESOR TITULAR "C" (E.S.) DE CAPACITACION Y MEJORAMIENTO	07 2	22,022.00	-	406.00	379.00	110.33	677.20	23,594.53	30,015.11	18,009.06		
E7717	PROFESOR TITULAR "C" (E.S.) DE CAPACITACION Y MEJORAMIENTO	07 3	26,483.96	-	406.00	460.35	133.98	-	27,484.29	36,104.39	21,662.63		
E7807	PROFESOR ASOCIADO "A" (E.S.) DE CAPACITACION Y MEJORAMIENTO	07 2	13,914.15	-	406.00	257.57	-	-	14,577.72	18,895.63	11,337.38		
E7807	PROFESOR ASOCIADO "A" (E.S.) DE CAPACITACION Y MEJORAMIENTO	07 3	16,730.63	-	406.00	312.72	-	-	17,449.35	22,724.47	13,634.68		
E7809	PROFESOR ASOCIADO "B" (E.S.) DE CAPACITACION Y MEJORAMIENTO	07 2	15,653.42	-	406.00	292.61	83.37	653.20	17,088.60	21,372.53	12,823.52		
E7809	PROFESOR ASOCIADO "B" (E.S.) DE CAPACITACION Y MEJORAMIENTO	07 3	18,823.73	-	406.00	355.30	101.24	-	19,686.27	25,707.03	15,424.22		
E7811	PROFESOR ASOCIADO "C" (E.S.) DE CAPACITACION Y MEJORAMIENTO	07 2	18,208.79	-	406.00	373.50	93.18	901.20	19,982.67	24,900.63	14,940.38		
E7811	PROFESOR ASOCIADO "C" (E.S.) DE CAPACITACION Y MEJORAMIENTO	07 3	21,901.71	-	406.00	453.46	113.14	-	22,874.31	29,957.75	17,974.65		
E7813	PROFESOR TITULAR "A" (E.S.) DE CAPACITACION Y MEJORAMIENTO	07 2	21,014.54	-	406.00	410.61	107.88	901.20	22,840.23	28,710.71	17,226.42		
E7813	PROFESOR TITULAR "A" (E.S.) DE CAPACITACION Y MEJORAMIENTO	07 3	25,269.11	-	406.00	498.04	131.00	-	26,304.15	34,530.87	20,718.52		
E7815	PROFESOR TITULAR "B" (E.S.) DE CAPACITACION Y MEJORAMIENTO	07 2	24,839.36	-	406.00	452.65	127.50	901.20	26,726.71	33,892.68	20,335.61		
E7815	PROFESOR TITULAR "B" (E.S.) DE CAPACITACION Y MEJORAMIENTO	07 3	29,868.17	-	406.00	549.57	154.82	-	30,978.56	40,763.41	24,458.05		
E7817	PROFESOR TITULAR "C" (E.S.) DE CAPACITACION Y MEJORAMIENTO	07 2	29,362.68	-	406.00	458.67	184.11	901.20	31,312.66	40,007.28	24,004.37		
E7817	PROFESOR TITULAR "C" (E.S.) DE CAPACITACION Y MEJORAMIENTO	07 3	35,311.95	-	406.00	557.03	223.55	-	36,498.53	48,123.37	28,874.02		
E7903	PROFESOR ASIGNATURA "A" (E.S.) DE CAPACITACION Y MEJORAMIENTO	07 2	352.35	-	406.00	7.82	1.77	22.85	790.79	482.59	289.55		
E7903	PROFESOR ASIGNATURA "A" (E.S.) DE CAPACITACION Y MEJORAMIENTO	07 3	426.81	-	406.00	9.59	2.14	-	844.54	584.72	350.83		
E7905	PROFESOR ASIGNATURA "B" (E.S.) DE CAPACITACION Y MEJORAMIENTO	07 2	400.45	-	406.00	8.52	2.06	22.85	839.88	548.04	328.82		
E7905	PROFESOR ASIGNATURA "B" (E.S.) DE CAPACITACION Y MEJORAMIENTO	07 3	483.77	-	406.00	10.28	2.50	-	902.55	662.07	397.24		
E7907	TECNICO DOCENTE ASIGNATURA "A" (ES) DE CAPACITACION Y MEJORAMIENTO	07 2	261.51	-	406.00	6.05	1.29	22.85	697.70	358.47	215.08		
E7907	TECNICO DOCENTE ASIGNATURA "A" (ES) DE CAPACITACION Y MEJORAMIENTO	07 3	318.15	-	406.00	7.30	1.56	-	733.01	436.01	261.61		
E8005	FORMADOR DE INGLES "C"	07 2	29,351.80	-	406.00	458.67	184.12	901.20	31,301.79	39,992.79	23,995.67		
E8005	FORMADOR DE INGLES "C"	07 3	35,298.85	-	406.00	557.03	223.55	-	36,485.43	48,105.91	28,863.54		

GOBIERNO DEL ESTADO DE COAHUILA DE ZARAGOZA
PRESUPUESTO DE EGRESOS 2019

TABULADOR DE SUELDOS 2019 DEL PERSONAL DE EDUCACION BASICA DEL ESTADO DE COAHUILA
Puestos del Personal Homologado (Docentes, No Docentes y de Apoyo) (Modelo 2)

Categoría	Puestos	Clave Concepto		Sueldo y Prestaciones Géricas							Prestaciones Anuales		
		07	Zona Económica	07,7A...7E	34	38	39	ET	61	Total Mensual Bruto	24	32	
				Sueldo Mensual	Bono personal administrativo y de apoyo	Despensa	Material didáctico	Eficiencia en el trabajo	Compensación por actuación y productividad mod 2				
E8009	PREINCORPORACION "B" (E.S.) DE CAPACI- TACION Y MEJORAMIENTO	07	2	181.25	-	406.00	8.52	1.19	22.85	619.81	254.61	152.77	
E8009	PREINCORPORACION "B" (E.S.) DE CAPACI- TACION Y MEJORAMIENTO	07	3	224.21	-	406.00	10.28	1.48	-	641.97	314.63	188.78	
E9005	PROFESOR ASISTENTE "C" (E.S.) 1/2 TIEMPO	07	2	5,239.22	-	406.00	-	-	-	5,645.22	6,985.63	4,191.38	
E9005	PROFESOR ASISTENTE "C" (E.S.) 1/2 TIEMPO	07	3	6,341.22	-	406.00	-	-	-	6,747.22	8,454.96	5,072.98	
E9007	PROFESOR ASOCIADO "A" (E.S.) 1/2 TIEMPO	07	2	7,193.63	-	406.00	149.72	35.73	458.10	8,243.18	9,838.77	5,903.26	
E9007	PROFESOR ASOCIADO "A" (E.S.) 1/2 TIEMPO	07	3	8,649.74	-	406.00	181.74	43.38	-	9,280.86	11,833.15	7,099.89	
E9009	PROFESOR ASOCIADO "B" (E.S.) 1/2 TIEMPO	07	2	8,092.82	-	406.00	170.09	40.49	458.10	9,167.50	11,071.20	6,642.72	
E9009	PROFESOR ASOCIADO "B" (E.S.) 1/2 TIEMPO	07	3	9,731.87	-	406.00	206.50	49.18	-	10,393.55	13,316.73	7,990.04	
E9011	PROFESOR ASOCIADO "C" (E.S.) 1/2 TIEMPO	07	2	9,104.39	-	406.00	186.75	45.27	458.10	10,200.51	12,448.55	7,469.13	
E9011	PROFESOR ASOCIADO "C" (E.S.) 1/2 TIEMPO	07	3	10,950.86	-	406.00	226.74	54.96	-	11,638.56	14,976.75	8,986.05	
E9013	PROFESOR TITULAR "A" (E.S.) 1/2 TIEMPO	07	2	10,507.28	-	406.00	205.33	52.41	458.10	11,629.12	14,353.36	8,612.02	
E9013	PROFESOR TITULAR "A" (E.S.) 1/2 TIEMPO	07	3	12,634.55	-	406.00	249.04	63.65	-	13,353.24	17,262.99	10,357.79	
E9015	PROFESOR TITULAR "B" (E.S.) 1/2 TIEMPO	07	2	12,419.67	-	406.00	226.35	61.95	458.10	13,572.07	16,943.96	10,166.38	
E9015	PROFESOR TITULAR "B" (E.S.) 1/2 TIEMPO	07	3	14,934.07	-	406.00	274.82	75.23	-	15,690.12	20,378.83	12,227.30	
E9017	PROFESOR TITULAR "C" (E.S.) 1/2 TIEMPO	07	2	14,681.36	-	406.00	252.67	71.47	458.10	15,869.60	20,007.33	12,004.40	
E9017	PROFESOR TITULAR "C" (E.S.) 1/2 TIEMPO	07	3	17,655.96	-	406.00	306.80	86.79	-	18,455.55	24,066.07	14,439.64	
E9205	PROFESOR ASISTENTE "C" (E.S.) TIEMPO COMPLETO	07	2	10,834.69	-	406.00	226.13	55.27	901.20	12,423.29	14,821.45	8,892.87	
E9205	PROFESOR ASISTENTE "C" (E.S.) TIEMPO COMPLETO	07	3	13,113.63	-	406.00	274.54	67.12	-	13,861.29	17,940.39	10,764.23	
E9207	PROFESOR ASOCIADO "A" (E.S.) TIEMPO COMPLETO	07	2	14,387.22	-	406.00	299.37	71.47	901.20	16,065.26	19,677.41	11,806.45	
E9207	PROFESOR ASOCIADO "A" (E.S.) TIEMPO COMPLETO	07	3	17,299.46	-	406.00	363.48	86.79	-	18,155.73	23,666.31	14,199.78	
E9209	PROFESOR ASOCIADO "B" (E.S.) TIEMPO COMPLETO	07	2	16,185.64	-	406.00	340.11	90.54	901.20	17,923.49	22,155.05	13,293.03	
E9209	PROFESOR ASOCIADO "B" (E.S.) TIEMPO COMPLETO	07	3	19,463.74	-	406.00	413.00	109.94	-	20,392.68	26,648.91	15,989.34	
E9211	PROFESOR ASOCIADO "C" (E.S.) TIEMPO COMPLETO	07	2	18,208.79	-	406.00	373.50	90.54	901.20	19,980.03	24,897.11	14,938.26	
E9211	PROFESOR ASOCIADO "C" (E.S.) TIEMPO COMPLETO	07	3	21,901.71	-	406.00	453.46	109.94	-	22,871.11	29,953.48	17,972.09	
E9213	PROFESOR TITULAR "A" (E.S.) TIEMPO COMPLETO	07	2	21,014.54	-	406.00	410.61	104.82	901.20	22,837.17	28,706.63	17,223.98	
E9213	PROFESOR TITULAR "A" (E.S.) TIEMPO COMPLETO	07	3	25,269.11	-	406.00	498.04	127.30	-	26,300.45	34,525.93	20,715.56	
E9215	PROFESOR TITULAR "B" (E.S.) TIEMPO COMPLETO	07	2	24,839.36	-	406.00	452.65	123.90	901.20	26,723.11	33,887.88	20,332.73	
E9215	PROFESOR TITULAR "B" (E.S.) TIEMPO COMPLETO	07	3	29,868.17	-	406.00	549.57	150.45	-	30,974.19	40,757.59	24,454.55	
E9217	PROFESOR TITULAR "C" (E.S.) TIEMPO COMPLETO	07	2	29,362.68	-	406.00	505.31	142.95	901.20	31,318.14	40,014.59	24,008.75	
E9217	PROFESOR TITULAR "C" (E.S.) TIEMPO COMPLETO	07	3	35,311.95	-	406.00	613.65	173.59	-	36,505.19	48,132.25	28,879.35	
E9245	PROFESOR TECNICO ASOCIADO "B" (E.S.) TIEMPO COMPLETO	07	2	13,405.31	-	406.00	291.51	69.09	901.20	15,073.11	18,354.55	11,012.73	
E9245	PROFESOR TECNICO ASOCIADO "B" (E.S.) TIEMPO COMPLETO	07	3	16,226.82	-	406.00	354.00	83.90	-	17,070.72	22,219.63	13,331.78	
E9247	PROFESOR TECNICO ASOCIADO "C" (E.S.) TIEMPO COMPLETO	07	2	14,304.15	-	406.00	270.96	70.28	653.20	15,704.59	19,527.19	11,716.31	
E9247	PROFESOR TECNICO ASOCIADO "C" (E.S.) TIEMPO COMPLETO	07	3	17,311.24	-	406.00	328.88	70.28	-	18,116.40	23,613.87	14,168.32	
E9249	PROFESOR TECNICO TITULAR "A" (E.S.) TIEMPO COMPLETO	07	2	15,653.42	-	406.00	292.61	73.47	653.20	17,078.70	21,359.33	12,815.60	
E9249	PROFESOR TECNICO TITULAR "A" (E.S.) TIEMPO COMPLETO	07	3	18,946.69	-	406.00	355.30	82.30	-	19,790.29	25,845.72	15,507.43	
E9251	PROFESOR TECNICO TITULAR "B" (E.S.) TIEMPO COMPLETO	07	2	18,208.79	-	406.00	362.55	17.05	901.20	19,895.59	24,784.52	14,870.71	
E9251	PROFESOR TECNICO TITULAR "B" (E.S.) TIEMPO COMPLETO	07	3	22,037.35	-	406.00	439.56	20.70	-	22,903.61	29,996.81	17,998.09	
E9303	PROFESOR ASIGNATURA "A" (E.S.)	07	2	352.35	-	406.00	7.82	1.75	22.85	790.77	482.56	289.54	

ANEXO 14

GOBIERNO DEL ESTADO DE COAHUILA DE ZARAGOZA
PRESUPUESTO DE EGRESOS 2019TABULADOR DE SUELDOS 2019 DEL PERSONAL DE EDUCACION BASICA DEL ESTADO DE COAHUILA
Puestos del Personal Homologado (Docentes, No Docentes y de Apoyo) (Modelo 2)

Categoría	Puestos	Clave Conceptual	Sueldo y Prestaciones Géricas							Prestaciones Anuales			
			Nivel de sueldo	Zona Económica	07,7A...7E	34	38	39	ET	61	Total Mensual Bruto	24	32
E9303	PROFESOR ASIGNATURA "A" (E.S.)	07 3		426.81	-	406.00	9.59	2.13	-	844.53	584.71	350.82	
E9305	PROFESOR ASIGNATURA "B" (E.S.)	07 2		400.45	-	406.00	8.52	2.06	22.85	839.88	548.04	328.82	
E9305	PROFESOR ASIGNATURA "B" (E.S.)	07 3		483.77	-	406.00	10.28	2.50	-	902.55	662.07	397.24	
A01005	ADMINISTRATIVO ESPECIALIZADO	07 2		7,002.12	25.00	406.00	-	488.85	-	7,921.97	9,987.96	5,992.78	
A01005	ADMINISTRATIVO ESPECIALIZADO	07 3		8,472.55	25.00	406.00	-	46.18	-	8,949.73	11,358.31	6,814.98	
A01026	ANALISTA DE SISTEMAS	07 2		5,267.80	-	406.00	-	427.80	-	6,101.60	7,594.13	4,556.48	
A01026	ANALISTA DE SISTEMAS	07 3		5,706.02	-	406.00	-	34.10	-	6,146.12	7,653.49	4,592.10	
A04012	AUXILIAR ADMINISTRATIVO	07 2		7,002.12	25.00	406.00	-	488.85	-	7,921.97	9,987.96	5,992.78	
A04012	AUXILIAR ADMINISTRATIVO	07 3		8,472.55	25.00	406.00	-	46.18	-	8,949.73	11,358.31	6,814.98	
A08006	SECRETARIA EJECUTIVA	07 2		8,124.42	25.00	406.00	-	488.85	-	9,044.27	11,484.36	6,890.62	
A08006	SECRETARIA EJECUTIVA	07 3		9,829.29	25.00	406.00	-	53.24	-	10,313.53	13,176.71	7,906.02	
A08016	ADMINISTRATIVO	07 2		7,352.64	25.00	406.00	-	488.85	-	8,272.49	10,455.32	6,273.19	
A08016	ADMINISTRATIVO	07 3		8,896.08	25.00	406.00	-	48.31	-	9,375.39	11,925.85	7,155.51	
P05010	AUXILIAR DE CONTABILIDAD	07 2		7,352.64	25.00	406.00	-	488.85	-	8,272.49	10,455.32	6,273.19	
P05010	AUXILIAR DE CONTABILIDAD	07 3		8,896.08	25.00	406.00	-	48.31	-	9,375.39	11,925.85	7,155.51	
S06002	INTENDENTE	07 2		5,475.67	25.00	406.00	-	488.85	-	6,395.52	7,952.69	4,771.62	
S06002	INTENDENTE	07 3		6,624.95	25.00	406.00	-	36.01	-	7,091.96	8,881.28	5,328.77	
S07007	OFICIAL DE MANTENIMIENTO	07 2		6,004.08	25.00	406.00	-	488.85	-	6,923.93	8,657.24	5,194.34	
S07007	OFICIAL DE MANTENIMIENTO	07 3		7,264.51	25.00	406.00	-	41.81	-	7,737.32	9,741.76	5,845.06	
S14012	GUARDIAN	07 2		6,004.08	25.00	406.00	-	488.85	-	6,923.93	8,657.24	5,194.34	
S14012	GUARDIAN	07 3		7,264.51	25.00	406.00	-	39.84	-	7,735.35	9,739.13	5,843.48	
T05010	AUXILIAR DE TECNICO BIBLIOTECARIO	07 2		6,314.64	25.00	406.00	-	488.85	-	7,234.49	9,071.32	5,442.79	
T05010	AUXILIAR DE TECNICO BIBLIOTECARIO	07 3		7,639.90	25.00	406.00	-	41.95	-	8,112.85	10,242.47	6,145.48	
T05013	TECNICO BIBLIOTECARIO	07 2		8,124.42	25.00	406.00	-	488.85	-	9,044.27	11,484.36	6,890.62	
T05013	TECNICO BIBLIOTECARIO	07 3		9,829.29	25.00	406.00	-	53.24	-	10,313.53	13,176.71	7,906.02	
CF06002	INTENDENTE	07 2		5,295.62	25.00	406.00	-	427.80	-	6,154.42	7,631.23	4,578.74	
CF06002	INTENDENTE	07 3		6,407.12	25.00	406.00	-	36.01	-	6,874.13	8,590.84	5,154.50	
CF34018	COORDINADOR DEPARTAMENTAL	07 2		10,824.04	25.00	406.00	-	488.85	-	11,743.89	15,083.85	9,050.31	
CF34018	COORDINADOR DEPARTAMENTAL	07 3		13,205.17	25.00	406.00	-	76.91	-	13,713.08	17,709.44	10,625.66	
CF34117	JEFE DE UNIDAD SEAD	07 2		10,174.21	25.00	406.00	-	488.85	-	11,094.06	14,217.41	8,530.45	
CF34117	JEFE DE UNIDAD SEAD	07 3		12,354.46	25.00	406.00	-	71.30	-	12,856.76	16,567.68	9,940.61	
JA01024	PREFECTO	07 2		5,725.35	25.00	406.00	-	488.85	-	6,645.20	8,285.60	4,971.36	
JA01024	PREFECTO	07 3		6,927.24	25.00	406.00	-	37.36	-	7,395.60	9,286.13	5,571.68	
JA04003	ANALISTA DE SISTEMAS ADMINISTRATIVOS	07 2		7,352.64	25.00	406.00	-	488.85	-	8,272.49	10,455.32	6,273.19	
JA04003	ANALISTA DE SISTEMAS ADMINISTRATIVOS	07 3		8,896.08	25.00	406.00	-	50.48	-	9,377.56	11,928.75	7,157.25	
JA08029	SECRETARIA DE JEFE DE DEPARTAMENTO	07 2		6,004.08	25.00	406.00	-	488.85	-	6,923.93	8,657.24	5,194.34	
JA08029	SECRETARIA DE JEFE DE DEPARTAMENTO	07 3		7,264.51	25.00	406.00	-	40.38	-	7,735.89	9,739.85	5,843.91	
JP07539	ANALISTA TECNICO ESPECIALIZADO	07 2		10,377.07	25.00	406.00	-	488.85	-	11,296.92	14,487.89	8,692.74	
JP07539	ANALISTA TECNICO ESPECIALIZADO	07 3		12,554.62	25.00	406.00	-	71.74	-	13,057.36	16,835.15	10,101.09	

GOBIERNO DEL ESTADO DE COAHUILA DE ZARAGOZA
 PRESUPUESTO DE EGRESOS 2019

TABULADOR DE SUELDOS 2019 DEL PERSONAL DE EDUCACION BASICA DEL ESTADO DE COAHUILA
Puestos del Personal Homologado (Docentes, No Docentes y de Apoyo) (Modelo 2)

Categoría	Puestos	Clave Concept		Sueldo y Prestaciones Géricas						Prestaciones Anuales		
		Nivel de sueldo	Zona Económica	07,7A...7E	34	38	39	ET	61	Total Mensual Bruto	24	32
				Sueldo Mensual	Bono personal administrativo y de apoyo	Despensa	Material didáctico	Eficiencia en el trabajo	Compensación por actuación y productividad mod 2		Aguiinaldo	Prima Vacacional
JS06006	AUXILIAR DE INTENDENCIA	07	2	5,475.67	25.00	406.00	-	488.85	-	6,395.52	7,952.69	4,771.62
JS06006	AUXILIAR DE INTENDENCIA	07	3	6,624.95	25.00	406.00	-	64.64	-	7,120.59	8,919.45	5,351.67
JS07002	OFICIAL DE SERVICIOS ESPECIALIZADOS	07	2	6,657.44	25.00	406.00	-	488.85	-	7,577.29	9,528.39	5,717.03
JS07002	OFICIAL DE SERVICIOS ESPECIALIZADOS	07	3	8,055.71	25.00	406.00	-	46.52	-	8,533.23	10,802.97	6,481.78
JS08012	OFICIAL DE SERVICIOS	07	2	5,537.09	25.00	406.00	-	427.80	-	6,395.89	7,953.19	4,771.91
JS08012	OFICIAL DE SERVICIOS	07	3	6,699.45	25.00	406.00	-	36.04	-	7,166.49	8,980.65	5,388.39
JT07503	TECNICO BIBLIOTECARIO	07	2	6,771.87	25.00	406.00	-	427.80	-	7,630.67	9,599.56	5,759.74
JT07503	TECNICO BIBLIOTECARIO	07	3	8,193.96	25.00	406.00	-	47.46	-	8,672.42	10,988.56	6,593.14
LA04003	ANALISTA DE SISTEMAS ADMITIVOS.	07	2	9,009.98	25.00	406.00	-	488.85	-	9,929.83	12,665.11	7,599.06
LA04003	ANALISTA DE SISTEMAS ADMITIVOS.	07	3	10,900.28	25.00	406.00	-	50.48	-	11,381.76	14,601.01	8,760.61
LA04003	ANALISTA DE SISTEMAS ADMITIVOS.	07	2	9,009.98	25.00	406.00	-	488.85	-	9,929.83	12,665.11	7,599.06
LA04003	ANALISTA DE SISTEMAS ADMITIVOS.	07	3	10,900.28	25.00	406.00	-	50.48	-	11,381.76	14,601.01	8,760.61
LPO1002	ANALISTA ESPECIALIZADO	07	2	9,009.98	25.00	406.00	-	488.85	-	9,929.83	12,665.11	7,599.06
LPO1002	ANALISTA ESPECIALIZADO	07	3	10,900.28	25.00	406.00	-	61.63	-	11,392.91	14,615.88	8,769.53
MA01001	JEFE DE OFICINA	07	2	9,669.64	25.00	406.00	-	488.85	-	10,589.49	13,544.65	8,126.79
MA01001	JEFE DE OFICINA	07	3	11,698.77	25.00	406.00	-	61.01	-	12,190.78	15,679.71	9,407.82
MA01026	AUXILIAR ADMINISTRATIVO	07	2	5,725.35	25.00	406.00	-	488.85	-	6,645.20	8,285.60	4,971.36
MA01026	AUXILIAR ADMINISTRATIVO	07	3	6,927.24	25.00	406.00	-	36.29	-	7,394.53	9,284.71	5,570.82
MA08020	SECRETARIA DE JEFE DE DEPARTAMENTO DE PLANTEL (E.S.)	07	2	5,806.65	25.00	406.00	-	427.80	-	6,665.45	8,312.60	4,987.56
MA08020	SECRETARIA DE JEFE DE DEPARTAMENTO DE PLANTEL (E.S.)	07	3	7,025.63	25.00	406.00	-	41.14	-	7,497.77	9,422.36	5,653.42
MF34016	JEFE DE SECCION	07	2	7,857.26	25.00	406.00	-	427.80	-	8,716.06	11,046.75	6,628.05
MF34016	JEFE DE SECCION	07	3	9,506.08	25.00	406.00	-	53.05	-	9,990.13	12,745.51	7,647.30
MS06006	AUXILIAR DE INTENDENCIA	07	2	5,475.67	25.00	406.00	-	488.85	-	6,395.52	7,952.69	4,771.62
MS06006	AUXILIAR DE INTENDENCIA	07	3	6,624.95	25.00	406.00	-	31.72	-	7,087.67	8,875.56	5,325.34

ANEXO 14

GOBIERNO DEL ESTADO DE COAHUILA DE ZARAGOZA
PRESUPUESTO DE EGRESOS 2019

TABULADOR DE SUELDOS 2019 DEL PERSONAL DE EDUCACION BASICA DEL ESTADO DE COAHUILA
Puestos del Personal de Apoyo y Asistencia a la Educación (Administrativos y Apoyo) (Modelo 3)

Categoría	Puestos	Sueldo y Prestaciones Generales										Prestaciones Anuales			
		Clave Concept		07,7A...7E	33	34	38	41	44	CG	SD	79	Total Mensual Bruto	Aguinaldo	Prima Vacacional
		Nivel de sueldo	Zona Económica	Sueldo Mensual	Bono de Apoyo Especial	Bono personal administrativo y de apoyo	Despensa	ayuda para servicios	Previsión social multiple	Compensación garantizada	Ayuda por Servicios a la Docencia	Asignación de Apoyo a la Docencia			
A01803	ADMINISTRATIVO ESPECIALIZADO	07	2	5,821.43	939.49	50.00	152.30	135.14	186.88	64.88	229.65	922.22	8,501.99	9,702.38	1,940.48
A01803	ADMINISTRATIVO ESPECIALIZADO	07	3	6,760.93	-	50.00	152.30	135.14	186.88	64.88	229.65	922.22	8,502.00	11,268.22	2,253.64
A01805	AUXILIAR DE ADMINISTRADOR	07	2	5,821.43	939.49	50.00	152.30	135.14	186.88	64.88	229.65	922.22	8,501.99	9,702.38	1,940.48
A01805	AUXILIAR DE ADMINISTRADOR	07	3	6,760.93	-	50.00	152.30	135.14	186.88	64.88	229.65	922.22	8,502.00	11,268.22	2,253.64
A01806	ANALISTA ADMINISTRATIVO	07	2	7,054.20	784.06	50.00	152.30	135.14	186.88	64.88	229.65	922.22	9,579.33	11,757.00	2,351.40
A01806	ANALISTA ADMINISTRATIVO	07	3	7,838.24	-	50.00	152.30	135.14	186.88	64.88	229.65	922.22	9,579.31	13,063.73	2,612.75
A01807	JEFE DE OFICINA	07	2	7,383.48	650.60	50.00	152.30	135.14	186.88	1,337.72	229.65	922.22	11,047.99	12,305.80	2,461.16
A01807	JEFE DE OFICINA	07	3	8,034.47	-	50.00	152.30	135.14	186.88	1,622.79	229.65	922.22	11,333.05	13,390.12	2,678.02
A01820	AYUDANTE ADMINISTRATIVO	07	2	5,821.43	939.49	50.00	152.30	135.14	186.88	64.88	229.65	922.22	8,501.99	9,702.38	1,940.48
A01820	AYUDANTE ADMINISTRATIVO	07	3	6,760.93	-	50.00	152.30	135.14	186.88	64.88	229.65	922.22	8,502.00	11,268.22	2,253.64
A02804	PROMOTOR	07	2	6,351.18	925.12	50.00	152.30	135.14	186.88	64.88	229.65	922.22	9,017.37	10,585.30	2,117.06
A02804	PROMOTOR	07	3	7,276.28	-	50.00	152.30	135.14	186.88	64.88	229.65	922.22	9,017.35	12,127.13	2,425.43
A03803	SECRETARIA DE APOYO	07	2	6,082.05	931.73	50.00	152.30	135.14	186.88	64.88	229.65	922.22	8,754.85	10,136.75	2,027.35
A03803	SECRETARIA DE APOYO	07	3	7,013.78	-	50.00	152.30	135.14	186.88	64.88	229.65	922.22	8,754.85	11,689.63	2,337.93
C02802	OPERADOR DE EQUIPO DE COMUNICACIONES	07	2	5,605.60	-	50.00	152.30	135.14	186.88	62.49	229.65	922.22	7,344.28	9,342.67	1,868.53
C02802	OPERADOR DE EQUIPO DE COMUNICACIONES	07	3	6,510.27	-	50.00	152.30	135.14	186.88	62.49	229.65	922.22	8,248.95	10,850.45	2,170.09
P02802	MEDICO	07	2	7,383.48	584.34	50.00	152.30	135.14	186.88	1,337.72	229.65	922.22	10,981.73	12,305.80	2,461.16
P02802	MEDICO	07	3	7,967.82	-	50.00	152.30	135.14	186.88	1,622.79	229.65	922.22	11,266.80	13,279.70	2,655.94
P04803	PSICOLOGO	07	2	7,383.48	584.34	50.00	152.30	135.14	186.88	1,337.72	229.65	922.22	10,981.73	12,305.80	2,461.16
P04803	PSICOLOGO	07	3	7,967.82	-	50.00	152.30	135.14	186.88	1,622.79	229.65	922.22	11,266.80	13,279.70	2,655.94
S01803	OFICIAL DE SERVICIOS Y MANTENIMIENTO	07	2	5,821.43	939.49	50.00	152.30	135.14	186.88	64.88	229.65	922.22	8,501.99	9,702.38	1,940.48
S01803	OFICIAL DE SERVICIOS Y MANTENIMIENTO	07	3	6,760.93	-	50.00	152.30	135.14	186.88	64.88	229.65	922.22	8,502.00	11,268.22	2,253.64
S01807	ASISTENTE DE SERVICIOS EN PLANTEL	07	2	5,821.43	939.49	50.00	152.30	135.14	186.88	64.88	229.65	922.22	8,501.99	9,702.38	1,940.48
S01807	ASISTENTE DE SERVICIOS EN PLANTEL	07	3	6,760.93	-	50.00	152.30	135.14	186.88	64.88	229.65	922.22	8,502.00	11,268.22	2,253.64
S01808	ASISTENTE DE SERVICIOS Y MANTENIMIENTO	07	2	5,821.43	939.49	50.00	152.30	135.14	186.88	64.88	229.65	922.22	8,501.99	9,702.38	1,940.48
S01808	ASISTENTE DE SERVICIOS Y MANTENIMIENTO	07	3	6,760.93	-	50.00	152.30	135.14	186.88	64.88	229.65	922.22	8,502.00	11,268.22	2,253.64
S01812	AUXILIAR DE SERVICIOS Y MANTENIMIENTO EN PLANTEL	07	2	5,821.43	939.49	50.00	152.30	135.14	186.88	64.88	229.65	922.22	8,501.99	9,702.38	1,940.48
S01812	AUXILIAR DE SERVICIOS Y MANTENIMIENTO EN PLANTEL	07	3	6,760.93	-	50.00	152.30	135.14	186.88	64.88	229.65	922.22	8,502.00	11,268.22	2,253.64
S02804	COCINERA	07	2	6,501.59	899.93	50.00	152.30	135.14	186.88	64.88	229.69	922.22	9,142.63	10,835.98	2,167.20
S02804	COCINERA	07	3	7,401.51	-	50.00	152.30	135.14	186.88	64.88	229.65	922.22	9,142.58	12,335.85	2,467.17

GOBIERNO DEL ESTADO DE COAHUILA DE ZARAGOZA
 PRESUPUESTO DE EGRESOS 2019

TABULADOR DE SUELDOS 2019 DEL PERSONAL DE EDUCACION BASICA DEL ESTADO DE COAHUILA
Puestos del Personal de Apoyo y Asistencia a la Educación (Administrativos y Apoyo) (Modelo 3)

Categoría	Puestos	Clave Concept	Nivel de sueldo	Zona Económica	Sueldo y Prestaciones Géricas								Total Mensual Bruto	Prestaciones Anuales		
					07,7A...7E	33	34	38	41	44	CG	SD		79	24	32
					Sueldo Mensual	Bono de Apoyo Especial	Bono personal administrativo y de apoyo	Despensa	ayuda para servicios	Previsión social multiple	Compensación garantizada	Ayuda por Servicios a la Docencia		Asignación de Apoyo a la Docencia	Aguinaldo	Prima Vacacional
S02805	ECONOMO (PARA USO EXCLUSIVO DE PLANTELES)	07 2	6,501.59	899.93	50.00	152.30	135.14	186.88	64.88	229.65	922.22	9,142.59	10,835.98	2,167.20		
S02805	ECONOMO (PARA USO EXCLUSIVO DE PLANTELES)	07 3	7,401.51	-	50.00	152.30	135.14	186.88	64.88	229.65	922.22	9,142.58	12,335.85	2,467.17		
S02810	ASISTENTE DE COCINA	07 2	6,082.05	931.73	50.00	152.30	135.14	186.88	64.88	229.65	922.22	8,754.85	10,136.75	2,027.35		
S02810	ASISTENTE DE COCINA	07 3	7,013.78	-	50.00	152.30	135.14	186.88	64.88	229.65	922.22	8,754.85	11,689.63	2,337.93		
S03802	CHOFER	07 2	6,351.18	925.12	50.00	152.30	135.14	186.88	64.88	229.65	922.22	9,017.37	10,585.30	2,117.06		
S03802	CHOFER	07 3	7,276.28	-	50.00	152.30	135.14	186.88	64.88	229.65	922.22	9,017.35	12,127.13	2,425.43		
S05805	TECNICO MEDIO EN IMPRENTA	07 2	6,082.05	931.73	50.00	152.30	135.14	186.88	64.88	229.65	922.22	8,754.85	10,136.75	2,027.35		
S05805	TECNICO MEDIO EN IMPRENTA	07 3	7,013.78	-	50.00	152.30	135.14	186.88	64.88	229.65	922.22	8,754.85	11,689.63	2,337.93		
S05806	TECNICO EN IMPRENTA	07 2	6,842.23	817.15	50.00	152.30	135.14	186.88	64.88	229.65	922.22	9,400.45	11,403.72	2,280.74		
S05806	TECNICO EN IMPRENTA	07 3	7,659.36	-	50.00	152.30	135.14	186.88	64.88	229.65	922.22	9,400.43	12,765.60	2,553.12		
S08802	OFICIAL DE MANTENIMIENTO MECANICO	07 2	6,501.59	899.93	50.00	152.30	135.14	186.88	64.88	229.65	922.22	9,142.59	10,835.98	2,167.20		
S08802	OFICIAL DE MANTENIMIENTO MECANICO	07 3	7,401.51	-	50.00	152.30	135.14	186.88	64.88	229.65	922.22	9,142.58	12,335.85	2,467.17		
T03803	TECNICO MEDIO	07 2	6,661.65	855.95	50.00	152.30	135.14	186.88	64.88	229.65	922.22	9,258.67	11,102.75	2,220.55		
T03803	TECNICO MEDIO	07 3	7,517.60	-	50.00	152.30	135.14	186.88	64.88	229.65	922.22	9,258.67	12,529.33	2,505.87		
T03804	ESPECIALISTA TECNICO	07 2	7,261.42	652.16	50.00	152.30	135.14	186.88	447.57	229.65	922.22	10,037.34	12,102.37	2,420.47		
T03804	ESPECIALISTA TECNICO	07 3	7,913.56	-	50.00	152.30	135.14	186.88	720.91	229.65	922.22	10,310.66	13,189.27	2,637.85		
T05808	TECNICO BIBLIOTECARIO	07 2	6,351.18	925.12	50.00	152.30	135.14	186.88	64.88	229.65	922.22	9,017.37	10,585.30	2,117.06		
T05808	TECNICO BIBLIOTECARIO	07 3	7,276.28	-	50.00	152.30	135.14	186.88	64.88	229.65	922.22	9,017.35	12,127.13	2,425.43		
T06806	OPERADOR DE EQUIPO	07 2	6,082.05	931.73	50.00	152.30	135.14	186.88	64.88	229.65	922.22	8,754.85	10,136.75	2,027.35		
T06806	OPERADOR DE EQUIPO	07 3	7,013.78	-	50.00	152.30	135.14	186.88	64.88	229.65	922.22	8,754.85	11,689.63	2,337.93		
T08803	DIBUJANTE	07 2	6,260.55	-	50.00	152.30	135.14	186.88	62.49	229.65	922.22	7,999.23	10,434.25	2,086.85		
T08803	DIBUJANTE	07 3	7,127.11	-	50.00	152.30	135.14	186.88	62.49	229.65	922.22	8,865.79	11,878.52	2,375.70		
T09802	ENFERMERA	07 2	6,351.18	925.12	50.00	152.30	135.14	186.88	64.88	229.65	922.22	9,017.37	10,585.30	2,117.06		
T09802	ENFERMERA	07 3	7,276.28	-	50.00	152.30	135.14	186.88	64.88	229.65	922.22	9,017.35	12,127.13	2,425.43		
T09803	ENFERMERA ESPECIALIZADA	07 2	6,842.23	817.15	50.00	152.30	135.14	186.88	64.88	229.65	922.22	9,400.45	11,403.72	2,280.74		
T09803	ENFERMERA ESPECIALIZADA	07 3	7,659.36	-	50.00	152.30	135.14	186.88	64.88	229.65	922.22	9,400.43	12,765.60	2,553.12		
T13803	FOTOGRAFO	07 2	5,821.43	939.49	50.00	152.30	135.14	186.88	64.88	229.65	922.22	8,501.99	9,702.38	1,940.48		
T13803	FOTOGRAFO	07 3	6,760.93	-	50.00	152.30	135.14	186.88	64.88	229.65	922.22	8,502.00	11,268.22	2,253.64		
T14805	PUERICULTOR (PARA USO EXCLUSIVO DE PLANTELES)	07 2	6,661.65	855.95	50.00	152.30	135.14	186.88	64.88	229.65	922.22	9,258.67	11,102.75	2,220.55		
T14805	PUERICULTOR (PARA USO EXCLUSIVO DE PLANTELES)	07 3	7,517.60	-	50.00	152.30	135.14	186.88	64.88	229.65	922.22	9,258.67	12,529.33	2,505.87		
T14807	NINERA ESPECIALIZADA	07 2	6,661.65	855.95	50.00	152.30	135.14	186.88	64.88	229.65	922.22	9,258.67	11,102.75	2,220.55		

GOBIERNO DEL ESTADO DE COAHUILA DE ZARAGOZA
PRESUPUESTO DE EGRESOS 2019

TABULADOR DE SUELDOS 2019 DEL PERSONAL DE EDUCACION BASICA DEL ESTADO DE COAHUILA
Puestos del Personal de Apoyo y Asistencia a la Educación (Administrativos y Apoyo) (Modelo 3)

Categoría	Puestos	Clave Concept	Nivel de sueldo	Zona Económica	Sueldo y Prestaciones Generales								Prestaciones Anuales			
					07,7A...7E	33	34	38	41	44	CG	SD	79	Total Mensual Bruto	24	32
					Sueldo Mensual	Bono de Apoyo Especial	Bono personal administrativo y de apoyo	Despensa	ayuda para servicios	Previsión social multiple	Compensación garantizada	Ayuda por Servicios a la Docencia	Asignación de Apoyo a la Docencia		Aguinaldo	Prima Vacacional
T14807	NINERA ESPECIALIZADA	07 3			7,517.60	-	50.00	152.30	135.14	186.88	64.88	229.65	922.22	9,258.67	12,529.33	2,505.87
T16807	ASISTENTE DE LABORATORIO	07 2			5,821.43	939.49	50.00	152.30	135.14	186.88	64.88	229.65	922.22	8,501.99	9,702.38	1,940.48
T16807	ASISTENTE DE LABORATORIO	07 3			6,760.93	-	50.00	152.30	135.14	186.88	64.88	229.65	922.22	8,502.00	11,268.22	2,253.64
T17804	OPERADOR DE EQUIPO ESPECIALIZADO	07 2			6,501.59	899.93	50.00	152.30	135.14	186.88	64.88	229.65	922.22	9,142.59	10,835.98	2,167.20
T17804	OPERADOR DE EQUIPO ESPECIALIZADO	07 3			7,401.51	-	50.00	152.30	135.14	186.88	64.88	229.65	922.22	9,142.58	12,335.85	2,467.17
T22827	ASISTENTE TECNICO EN RADIO Y T.V.	07 2			6,351.18	925.12	50.00	152.30	135.14	186.88	64.88	229.65	922.22	9,017.37	10,585.30	2,117.06
T22827	ASISTENTE TECNICO EN RADIO Y T.V.	07 3			7,276.28	-	50.00	152.30	135.14	186.88	64.88	229.65	922.22	9,017.35	12,127.13	2,425.43
T22828	OFICIAL TECNICO EN RADIO Y TELEVISION	07 2			5,605.60	-	50.00	152.30	135.14	186.88	62.49	229.65	922.22	7,344.28	9,342.67	1,868.53
T22828	OFICIAL TECNICO EN RADIO Y TELEVISION	07 3			6,510.27	-	50.00	152.30	135.14	186.88	62.49	229.65	922.22	8,248.95	10,850.45	2,170.09
T26803	TRABAJADORA SOCIAL	07 2			6,632.49	852.29	50.00	152.30	135.14	186.88	64.88	229.65	922.22	9,225.85	11,054.15	2,210.83
T26803	TRABAJADORA SOCIAL	07 3			7,484.78	-	50.00	152.30	135.14	186.88	64.88	229.65	922.22	9,225.85	12,474.63	2,494.93
T26805	AYUDANTE DE TRABAJO SOCIAL	07 2			5,856.57	-	50.00	152.30	135.14	186.88	62.49	229.65	922.22	7,595.25	9,760.95	1,952.19
T26805	AYUDANTE DE TRABAJO SOCIAL	07 3			6,753.75	-	50.00	152.30	135.14	186.88	62.49	229.65	922.22	8,492.43	11,256.25	2,251.25
CF01005	DIRECTOR DE AREA	07 2			6,288.68	406.63	50.00	132.15	135.14	-	56.30	205.98	827.01	8,101.89	10,481.13	2,096.23
CF01005	DIRECTOR DE AREA	07 3			6,695.31	-	50.00	132.15	135.14	-	56.30	205.98	827.01	8,101.89	11,158.85	2,231.77
CF01012	SUBDIRECTOR DE AREA	07 2			4,905.44	199.69	50.00	132.15	135.14	-	56.30	205.98	827.01	6,511.71	8,175.73	1,635.15
CF01012	SUBDIRECTOR DE AREA	07 3			5,105.13	-	50.00	132.15	135.14	-	56.30	205.98	827.01	6,511.71	8,508.55	1,701.71
CF01059	JEFE DE DEPARTAMENTO	07 2			4,097.67	198.82	50.00	132.15	135.14	-	56.30	205.98	827.01	5,703.07	6,829.45	1,365.89
CF01059	JEFE DE DEPARTAMENTO	07 3			4,296.49	-	50.00	132.15	135.14	-	56.30	205.98	827.01	5,703.07	7,160.82	1,432.16
CF03809	CHOFER DE SPS	07 2			6,661.65	855.95	50.00	152.30	135.14	186.88	64.88	229.65	922.22	9,258.67	11,102.75	2,220.55
CF03809	CHOFER DE SPS	07 3			7,517.60	-	50.00	152.30	135.14	186.88	64.88	229.65	922.22	9,258.67	12,529.33	2,505.87
CF04805	SECRETARIA EJECUTIVA "D"	07 2			6,351.18	925.12	50.00	152.30	135.14	186.88	64.88	229.65	922.22	9,017.37	10,585.30	2,117.06
CF04805	SECRETARIA EJECUTIVA "D"	07 3			7,276.28	-	50.00	152.30	135.14	186.88	64.88	229.65	922.22	9,017.35	12,127.13	2,425.43
CF04806	SECRETARIA EJECUTIVA "C"	07 2			6,900.44	866.61	50.00	152.30	135.14	186.88	64.88	229.65	922.22	9,508.12	11,500.73	2,300.15
CF04806	SECRETARIA EJECUTIVA "C"	07 3			7,767.03	-	50.00	152.30	135.14	186.88	64.88	229.65	922.22	9,508.10	12,945.05	2,589.01
CF04807	SECRETARIA EJECUTIVA "B"	07 2			7,433.72	479.87	50.00	152.30	135.14	186.88	447.57	229.65	922.22	10,037.35	12,389.53	2,477.91
CF04807	SECRETARIA EJECUTIVA "B"	07 3			7,913.56	-	50.00	152.30	135.14	186.88	720.91	229.65	922.22	10,310.66	13,189.27	2,637.85
CF04808	SECRETARIA EJECUTIVA "A"	07 2			10,458.20	834.62	50.00	152.30	135.14	186.88	1,337.72	229.65	922.22	14,306.73	17,430.33	3,486.07
CF04808	SECRETARIA EJECUTIVA "A"	07 3			11,292.83	-	50.00	152.30	135.14	186.88	1,622.79	229.65	922.22	14,591.81	18,821.38	3,764.28
CF07805	MANEJADOR DE FONDOS Y VALORES	07 2			6,351.18	925.12	50.00	152.30	135.14	186.88	64.88	229.65	922.22	9,017.37	10,585.30	2,117.06
CF07805	MANEJADOR DE FONDOS Y VALORES	07 3			7,276.28	-	50.00	152.30	135.14	186.88	64.88	229.65	922.22	9,017.35	12,127.13	2,425.43

GOBIERNO DEL ESTADO DE COAHUILA DE ZARAGOZA
 PRESUPUESTO DE EGRESOS 2019

TABULADOR DE SUELDOS 2019 DEL PERSONAL DE EDUCACION BASICA DEL ESTADO DE COAHUILA
Puestos del Personal de Apoyo y Asistencia a la Educación (Administrativos y Apoyo) (Modelo 3)

Categoría	Puestos	Clave Conceptual	Nivel de sueldo	Zona Económica	Sueldo y Prestaciones Géricas								Total Mensual Bruto	Prestaciones Anuales		
					07,7A...7E	33	34	38	41	44	CG	SD		79	24	32
					Sueldo Mensual	Bono de Apoyo Especial	Bono personal administrativo y de apoyo	Despensa	ayuda para servicios	Previsión social multiple	Compensación garantizada	Ayuda por Servicios a la Docencia		Asignación de Apoyo a la Docencia	Aginaldo	Prima Vacacional
CF07810	AUXILIAR DE MANEJADOR DE VALORES	07	2	5,821.43	939.49	50.00	152.30	135.14	186.88	64.88	229.65	922.22	8,501.99	9,702.38	1,940.48	
CF07810	AUXILIAR DE MANEJADOR DE VALORES	07	3	6,760.93	-	50.00	152.30	135.14	186.88	64.88	229.65	922.22	8,502.00	11,268.22	2,253.64	
CF08822	SUPERVISOR	07	2	6,351.18	925.12	50.00	152.30	135.14	186.88	64.88	229.65	922.22	9,017.37	10,585.30	2,117.06	
CF08822	SUPERVISOR	07	3	7,276.28	-	50.00	152.30	135.14	186.88	64.88	229.65	922.22	9,017.35	12,127.13	2,425.43	
CF12804	ANALISTA PROGRAMADOR "B"	07	2	7,433.72	479.87	50.00	152.30	135.14	186.88	447.57	229.65	922.22	10,037.35	12,389.53	2,477.91	
CF12804	ANALISTA PROGRAMADOR "B"	07	3	7,913.56	-	50.00	152.30	135.14	186.88	720.91	229.65	922.22	10,310.66	13,189.27	2,637.85	
CF17805	COLUMNISTA	07	2	6,082.05	931.73	50.00	152.30	135.14	186.88	64.88	229.65	922.22	8,754.85	10,136.75	2,027.35	
CF17805	COLUMNISTA	07	3	7,013.78	-	50.00	152.30	135.14	186.88	64.88	229.65	922.22	8,754.85	11,689.63	2,337.93	
CF21856	PROFESIONAL DICTAMINADOR	07	2	7,433.72	479.87	50.00	152.30	135.14	186.88	447.57	229.65	922.22	10,037.35	12,389.53	2,477.91	
CF21856	PROFESIONAL DICTAMINADOR	07	3	7,913.56	-	50.00	152.30	135.14	186.88	720.91	229.65	922.22	10,310.66	13,189.27	2,637.85	
CF21858	PROFESIONAL DICTAMINADOR ESPECIALIZADO	07	2	7,767.88	629.33	50.00	152.30	135.14	186.88	1,337.72	229.65	922.22	11,411.12	12,946.47	2,589.29	
CF21858	PROFESIONAL DICTAMINADOR ESPECIALIZADO	07	3	8,397.21	-	50.00	152.30	135.14	186.88	1,622.79	229.65	922.22	11,696.19	13,995.35	2,799.07	
CF21859	COORDINADOR DE PROFESIONALES DICTAMINADOR	07	2	7,766.74	701.88	50.00	152.30	135.14	186.88	1,288.19	229.65	922.22	11,433.00	12,944.57	2,588.91	
CF21859	COORDINADOR DE PROFESIONALES DICTAMINADOR	07	3	8,468.62	-	50.00	152.30	135.14	186.88	1,562.68	229.65	922.22	11,707.49	14,114.37	2,822.87	
CF33890	COORDINADOR DE PROYECTOS Y SERVICIOS CULTUR	07	2	7,766.74	701.88	50.00	152.30	135.14	186.88	1,288.19	229.65	922.22	11,433.00	12,944.57	2,588.91	
CF33890	COORDINADOR DE PROYECTOS Y SERVICIOS CULTUR	07	3	8,468.62	-	50.00	152.30	135.14	186.88	1,562.68	229.65	922.22	11,707.49	14,114.37	2,822.87	
CF33892	TECNICO SUPERIOR	07	2	7,767.88	629.33	50.00	152.30	135.14	186.88	1,337.72	229.65	922.22	11,411.12	12,946.47	2,589.29	
CF33892	TECNICO SUPERIOR	07	3	8,397.21	-	50.00	152.30	135.14	186.88	1,622.79	229.65	922.22	11,696.19	13,995.35	2,799.07	
CF34806	SUPERVISOR ADMINISTRATIVO	07	2	6,351.18	925.12	50.00	152.30	135.14	186.88	64.88	229.65	922.22	9,017.37	10,585.30	2,117.06	
CF34806	SUPERVISOR ADMINISTRATIVO	07	3	7,276.28	-	50.00	152.30	135.14	186.88	64.88	229.65	922.22	9,017.35	12,127.13	2,425.43	
CF34807	AUXILIAR DE ADMINISTRADOR	07	2	5,821.43	939.49	50.00	152.30	135.14	186.88	64.88	229.65	922.22	8,501.99	9,702.38	1,940.48	
CF34807	AUXILIAR DE ADMINISTRADOR	07	3	6,760.93	-	50.00	152.30	135.14	186.88	64.88	229.65	922.22	8,502.00	11,268.22	2,253.64	
CF34810	ANALISTA ADMINISTRATIVO	07	2	6,661.65	855.95	50.00	152.30	135.14	186.88	64.88	229.65	922.22	9,258.67	11,102.75	2,220.55	
CF34810	ANALISTA ADMINISTRATIVO	07	3	7,517.60	-	50.00	152.30	135.14	186.88	64.88	229.65	922.22	9,258.67	12,529.33	2,505.87	
CF34813	JEFE DE OFICINA	07	2	7,177.96	856.10	50.00	152.30	135.14	186.88	64.88	229.65	922.22	9,775.13	11,963.27	2,392.65	
CF34813	JEFE DE OFICINA	07	3	8,034.07	-	50.00	152.30	135.14	186.88	64.88	229.65	922.22	9,775.14	13,390.12	2,678.02	
CF34844	ASISTENTE DE ALMACEN	07	2	5,821.43	939.49	50.00	152.30	135.14	186.88	64.88	229.65	922.22	8,501.99	9,702.38	1,940.48	
CF34844	ASISTENTE DE ALMACEN	07	3	6,760.93	-	50.00	152.30	135.14	186.88	64.88	229.65	922.22	8,502.00	11,268.22	2,253.64	
CF51082	DIRECTOR GENERAL	07	2	5,533.08	-	50.00	132.15	135.14	-	56.30	205.98	827.01	6,939.66	9,221.80	1,844.36	
CF51082	DIRECTOR GENERAL	07	3	5,533.08	-	50.00	132.15	135.14	-	56.30	205.98	827.01	6,939.66	9,221.80	1,844.36	
ED01804	ESPECIALISTA EN SISTEMAS DE CAPACITACION	07	2	6,351.18	925.12	50.00	152.30	135.14	186.88	64.88	229.65	922.22	9,017.37	10,585.30	2,117.06	
ED01804	ESPECIALISTA EN SISTEMAS DE CAPACITACION	07	3	7,276.28	-	50.00	152.30	135.14	186.88	64.88	229.65	922.22	9,017.35	12,127.13	2,425.43	

GOBIERNO DEL ESTADO DE COAHUILA DE ZARAGOZA
PRESUPUESTO DE EGRESOS 2019
PROYECCION FORTAMUN

Clave del municipio	Municipio	Habitantes (2015) (1)	Total de Personas Estado (2)	Indice Municipal (3) (1 / 2)	Proyección Fortamun 2019 (4)	Distribucion por Municipio FORTAMUN 2019 (3 * 4)
1	Abasolo	1,015	2,954,915	0.000343495	1,799,102,915.00	617,983.75
2	Acuña	147,809	2,954,915	0.050021405	1,799,102,915.00	89,993,655.57
3	Allende	22,654	2,954,915	0.007666549	1,799,102,915.00	13,792,910.27
4	Arteaga	23,271	2,954,915	0.007875353	1,799,102,915.00	14,168,571.32
5	Candela	1,720	2,954,915	0.000582081	1,799,102,915.00	1,047,223.70
6	Castaños	28,068	2,954,915	0.00949875	1,799,102,915.00	17,089,229.51
7	Cuatro Ciénegas	13,546	2,954,915	0.004584227	1,799,102,915.00	8,247,495.47
8	Escobedo	3,077	2,954,915	0.001041316	1,799,102,915.00	1,873,434.49
9	Francisco I. Madero	58,360	2,954,915	0.019750145	1,799,102,915.00	35,532,543.62
10	Frontera	80,991	2,954,915	0.02740891	1,799,102,915.00	49,311,450.31
11	General Cepeda	12,471	2,954,915	0.004220426	1,799,102,915.00	7,592,980.66
12	Guerrero	1,697	2,954,915	0.000574297	1,799,102,915.00	1,033,220.13
13	Hidalgo	1,565	2,954,915	0.000529626	1,799,102,915.00	952,851.80
14	Jiménez	10,243	2,954,915	0.003466428	1,799,102,915.00	6,236,460.66
15	Juárez	1,574	2,954,915	0.000532672	1,799,102,915.00	958,331.45
16	Lamadrid	1,773	2,954,915	0.000600017	1,799,102,915.00	1,079,492.80
17	Matamoros	108,950	2,954,915	0.036870773	1,799,102,915.00	66,334,315.06
18	Monclova	231,107	2,954,915	0.078211048	1,799,102,915.00	140,709,725.11
19	Morelos	8,599	2,954,915	0.002910067	1,799,102,915.00	5,235,509.64
20	Múzquiz	69,102	2,954,915	0.023385444	1,799,102,915.00	42,072,820.92
21	Nadadores	6,614	2,954,915	0.002238305	1,799,102,915.00	4,026,940.43
22	Nava	30,698	2,954,915	0.010388793	1,799,102,915.00	18,690,507.61
23	Ocampo	11,671	2,954,915	0.003949691	1,799,102,915.00	7,105,899.87
24	Parras	44,799	2,954,915	0.015160842	1,799,102,915.00	27,275,915.38
25	Piedras Negras	163,595	2,954,915	0.055363691	1,799,102,915.00	99,604,977.26
26	Progreso	3,304	2,954,915	0.001118137	1,799,102,915.00	2,011,643.66
27	Ramos Arizpe	92,828	2,954,915	0.031414778	1,799,102,915.00	56,518,419.44
28	Sabinas	63,522	2,954,915	0.021497065	1,799,102,915.00	38,675,432.41
29	Sacramento	2,360	2,954,915	0.000798669	1,799,102,915.00	1,436,888.33
30	Saltillo	807,537	2,954,915	0.273286034	1,799,102,915.00	491,669,699.69
31	San Buenaventura	23,587	2,954,915	0.007982294	1,799,102,915.00	14,360,968.24
32	San Juan de Sabinas	43,232	2,954,915	0.014630539	1,799,102,915.00	26,321,845.88
33	San Pedro	106,142	2,954,915	0.035920492	1,799,102,915.00	64,624,661.49
34	Sierra Mojada	6,988	2,954,915	0.002364873	1,799,102,915.00	4,254,650.70
35	Torreón	679,288	2,954,915	0.229884108	1,799,102,915.00	413,585,169.43
36	Viesca	21,549	2,954,915	0.007292596	1,799,102,915.00	13,120,129.92
37	Villa Unión	6,352	2,954,915	0.002149639	1,799,102,915.00	3,867,421.47
38	Zaragoza	13,257	2,954,915	0.004486423	1,799,102,915.00	8,071,537.54
		2,954,915				1,799,102,915.00

FUENTE DE INFORMACIÓN INEGI

NOTA:

ESTA DISTRIBUCION DE RECURSOS QUEDA SUJETA A CUALQUIER MODIFICACIÓN PRESUPUESTAL QUE SE PRESENTE EN LA PUBLICACION OFICIAL DEL PRESUPUESTO DE EGRESOS DE LA FEDERACIÓN EN EL ACUERDO POR EL QUE SE DA A CONOCER A LOS GOBIERNOS DE LAS ENTIDADES FEDERATIVAS LA FORMULA DE DISTRIBUCION Y CALENDARIZACION PARA LA MINISTRACION DURANTE EL EJERCICIO FISCAL 2019 DE LOS RECURSOS CORRESPONDIENTES AL RAMO 33 APORTACIONES FEDERALES PARA ENTIDADES FEDERATIVAS Y MUNICIPIOS, Y A LA EMISIÓN DE ANEXO; ASÍ COMO LA PUBLICACIÓN DE LAS REGLAS DE OPERACIÓN; POR LO CUAL ESTA ES UNA ESTIMACION PROYECTADA.

GOBIERNO DEL ESTADO DE COAHUILA DE ZARAGOZA
PRESUPUESTO DE EGRESOS 2019
Proyecto de Distribución del FISMDF 2019

Clave Mun	Municipio	FISMDF 2013			Información de Pobreza			Coeficiente de Pobreza			Coeficiente eficacia			Fórmula			Monto FISMDF 2018 (8) + (9) + (10)
		(1) Personas Miles	(2) Personas Miles	(3) Carencias Promedio	(4) Factor xi [(2)/Total(2)]*(3) / (4)/Total(4)	(5) Factor zi	(6) Numerador (1) / (2)	(7) Resultado (6) / Total(6)	(8) Componente 2013 =FISMDF 2013	(9) Monto Z Factor Z*(5)*(inc_FAIS)	(10) Monto E factor E*(7)*(inc_FISMDF)						
001	Abasolo	224,893	63	3,212,686,657	0.0001	0.0000	0.3401	1.00	185.26	1.00	1.00	356,973,640.00	187,194,815.20	46,798,703.80	550,967,159.00		
002	Acuña	17,342,136	3,576	3,442,930,008	0.1290	0.0078	0.0083	0.0083	1.5460	0.0083	0.0083	17,342,136.40	7,072,519.06	390,547.16	24,805,202.62		
003	Allende	2,040,461	237	3,331,630,173	0.0166	0.0049	0.0042	0.0042	2,040,461.33	0.0042	0.0042	2,040,461.33	911,572.77	194,378.95	3,146,413.05		
004	Arteaga	6,810,700	547	3,441,387,563	0.0579	0.0170	0.0265	0.0265	6,810,700.08	0.0265	0.0265	6,810,700.08	3,176,383.81	132,991.35	10,120,075.24		
005	Candela	545,456	259	3,539,609,951	0.0022	0.0007	0.0022	0.0022	545,455.72	0.0022	0.0022	545,455.72	122,631.91	1,677,593.61	2,345,681.24		
006	Castaños	6,464,079	728	3,370,672,107	0.0240	0.0070	0.0240	0.0240	6,464,078.67	0.0240	0.0240	6,464,078.67	1,314,512.95	418,907.82	8,197,499.44		
007	Cuatro Ciénegas	5,162,196	774	3,430,580,944	0.0289	0.0085	0.0289	0.0289	5,162,195.81	0.0289	0.0289	5,162,195.81	1,584,728.45	376,001.19	7,122,925.46		
008	Escobedo	862,448	419	3,276,002,991	0.0089	0.0026	0.0089	0.0089	862,448.31	0.0089	0.0089	862,448.31	488,919.46	630,022.92	1,981,390.68		
009	Francisco I. Madero	12,998,124	2,893	3,403,856,188	0.1002	0.0293	0.1002	0.1002	12,998,124.18	0.1002	0.1002	12,998,124.18	5,491,245.86	402,424.30	18,891,794.34		
010	Frontera	9,303,804	1,464	3,424,204,517	0.0588	0.0166	0.0588	0.0588	9,303,803.98	0.0588	0.0588	9,303,803.98	3,114,895.59	361,154.25	12,779,853.82		
011	General Cepeda	7,525,361	605	3,321,749,057	0.0195	0.0057	0.0195	0.0195	7,525,361.30	0.0195	0.0195	7,525,361.30	1,067,539.23	409,730.36	9,002,630.90		
012	Guerrero	590,791	226	3,370,102,894	0.0055	0.0016	0.0055	0.0055	590,791.37	0.0055	0.0055	590,791.37	302,459.83	565,247.53	1,458,498.72		
013	Hidalgo	459,425	272	3,386,833,316	0.0034	0.0010	0.0034	0.0034	459,425.07	0.0034	0.0034	459,425.07	186,508.58	1,108,227.24	1,754,160.89		
014	Jiménez	5,584,853	1,764	3,452,756,955	0.0304	0.0089	0.0304	0.0304	5,584,852.60	0.0304	0.0304	5,584,852.60	1,665,519.34	820,635.61	8,071,007.55		
015	Itáñez	419,444	194	3,524,931,722	0.0007	0.0002	0.0007	0.0007	419,444.03	0.0007	0.0007	419,444.03	37,570.70	4,083,871.71	4,503,886.44		
016	Lamadrid	370,539	122	3,154,687,951	0.0003	0.0001	0.0003	0.0003	370,538.64	0.0003	0.0003	370,538.64	16,814.79	5,136,415.96	5,523,769.40		
017	Matamoros	15,714,337	4,976	3,485,615,309	0.2192	0.0642	0.2192	0.2192	15,714,336.61	0.2192	0.2192	15,714,336.61	12,014,204.54	323,966.61	28,052,507.76		
018	Monclova	12,625,444	2,237	3,383,992,919	0.1286	0.0377	0.1286	0.1286	12,625,443.70	0.1286	0.1286	12,625,443.70	7,051,025.06	240,873.81	19,917,342.57		
019	Morelos	1,449,313	544	3,283,339,919	0.0210	0.0062	0.0210	0.0210	1,449,312.98	0.0210	0.0210	1,449,312.98	347,899.18	2,949,334.61	3,744,047.69		
020	Múzquiz	9,658,993	1,462	3,395,789,774	0.0699	0.0205	0.0699	0.0699	9,658,992.75	0.0699	0.0699	9,658,992.75	3,831,142.97	290,800.57	13,780,936.29		
021	Nadadores	1,671,351	712	3,275,666,492	0.0048	0.0014	0.0048	0.0048	1,671,350.58	0.0048	0.0048	1,671,350.58	261,886.29	1,998,430.69	3,931,667.57		
022	Nava	3,883,873	802	3,543,988,334	0.0250	0.0073	0.0250	0.0250	3,883,873.20	0.0250	0.0250	3,883,873.20	1,369,510.55	465,732.69	5,719,116.44		
023	Ocampo	3,889,942	798	3,385,637,666	0.0292	0.0085	0.0292	0.0292	3,889,941.76	0.0292	0.0292	3,889,941.76	1,599,931.18	378,915.93	5,868,788.87		
024	Parras	29,052,657	2,983	3,469,140,337	0.0883	0.0259	0.0883	0.0883	29,052,656.67	0.0883	0.0883	29,052,656.67	4,841,205.51	476,922.46	34,370,784.64		
025	Piedras Negras	13,912,691	2,402	3,467,988,455	0.1701	0.0498	0.1701	0.1701	13,912,690.65	0.1701	0.1701	13,912,690.65	9,322,338.25	200,452.83	23,435,481.73		
026	Progreso	838,988	364	3,227,025,373	0.0023	0.0007	0.0023	0.0023	838,988.05	0.0023	0.0023	838,988.05	126,135.95	2,089,778.78	3,054,802.78		
027	Ramos Arizpe	9,436,241	1,251	3,416,587,117	0.0683	0.0185	0.0683	0.0683	9,436,241.20	0.0683	0.0683	9,436,241.20	3,472,181.07	276,237.66	13,184,659.93		
028	Sabinas	4,084,135	1,139	3,347,946,554	0.0402	0.0118	0.0402	0.0402	4,084,135.42	0.0402	0.0402	4,084,135.42	2,203,844.60	388,290.82	6,676,270.84		
029	Sacramento	385,175	280	3,537,639,404	0.0019	0.0006	0.0019	0.0019	385,174.56	0.0019	0.0019	385,174.56	106,850.44	2,080,322.76	2,572,347.76		
030	Sanfilippo	69,077,612	14,965	3,482,259,996	0.6010	0.1760	0.6010	0.6010	69,077,612.10	0.6010	0.6010	69,077,612.10	32,948,397.22	354,926.11	102,380,935.42		
031	San Buenaventura	2,851,862	579	3,394,280,887	0.0135	0.0039	0.0135	0.0135	2,851,862.41	0.0135	0.0135	2,851,862.41	738,678.20	587,395.78	4,177,936.40		
032	San Juan de Sabinas	2,931,111	262	3,471,932,527	0.0311	0.0091	0.0311	0.0311	2,931,110.56	0.0311	0.0311	2,931,110.56	1,705,612.03	119,681.70	4,756,404.29		
033	San Pedro	42,595,880	6,125	3,469,463,334	0.2835	0.0830	0.2835	0.2835	42,595,879.59	0.2835	0.2835	42,595,879.59	15,539,322.50	298,062.04	58,433,264.13		
034	Sierra Mojada	984,890	531	3,486,183,447	0.0041	0.0012	0.0041	0.0041	984,890.27	0.0041	0.0041	984,890.27	226,077.29	1,837,482.74	3,048,450.30		
035	Torreón	43,895,621	22,581	3,371,916,377	1.0289	0.3013	1.0289	1.0289	43,895,620.62	1.0289	1.0289	43,895,620.62	56,401,894.08	302,947.60	100,600,462.30		
036	Viesca	7,725,624	2,206	3,458,458,433	0.0792	0.0232	0.0792	0.0792	7,725,623.52	0.0792	0.0792	7,725,623.52	4,341,296.91	394,380.06	12,461,300.49		
037	Villa Unión	1,202,287	332	3,270,247,578	0.0088	0.0026	0.0088	0.0088	1,202,287.22	0.0088	0.0088	1,202,287.22	482,250.36	505,221.24	2,189,758.82		
038	Zaragoza	2,401,005	259	3,374,719,959	0.0165	0.0048	0.0165	0.0165	2,401,004.70	0.0165	0.0165	2,401,004.70	902,231.43	217,362.63	3,520,598.76		

FUENTE DE INFORMACIÓN: MEDICIÓN DE LA POBREZA, ESTADOS UNIDOS MEXICANOS, 2010-2015
NOTA: ESTA DISTRIBUCIÓN DE RECURSOS QUEDA SUJETA A CUALQUIER MODIFICACIÓN PRESUPUESTAL QUE SE PRESENTE EN LA PUBLICACIÓN OFICIAL DEL PRESUPUESTO DE EGRESOS DE LA FEDERACIÓN POR EL QUE SE DA A CONOCER A LOS GOBIERNOS DE LAS ENTIDADES FEDERATIVAS LA FORMULA DE DISTRIBUCIÓN Y CALENDARIZACIÓN PARA LA MINISTRACIÓN DURANTE EL EJERCICIO FISCAL 2019 DE LOS RECURSOS CORRESPONDIENTES AL RAMO 33 APORTACIONES FEDERALES PARA ENTIDADES FEDERATIVAS Y MUNICIPIOS, Y A LA EMISIÓN DE SU ANEXO, ASI COMO A LA PUBLICACIÓN DE SUS LINEAMIENTOS; POR LO CUAL ESTA ESTIMACIÓN ES PROYECTADA.

Gobierno del Estado de Coahuila De Zaragoza
Presupuesto de Egresos 2019
Participaciones Municipales
Pesos

MUNICIPIO	FONDO GENERAL DE PARTICIPACIONES	FONDO DE FOMENTO MUNICIPAL	CONSUMO (TABACOS Y ALCOHOLES)	IMPUESTO SOBRE AUTOMOVILES NUEVOS		FONDO DE FISCALIZACION Y RECAUDACION	GASOLINAS Y DIESEL	TOTAL
				FONDO DE COMPENSACION	IMPUESTO			
ABASOLO	31,287,285.00	453,778.00	865,732.00	116,297.00	496,887.00	65,403.00	728,696.00	23,815,989.00
ACUÑA	136,628,529.00	27,503,510.00	4,235,114.00	741,490.00	3,189,464.00	4,367,875.00	5,871,821.00	181,737,803.00
ALLINDE	31,632,107.00	3,598,372.00	986,264.00	172,880.00	742,771.00	1,060,340.00	1,310,744.00	39,473,288.00
ARTAGA	40,239,170.00	5,296,830.00	1,254,851.00	219,880.00	944,878.00	1,061,350.00	1,396,133.00	50,412,678.00
CANDELA	22,876,369.00	8,329,675.00	713,282.00	124,882.00	537,173.00	36,363.00	922,711.00	33,540,465.00
CASTAÑOS	34,447,745.00	8,059,130.00	1,074,076.00	188,051.00	808,890.00	1,041,149.00	1,541,172.00	47,160,209.00
CUATRO CENEGAS	34,888,403.00	2,024,055.00	778,017.00	136,866.00	584,418.00	561,761.00	998,615.00	29,959,139.00
FRANCISCO I. MADRID	62,066,512.00	8,425,368.00	1,621,524.00	283,896.00	1,221,170.00	2,110,327.00	2,625,244.00	68,293,044.00
FRONTERA	85,344,709.00	16,710,663.00	2,661,035.00	466,896.00	2,004,026.00	3,158,547.00	3,546,014.00	112,890,782.00
GENERAL CEPEDA	25,367,475.00	1,739,381.00	790,954.00	138,461.00	595,098.00	293,178.00	1,066,725.00	29,991,862.00
GENERAL ESCOBEDO	21,444,969.00	731,791.00	666,645.00	117,068.00	503,560.00	59,090.00	674,676.00	24,199,743.00
GUERRERO	20,411,462.00	535,969.00	636,425.00	111,426.00	479,291.00	91,918.00	687,100.00	22,953,231.00
HEDALGO	20,950,087.00	514,178.00	894,830.00	114,596.00	482,527.00	23,485.00	797,594.00	23,589,396.00
JIMENEZ	22,102,125.00	3,962,919.00	689,141.00	120,656.00	516,992.00	238,886.00	720,442.00	27,953,161.00
JUAREZ	20,446,049.00	514,514.00	637,967.00	111,626.00	480,152.00	57,323.00	713,967.00	22,963,168.00
LA MADRID	18,656,071.00	572,878.00	582,910.00	102,057.00	438,989.00	69,444.00	575,116.00	21,036,465.00
MATAMOROS	76,394,926.00	14,177,569.00	2,444,342.00	427,959.00	1,840,834.00	3,684,590.00	4,541,501.00	105,511,671.00
MONCLOVA	222,733,829.00	46,758,810.00	6,944,808.00	1,216,977.00	5,230,136.00	12,411,210.00	8,807,972.00	304,902,462.00
MORELOS	22,832,143.00	1,508,036.00	711,903.00	124,841.00	536,134.00	404,540.00	795,940.00	26,911,336.00
MUZQUIZ	60,686,577.00	9,926,320.00	1,892,273.00	337,302.00	1,425,071.00	3,047,942.00	3,134,987.00	80,448,872.00
NADADORES	20,996,986.00	1,113,592.00	854,683.00	114,823.00	493,042.00	293,662.00	738,110.00	24,394,627.00
NAVA	39,979,267.00	6,391,397.00	1,246,948.00	218,247.00	936,775.00	1,266,046.00	1,634,326.00	50,814,600.00
OCAMPO	21,742,279.00	1,689,039.00	677,321.00	118,891.00	510,542.00	146,966.00	641,489.00	25,706,909.00
PARRAS	46,336,583.00	6,580,665.00	1,444,752.00	252,548.00	1,088,043.00	1,890,379.00	2,260,573.00	59,954,034.00
PEDRAS NEGRAS	170,326,251.00	34,561,784.00	5,310,960.00	926,790.00	3,999,384.00	9,840,836.00	7,102,304.00	232,164,596.00
PROGRESO	20,453,166.00	5,082,286.00	638,039.00	111,709.00	480,507.00	113,887.00	665,281.00	27,854,887.00
RAMOS ARIZPE	115,909,666.00	36,992,219.00	3,614,047.00	632,752.00	2,721,739.00	6,924,714.00	4,396,689.00	170,071,096.00
SABINAS	66,678,661.00	11,746,978.00	2,141,391.00	374,318.00	1,612,662.00	3,482,765.00	3,001,086.00	91,038,521.00
SACRAMENTO	16,921,348.00	664,202.00	527,605.00	92,374.00	397,336.00	71,484.00	433,952.00	19,098,284.00
SALTILLO	706,032,411.00	156,076,931.00	21,982,807.00	3,846,781.00	16,566,294.00	51,383,454.00	33,332,610.00	967,212,246.00
SAN BUENAVENTURA	33,021,322.00	3,789,746.00	1,029,600.00	180,264.00	776,392.00	1,379,528.00	1,405,580.00	41,591,432.00
SAN JUAN DE SABINAS	49,266,842.00	7,374,605.00	1,536,102.00	266,943.00	1,156,838.00	2,486,685.00	2,200,946.00	64,289,693.00
SAN PEDRO	73,734,397.00	13,247,017.00	2,299,026.00	402,516.00	1,731,396.00	2,667,644.00	4,293,280.00	98,265,046.00
SIERRA MOJADA	21,946,366.00	5,612,811.00	684,347.00	119,816.00	515,361.00	69,444.00	785,680.00	29,735,836.00
TORREON	600,246,469.00	171,737,176.00	20,596,366.00	3,004,288.00	15,003,687.00	30,278,412.00	26,316,281.00	928,271,679.00
VIESCA	26,318,793.00	5,242,360.00	820,616.00	143,675.00	618,006.00	409,691.00	1,232,219.00	34,785,280.00
VILLA UNION	19,602,161.00	1,089,639.00	608,104.00	106,466.00	457,963.00	219,694.00	613,113.00	22,007,982.00
ZARAGOZA	27,102,264.00	2,262,317.00	846,044.00	147,951.00	636,406.00	499,490.00	1,046,721.00	32,529,183.00
T O T A L ==>	3,120,180,354.00	628,246,017.00	97,286,764.00	17,633,100.00	73,266,673.00	147,068,783.00	134,956,962.00	4,217,628,656.00

**GOBIERNO DEL ESTADO DE COAHUILA DE ZARAGOZA
PRESUPUESTO DE EGRESOS 20 19
(PESOS)**

FONDO DE EXTRACCION DE HIDROCARBUROS		
	Proporción de Distribución*	FEXHI
ABASOLO	8.32%	211,912.00
CANDELA	0.07%	1,717.00
CASTAÑOS	0.07%	1,756.00
ESCOBEDO	12.20%	310,979.00
FRONTERA	2.63%	67,106.00
GUERRERO	4.19%	106,745.00
HIDALGO	6.46%	164,598.00
JUAREZ	2.91%	74,103.00
MONCLOVA	9.11%	232,245.00
MUZQUIZ	3.25%	82,818.00
NADADORES	2.32%	59,145.00
NAVA	0.82%	20,782.00
PROGRESO	25.40%	647,213.00
SABINAS	6.40%	162,995.00
SAN BUENAVENTURA	15.63%	398,226.00
VILLA UNION	0.24%	6,014.60
Total	100.00%	2,548,354.60

FONDO PARA ENTIDADES Y MUNICIPIOS PRODUCTORES DE HIDROCARBUROS		
	Proporción de Distribución	FEMPH
ABASOLO	8.32%	\$11,268,219.860
CANDELA	0.07%	\$91,289.740
CASTAÑOS	0.07%	\$93,382.640
ESCOBEDO	12.20%	\$16,536,026.290
FRONTERA	2.63%	\$3,568,279.000
GUERRERO	4.19%	\$5,676,066.060
HIDALGO	6.46%	\$8,752,317.050
JUAREZ	2.91%	\$3,940,357.610
MONCLOVA	9.11%	\$12,349,386.520
MUZQUIZ	3.25%	\$4,403,765.200
NADADORES	2.32%	\$3,145,002.790
NAVA	0.82%	\$1,105,078.050
PROGRESO	25.40%	\$34,414,897.290
SABINAS	6.40%	\$8,667,096.720
SAN BUENAVENTURA	15.63%	\$21,175,282.120
VILLA UNION	0.24%	\$319,808.400
Total	100.00%	\$135,506,255.340

GOBIERNO DEL ESTADO DE COAHUILA DE ZARAGOZA	
PRESUPUESTO DE EGRESOS 2019	
RESUMEN DE PLAZAS	
Puesto	No. Plazas
CONFIANZA	9,699
SINDICALIZADOS	2,900
EVENTUALES	928

ANEXO 19

PRESUPUESTO DE EGRESOS 2018
DEUDA PÚBLICA DIRECTA
Tabla de Intereses y Amortización 2019
(Miles de Pesos)

Institución	No. Registro Estatal	Tasa de Interés Contratada	Destino	Tipo de Garantía	Tipo de Instrumento de Contratación	Plazo de Vencimiento	Saldo al 31 de Dic 2018	Intereses	Coberturas	Amortización	Saldo al 31 de Dic 2019
MULTIVA							15,999,880	1,469,174	-	1,663	15,998,217
Multiva	005/2018	TIIE + 0.70	Refinanciamiento	28.35% del FGP	Crédito Simple	30 años	10,999,918	1,007,254		1,143	10,998,774
Multiva	004/2018	TIIE + 0.78		12.89% del FGP	Crédito Simple		4,999,963	461,920		520	4,999,443
BANOBRAS							12,556,883	1,173,620	-	37,302	12,519,581
Banobras	006/2018	TIIE + 0.94		23.20% del FGP	Crédito Simple	25 años	8,999,020	845,543		13,143	8,985,878
Banobras	007/2018	TIIE + 0.79		9.17% del FGP	Crédito Simple	20 años	3,557,863	328,077		24,159	3,533,704
BANORTE	003/2018	TIIE + 0.75		20.62% del FGP		25 años	7,999,129	736,110		11,682	7,987,447
TOTAL							36,555,892	3,378,904	-	50,647	36,505,245
PROFISE	004/2012	9.25%		1.95% del FGP	Crédito Simple	20 años	423,619 (1)	50,404			423,619 (1)
		9.42%						1,946			
GPO	008/2018				Garantía Parcial		399,956 (2)		17,961		399,372 (2)
GPO	009/2018				Garantía Parcial		549,996 (2)		39,022		549,939 (2)
GPO	010/2018				Garantía Parcial		249,998 (2)		17,737		249,972 (2)

(1) Dato al tercer trimestre 2018 proporcionado por BANOBRAS

(2) Monto Cubierto

Gobierno del Estado de Coahuila de Zaragoza
Presupuesto de Egresos 2019

FINANCIAMIENTO PÚBLICO A PARTIDOS POLÍTICOS PARA EL SOSTENIMIENTO DE ACTIVIDADES ORDINARIAS PERMANENTES DEL EJERCICIO ANUAL 2018					
PARTIDO	VOTACIÓN	PORCENTAJE	30 % IGUALITARIO	70% SEGÚN VOTACION	TOTAL ANUAL
1. PAN	366,325	35.91%	\$ 6,267,607.07	\$ 26,256,691.86	\$ 32,524,298.93
2. PRI	432,642	42.41%	\$ 6,267,607.07	\$ 31,010,025.74	\$ 37,277,632.81
3. PRD	37,445	3.67%	\$ 6,267,607.07	\$ 2,683,905.89	\$ 8,951,512.97
4. PUDC	48,954	4.80%	\$ 6,267,607.07	\$ 3,508,824.39	\$ 9,776,431.46
5. MORENA	134,810	13.21%	\$ 6,267,607.07	\$ 9,662,634.63	\$ 15,930,241.70
TOTALES	1,020,176	100.00%	\$ 31,338,035.35	\$ 73,122,082.50	\$ 104,460,117.86

FINANCIAMIENTO PÚBLICO POR ACTIVIDADES ESPECÍFICAS COMO ENTIDADES DE INTERÉS PÚBLICO CORRESPONDIENTE AL EJERCICIO ANUAL 2018					
PARTIDO	VOTACIÓN	PORCENTAJE	30 % IGUALITARIO	70% SEGÚN VOTACIÓN	TOTAL ANUAL
1. PAN	366,325	35.91%	\$ 188,028.21	\$ 787,700.76	\$ 975,728.97
2. PRI	432,642	42.41%	\$ 188,028.21	\$ 930,300.77	\$ 1,118,328.98
3. PRD	37,445	3.67%	\$ 188,028.21	\$ 80,517.18	\$ 268,545.39
4. PUDC	48,954	4.80%	\$ 188,028.21	\$ 105,264.73	\$ 293,292.94
5. MORENA	134,810	13.21%	\$ 188,028.21	\$ 289,879.04	\$ 477,907.25
TOTALES	1,020,176	100.00%	\$ 940,141.05	\$ 2,193,662.48	\$ 3,133,803.54

FINANCIAMIENTO PÚBLICO A PARTIDOS POLÍTICOS PARA GASTOS DE CAMPAÑA DEL PROCESO ELECTORAL 2018- 2019		
PARTIDO POLÍTICO	TOTAL ANUALIZADO DEL FINANCIAMIENTO PÚBLICO PARA ACTIVIDADES ORDINARIAS PERMANENTES	TOTAL GASTOS DE CAMPAÑA DE LOS PARTIDOS POLÍTICOS
PAN	\$32,524,298.93	\$9,757,289.68
PRI	\$37,277,632.81	\$11,183,289.84
PRD	\$8,951,512.97	\$2,685,453.89
PUDC	\$9,776,431.46	\$2,932,929.44
MORENA	\$15,930,241.70	\$4,779,072.51
TOTALES	\$104,460,117.86	\$31,338,035.36

Nota: Se publica lo vigente al 2018 toda vez que no esta definido legalmente la distribucion por parte de la autoridad competente, siendo ésta el Instituto Electoral de Coahuila el cual prevé sea publicado aproximadamente en los meses de abril o mayo de 2019.

GOBIERNO DEL ESTADO DE COAHUILA DE ZARAGOZA	
PRESUPUESTO DE EGRESOS 20 19	
ANEXO DE EDUCACIÓN 20 19	
(PESOS)	
SUBSIDIOS ESTATALES	
UNIVERSIDADES TECNOLÓGICAS	
UNIVERSIDAD TECNOLÓGICA NORTE	28,592,606.00
UNIVERSIDAD TECNOLÓGICA COAHUILA	38,942,738.00
UNIVERSIDAD TECNOLÓGICA TORREÓN	38,050,948.00
UNIVERSIDAD TECNOLÓGICA CENTRO	32,216,675.00
UNIVERSIDAD TECNOLÓGICA CARBONÍFERA	7,851,681.00
UNIVERSIDAD TECNOLÓGICA SALTILLO/DERRAMADERO (BILINGÜE)	9,513,763.00
UNIVERSIDAD TECNOLÓGICA DE PARRAS COAHUILA	4,453,184.00
UNIVERSIDAD TECNOLÓGICA BILINGÜE DE ACUÑA	3,800,000.00
TOTAL	163,421,595.00
UNIVERSIDADES POLITÉCNICAS	
UNIVERSIDAD POLITÉCNICA DE PIEDRAS NEGRAS	4,500,000.00
UNIVERSIDAD POLITÉCNICA DE LA REG. LAGUNA	5,500,000.00
UNIVERSIDAD POLITÉCNICA DE R. ARIZPE	6,500,000.00
UNIVERSIDAD POLITÉCNICA MONCLOVA/FRONTERA	5,500,000.00
TOTAL	22,000,000.00
UNIVERSIDADES	
UNIVERSIDAD AUTÓNOMA DE COAHUILA	823,576,859.00
UNIVERSIDAD AUTÓNOMA AGRARIA ANTONIO NARRO	300,000.00
TOTAL	823,876,859.00
INSTITUTOS TECNOLÓGICOS	
INSTITUTO TECNOLÓGICO DE ACUÑA	28,449,957.00
INSTITUTO TECNOLÓGICO MONCLOVA	27,174,442.00
INSTITUTO TECNOLÓGICO SAN PEDRO	14,863,231.00
INSTITUTO TECNOLÓGICO CARBONÍFERA	31,527,255.00
INSTITUTO TECNOLÓGICO MÚZQUIZ	13,133,667.00
INSTITUTO TECNOLÓGICO DE SALTILLO	171,380,000.00
TECNOLÓGICO DE LA LAGUNA	36,400.00
TOTAL	286,564,952.00

**GOBIERNO DEL ESTADO DE COAHUILA DE ZARAGOZA
 PRESUPUESTO DE EGRESOS 2019
 ANEXO DE EDUCACIÓN 2019
 (PESOS)**

EDUCACIÓN MEDIA Y FORMACIÓN PARA EL TRABAJO

COBAC	47,296,053.00
COBAC TELEBACHILLERATO	43,965,361.00
CECYTEC	156,635,452.00
CECYTEC (EMSAD)	5,400,000.00
CONALEP	15,000,000.00
TOTAL	268,296,866.00

APORTACIONES A COLEGIOS E INSTITUCIONES

ICATEC	17,843,918.00
CONAFE	9,552,000.00
CNCI	19,615,300.00
COLEGIO NUEVA LAGUNA	500,000.00
ASOCIACIÓN ESTATAL DE PADRES	915,000.00
TOTAL	48,426,218.00

PROGRAMAS ESTATALES

PROGRAMA BÉCAME	3,000,000.00
PROGRAMA MÉRITO ACADÉMICO	1,000,000.00
PROGRAMA SOMOS MUY ESPECIALES	1,000,000.00
PROGRAMA HIJOS DE MINEROS	1,500,000.00
BECAS EXTRAORDINARIAS	1,000,000.00
BECAS SECC. 38	4,500,000.00
NUEVAS GENERACIONES	2,590,000.00
BECAS MANUTENCIÓN	20,000,000.00
FERIA INTERNACIONAL DEL LIBRO	7,000,000.00
EVENTO DÍA DEL MAESTRO	4,000,000.00
CONSTITUCIÓN CONSEJOS ESTATALES Y MUNICIPALES	500,000.00
ANIVERSARIOS VARIOS	1,000,000.00
CEREMONIAS CÍVICAS Y EVENTOS ESPECIALES	1,500,000.00
ESTUDIOS MECÁNICA DE SUELOS Y OTROS GASTOS ICIFED	1,500,000.00
TOTAL	50,090,000.00

ANEXO 21

GOBIERNO DEL ESTADO DE COAHUILA DE ZARAGOZA	
PRESUPUESTO DE EGRESOS 2019	
ANEXO DE EDUCACIÓN 2019	
(PESOS)	
TRANSFERENCIAS ESTATALES	
ORGANISMOS ESTATALES	
APORTACIÓN PENSIONES	595,907,889.00
COORD. DE BIBLIOTECAS PÚBLICAS	3,100,000.00
DIRECCIÓN JUBILADOS Y PENSIONADOS	6,300,000.00
CENTRO VITO ALESSIO ROBLES	985,950.00
DIRECCIÓN DE SERVICIO SOCIAL	882,000.00
DIRECCIÓN ESTATAL DE PROFESIONES	1,272,000.00
DIRECCIÓN ESTATAL DE PREPARATORIA ABIERTA	1,858,000.00
TOTAL	610,305,839.00
APORTACIONES A INSTITUCIONES	
ASOCIACIÓN DE PROFESIONISTAS DE SALTILLO	915,000.00
APORTACIONES A INSTITUCIONES	915,000.00
CONVENIOS SECCIONES SINDICALES	
GASTOS ADMINISTRACIÓN SECCIÓN 5	50,014,434.00
GASTOS ADMINISTRACIÓN SECCIÓN 35	26,254,391.00
GASTOS ADMINISTRACIÓN SECCIÓN 38	24,123,000.00
TOTAL	100,391,825.00
TRANSFERENCIAS ESTATALES	2,374,289,154.00
SUBSIDIOS FEDERALES	
UNIVERSIDADES	
UNIVERSIDAD AUTÓNOMA DE COAHUILA	1,413,711,314.00
UNIVERSIDAD AUTÓNOMA AGRARIA ANTONIO NARRO	0.00
TOTAL	1,413,711,314.00
PROGRAMAS FEDERALES	
ÚTILES ESCOLARES (FONE)	91,000,000.00
CALZADO ESCOLAR (FONE)	13,500,000.00
UNIFORMES ESCOLARES (FONE)	16,000,000.00
LIBROS DE TEXTO SECUNDARIA (FONE)	23,700,000.00
LIBRO DE COAHUILA (VISIÓN CON FUTURO)(FONE)	2,200,000.00
TOTAL	146,400,000.00
TOTAL TRANSFERENCIAS FEDERALES	1,560,111,314.00
TOTAL GENERAL CAPITULO 4000	3,934,400,468.00

**GOBIERNO DEL ESTADO DE COAHUILA DE ZARAGOZA
 PRESUPUESTO DE EGRESOS 20 19
 TRANSFERENCIAS A ONG
 (PESOS)**

CAMERATA DE COAHUILA	18,000,000.00
AMIGOS DEL DESIERTO DE COAHUILA A.C.	9,600,000.00
MUSEO DE LAS AVES DE MEXICO A.C.	7,895,200.00
CENTRO CULTURAL AROCENA LAGUNA A.C.	4,800,000.00
PATRONATO DEL TEATRO NAZAS	3,200,000.00
PATRONATO MUSEO BATALLA DE LA ANGOSTURA AC	120,000.00
CASA DEL NIÑO DE MÚZQUIZ AC	50,000.00
CASA DEL ESTUDIANTE LÁZARO CÁRDENAS	260,000.00
CENTRO EDUCATIVO DE LA NIÑEZ TORREONENSE A.C.	520,000.00
PATRONATO PROMOTOR DEL PARQUE LAS MARAVILLAS	3,000,000.00
PROTECCIÓN DE LA FAUNA MEXICANA	800,000.00
FUNDACIÓN JIMULCO, A.C.	480,000.00
BIODIVERSA LAGUNA	250,000.00
CENTRO DE REHABILITACION INFANTIL TELETÓN	28,400,000.00
PATRONATO DE LA CASA DE LOS NIÑOS DE SALTILLO A.C.	1,160,000.00
CÁRITAS DE SALTILLO, A.C.	960,000.00
CENTRO DE NEUROREHABILITACIÓN BETESDA, A.C.	800,000.00
INSTITUTO JUVENIL SALTILLENSE AC	800,000.00
CENTRO DE REHABILITACIÓN GABY BRIMMER, AC	600,000.00
CÁRITAS DIOSCESANAS DE TORREÓN A.C.	400,000.00
ASISTENCIA ROPER DEL POBRE	480,000.00
PATRONATO DE AYUDA EDUCATIVA A DISCAPACITADOS AC	216,000.00
INNOVADORA MULTIPLE DE APOYO SOCIAL, A.C.	200,000.00
TOTAL:	82,991,200.00

**GOBIERNO DEL ESTADO DE COAHUILA DE ZARAGOZA
PRESUPUESTO DE EGRESOS 20 19
RECURSOS CONCURRENTES**

CONCEPTO	PESOS HASTA				
	TOTAL	FEDERAL	ESTATAL	MUNICIPAL	OTROS
AGUA	74,385,000	55,100,000	19,285,000	-	-
CAMPO	38,205,000	28,300,000	9,905,000	-	-
EDUCACIÓN	2,237,588,173	1,413,711,314	823,876,859	-	-

ANEXO 24

**GOBIERNO DEL ESTADO DE COAHUILA DE ZARAGOZA
PRESUPUESTO DE EGRESOS 20 19
CLASIFICADOR POR FUENTE DE FINANCIAMIENTO
PESOS**

FUENTE DE FINANCIAMIENTO	MONTO
1. Recursos Fiscales	\$ 24,843,883,092.27
5. Recursos Federales	\$ 24,525,683,265.94
T O T A L E S :	\$ 49,369,566,358.21

ANEXO 25

**GOBIERNO DEL ESTADO DE COAHUILA DE ZARAGOZA
PRESUPUESTO DE EGRESOS 20 19
PROGRAMAS POR FUENTE DE FINANCIAMIENTO
PESOS**

CONCEPTO	IMPORTE (HASTA)	ESTATAL (HASTA)	FEDERAL (HASTA)
PROGRAMAS SOCIALES SUJETOS A REGLAS DE OPERACIÓN	532,410,936.00	532,410,936.00	-
PROGRAMAS SOCIALES INCLUYENTES	70,400,000.00	70,400,000.00	-

GOBIERNO DEL ESTADO DE COAHUILA DE ZARAGOZA PRESUPUESTO DE EGRESOS 2019 AGENDA CON PERSPECTIVA DE GÉNERO RELACIÓN DE MECANISMOS QUE ATIENDEN ALGÚN CRITERIO DE LA AGENDA (PESOS HASTA)					
CRITERIOS: 1.- Programas en los que se priorice a las jefas de familia 2.- Programas encaminados a la prevención de enfermedades propias del sexo 3.- Programas encaminados a promover la sexualidad responsable 4.- Programas encaminados a disminuir la deserción escolar de las mujeres y niñas 5.- Programas encaminados a la prevención de la violencia contra mujeres y niñas 6.- Programas encaminados a fomentar el empoderamiento de las mujeres. 7.- Participación política 8.- Programas encaminados a la atención de mujeres embarazadas o en etapa de lactancia 9.- Unidades de Género 10.- Programas tendientes a eliminar estereotipos					
PROGRAMA	INDICADOR	DESCRIPCION	DEPENDENCIA	CRITERIO	MONTO
Ser sexual responsable	132. Porcentaje de partos de mujeres menores de 20 años respecto al total de partos	Es la relación entre el número de partos de mujeres menores de 20 años entre el total de partos atendidos.	DIF	3	\$ 1,340,000.00
Sonríe a la vida	151. Tasa de mortalidad por cáncer cérvico-uterino por cada 100 mil mujeres de 25 años o más	Es el número de defunciones por cáncer cérvico-uterino por cada 100 mil mujeres de 25 años y más en un periodo determinado	DIF	2	\$ 1,700,000.00
	152. Tasa de mortalidad por cáncer mamario por cada 100 mil mujeres de 25 años o más	Es el número de defunciones por cáncer mamario por cada 100 mil mujeres de 25 años y más en un periodo determinado			
	153. Tasa de mortalidad por cáncer de próstata por cada 100 mil hombres	Es el número de defunciones por tumor maligno de próstata por cada 100 mil hombres, en un periodo dado.			
Cocinas populares y unidades de servicios integrales	71. Proporción de la población que habita en hogares en pobreza alimentaria (carencia alimentaria)	Es el porcentaje de la población que habita en hogares con ingreso per cápita insuficiente para adquirir una canasta básica de alimentos, aun si se hiciera uso de todo el ingreso disponible para comprar solo los bienes de dicha canasta	DIF	8	\$ 1,554,000.00
	144. Promedio de consultas prenatales por embarazada atendida en las instituciones del Sistema Nacional de Salud	Es el número promedio de consultas que recibe una embarazada durante su seguimiento y control prenatal, en las unidades médicas de las instituciones del sistema nacional de salud, respecto al total de embarazadas atendidas por primera vez.			
Unidades productivas de desarrollo	84. Porcentaje de mujeres empleadoras en el estado	Es el porcentaje de mujeres empleadoras en el estado respecto al total de personas empleadoras.	DIF	6	\$ 4,500,000.00
Capacitación para la vida	41. Porcentaje de mujeres sin acceso a trabajos formales (respecto a la PEA femenina)	Es la proporción de la población femenina que al momento de la entrevista estaba desocupada u ocupada, pero que no contaba con acceso a las instituciones de salud provenientes de su trabajo, respecto al total de la Población Económicamente Activa (PEA).	DIF	1 y 6	\$ 130,000.00
	84. Porcentaje de mujeres empleadoras en el estado	Es el porcentaje de mujeres empleadoras en el estado respecto al total de personas empleadoras.			
Despensas Saludables	71. Proporción de la población que habita en hogares en pobreza alimentaria (carencia alimentaria)	Es el porcentaje de la población que habita en hogares con ingreso per cápita insuficiente para adquirir una canasta básica de alimentos, aun si se hiciera uso de todo el ingreso disponible para comprar solo los bienes de dicha canasta	DIF	8	\$ 8,999,960.00

GOBIERNO DEL ESTADO DE COAHUILA DE ZARAGOZA PRESUPUESTO DE EGRESOS 2019 AGENDA CON PERSPECTIVA DE GÉNERO RELACIÓN DE MECANISMOS QUE ATIENDEN ALGÚN CRITERIO DE LA AGENDA (PESOS HASTA)					
CRITERIOS:					
1.- Programas en los que se priorice a las jefas de familia		6.- Programas encaminados a fomentar el empoderamiento de las mujeres.			
2.- Programas encaminados a la prevención de enfermedades propias del sexo		17.- Participación política			
3.- Programas encaminados a promover la sexualidad responsable		8.- Programas encaminados a la atención de mujeres embarazadas o en etapa de lactancia			
4.- Programas encaminados a disminuir la deserción escolar de las mujeres y niñas		9.- Unidades de Género			
5.- Programas encaminados a la prevención de la violencia contra mujeres y niñas		10.- Programas tendientes a eliminar estereotipos			
PROGRAMA	INDICADOR	DESCRIPCIÓN	DEPENDENCIA	CRITERIO	MONTO
Alimentario	71. Proporción de la población que habita en hogares en pobreza alimentaria (carencia alimentaria)	Es el porcentaje de la población que habita en hogares con ingreso per cápita insuficiente para adquirir una canasta básica de alimentos, aun si se hiciera uso de todo el ingreso disponible para comprar solo los bienes de dicha canasta	SIDS	8	\$ 532,410,936.00
Sexualidad responsable	132. Porcentaje de partos de mujeres menores de 20 años respecto al total de partos	Es la relación entre el número de partos de mujeres menores de 20 años entre el total de partos atendidos.	ICJ	3	\$ 1,500,000.00
Programa de becas de apoyo a la educación básica de madres jóvenes y jóvenes embarazadas (PROMAJOVEN)	Porcentaje de niñas y jóvenes madres o embarazadas en situación de vulnerabilidad incorporadas al programa que concluyen la educación básica	Es el porcentaje de niñas y jóvenes madres o embarazadas en situación de vulnerabilidad incorporadas al programa que concluyen la educación básica en relación a las que deberían concluir su educación básica.	SEDU	4	\$ 2,300,000.00
Igualdad de Género en Salud	Número de unidades de salud que cuentan con mecanismos incluyentes dirigidos a mujeres embarazadas, personas con discapacidad y personas adultas mayores	Número de unidades de salud que cuentan con mecanismos incluyentes dirigidos a mujeres embarazadas, personas con discapacidad y personas adultas mayores	SS	2,8	\$ 335,043.00
Prevención y atención a la violencia familiar y de género	Otorgar atención especializada a mujeres en situación de violencia familiar y de género	Porcentaje de cobertura de atención especializada a mujeres víctimas de violencia familiar y de género	SS	5	\$ 5,001,651.00
Cáncer en la Mujer	Número de campañas de prevención y detección de cáncer en las Mujeres	Número de campañas de prevención y detección de cáncer en las Mujeres	SS	2	\$ 16,309,745.00
Planificación familiar	Número de usuarias activas de métodos anticonceptivos otorgados o aplicados en la Secretaría de Salud	Número de campañas de prevención y detección de cáncer en las Mujeres	SS	2	\$ 24,639,171.74
	Número de unidades médicas y hospitales con servicios específicos de planificación familiar	Número de campañas de prevención y detección de cáncer en las Mujeres	SS	2	
Salud Sexual y Reproductiva de las y los Adolescentes	Número de usuarias activas de métodos anticonceptivos menores de 20 años	Número de usuarias activas de métodos anticonceptivos menores de 20 años	SS	3	\$ 6,288,603.00
Mujeres fuertes	84. Porcentaje de mujeres empleadoras en el estado	Es el porcentaje de mujeres empleadoras en el estado respecto al total de personas empleadoras.	ICM	6	\$ 12,000,000.00
Atención, capacitación, prevención y orientación para la erradicación de la violencia.	81. Porcentaje de mujeres de 15 años y más que han sufrido violencia en su última relación de pareja	Es la proporción de mujeres de 15 años y más que han sufrido algún tipo de violencia en su última relación de pareja, respecto al total de las mujeres de 15 años y más.	ICM	3,4,5,6,7,10	\$ 25,977,412.42
Acceso a la justicia y empoderamiento de las Mujeres	81. Porcentaje de mujeres de 15 años y más que han sufrido violencia en su última relación de pareja	Es la proporción de mujeres de 15 años y más que han sufrido algún tipo de violencia en su última relación de pareja, respecto al total de las mujeres de 15 años y más.	CJEM	5, 6	\$ 27,324,965.00
*Los montos consignados corresponden a la asignación presupuestal total del programa.					
PROGRAMA: Nombre del Programas que atiende algún criterio de la Agenda de Perspectiva de Género.					
MECANISMO: Actividad, función o proceso que atiende algún criterio de la Agenda de Perspectiva de Género.					
INDICADOR: Dato o información que sirve para conocer o valorar las características y la intensidad de un hecho o para determinar su evolución futura.					
DESCRIPCIÓN: Descripción conceptual de lo que mide el indicador, así como la descripción de sus componentes.					
DEPENDENCIA: Nombre de la dependencia encargada de su seguimiento.					
CRITERIO: Tipo de programas.					
MONTO: Importe asignado al programa.					

**GOBIERNO DEL ESTADO DE COAHUILA DE ZARAGOZA
PRESUPUESTO DE EGRESOS 2019
RECURSOS EN TRANSVERSALIDAD QUE ATIENDEN A LA
NIÑEZ COAHUILENSE
(PESOS)**

ATENCIÓN A LA PRIMERA INFANCIA SEMBRANDO SONRISAS (CADI)	\$	360,000.00
ATENCIÓN ESPECIALIZADA A MENORES	\$	990,430.00
CASA DE LAS NIÑAS Y LOS NIÑOS DE COAHUILA ALBERGUE V	\$	2,515,792.31
CASA DE LAS NIÑAS Y LOS NIÑOS DE COAHUILA CASA CUNA	\$	2,179,739.84
CENTRO DE ATENCIÓN A INTEGRACIÓN FAMILIAR CAIF	\$	2,271,660.00
INFRAESTRUCTURA EDUCACION BASICA		
ÚTILES ESCOLARES (FONE)	\$	91,000,000.00
CALZADO ESCOLAR (FONE)	\$	13,500,000.00
UNIFORMES ESCOLARES (FONE)	\$	16,000,000.00
LIBROS DE TEXTO SECUNDARIA	\$	23,700,000.00
PROCURADURÍA DE NIÑOS, NIÑAS Y LA FAMILIA	\$	30,613,641.64
HOSPITAL MATERNO INFANTIL	\$	221,307,406.24

*** No incluye el impacto presupuestal del costo integral de la educación básica del Estado.**

**GOBIERNO DEL ESTADO DE COAHUILA DE ZARAGOZA
PRESUPUESTO DE EGRESOS 2019
Tribunal de Justicia Administrativa de Coahuila de Zaragoza
(PESOS)**

CAPITULO	CONCEPTO	PRESUPUESTO AUTORIZADO
1000	SERVICIOS PERSONALES	\$ 45,888,913.56
2000	MATERIALES Y SUMINISTROS	\$ 3,430,000.00
3000	SERVICIOS GENERALES	\$ 3,162,442.44
4000	TRANSFERENCIAS, SUBSIDIOS Y OTRAS AYUDAS	\$ 100,000.00
5000	BIENES MUEBLES E INMUEBLES	
6000	OBRA PÚBLICA	
TOTAL		\$ 52,581,356.00

ANEXO 29

**GOBIERNO DEL ESTADO DE COAHUILA DE ZARAGOZA
PRESUPUESTO DE EGRESOS 2019
Tribunal Conciliación y Arbitraje**

CAPITULO	CONCEPTO	PRESUPUESTO AUTORIZADO
1000	SERVICIOS PERSONALES	\$ 14,888,003.00
2000	MATERIALES Y SUMINISTROS	\$ 205,748.00
3000	SERVICIOS GENERALES	\$ 596,760.00
4000	TRANSFERENCIAS, SUBSIDIOS Y OTRAS AYUDAS	\$ -
5000	BIENES MUEBLES E INMUEBLES	\$ -
TOTAL		\$ 15,690,511.00

Estimación del costo que implicaría la creación del Tribunal de Conciliación y Arbitraje



Anexo 3b: Evaluaciones Estratégicas de Desempeño 2016-2017 a realizarse a Fondos de Aportaciones Federales en el ámbito estatal, cuya Instancia de Coordinación será el Consejo

No.	Entidades Federativas	Fondo
1	Baja California Sur	Fondo de Aportaciones para la Nómina Educativa y Gasto Operativo
2	Campeche	
3	Colima	
4	Guerrero	
5	Nuevo León	
6	Querétaro	
7	San Luis Potosí	
8	Sonora	
9	Baja California	Fondo de Aportaciones para los Servicios de Salud
10	Jalisco	
11	Tabasco	
12	Coahuila de Zaragoza	
13	Estado de México	
14	Nayarit	
15	Chiapas	Fondo de Aportaciones para la Educación Tecnológica y de Adultos
16	Ciudad de México	
17	Guanajuato	
18	Morelos	
19	Yucatán	

Índice de Información Presupuestal Estatal 2017

ÍNDICE DE INFORMACIÓN PRESUPUESTAL ESTATAL 2017

#FinanzasPúblicas • #IIPE2017

COAHUILA

CALIFICACIÓN EN
EL IIPE 2017

100%

POSICIÓN IIPE 2017

1º

POSICIÓN IIPE 2016

1º

TOTAL DEL
PRESUPUESTO (MDP)

\$43,697.94

GASTO POR
HABITANTE (PESOS)

\$14,423

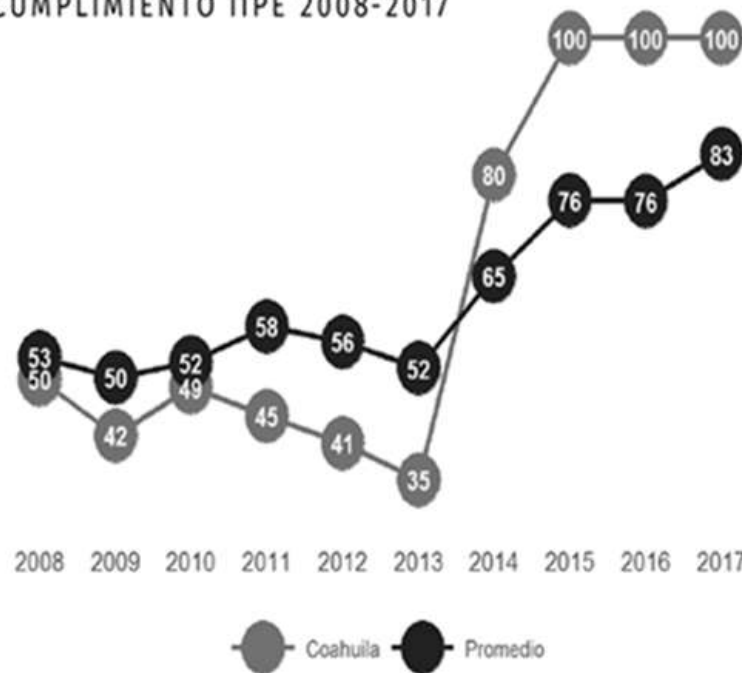
DATOS IMPORTANTES

100% de cumplimiento en la evaluación

Por tercer año consecutivo obtiene el 1º lugar

Destinará \$3,554.92 millones de pesos al pago de su deuda

CUMPLIMIENTO IIPE 2008-2017



Consulta la ficha completa en: IMCO.org.mx/finanzaspublicas

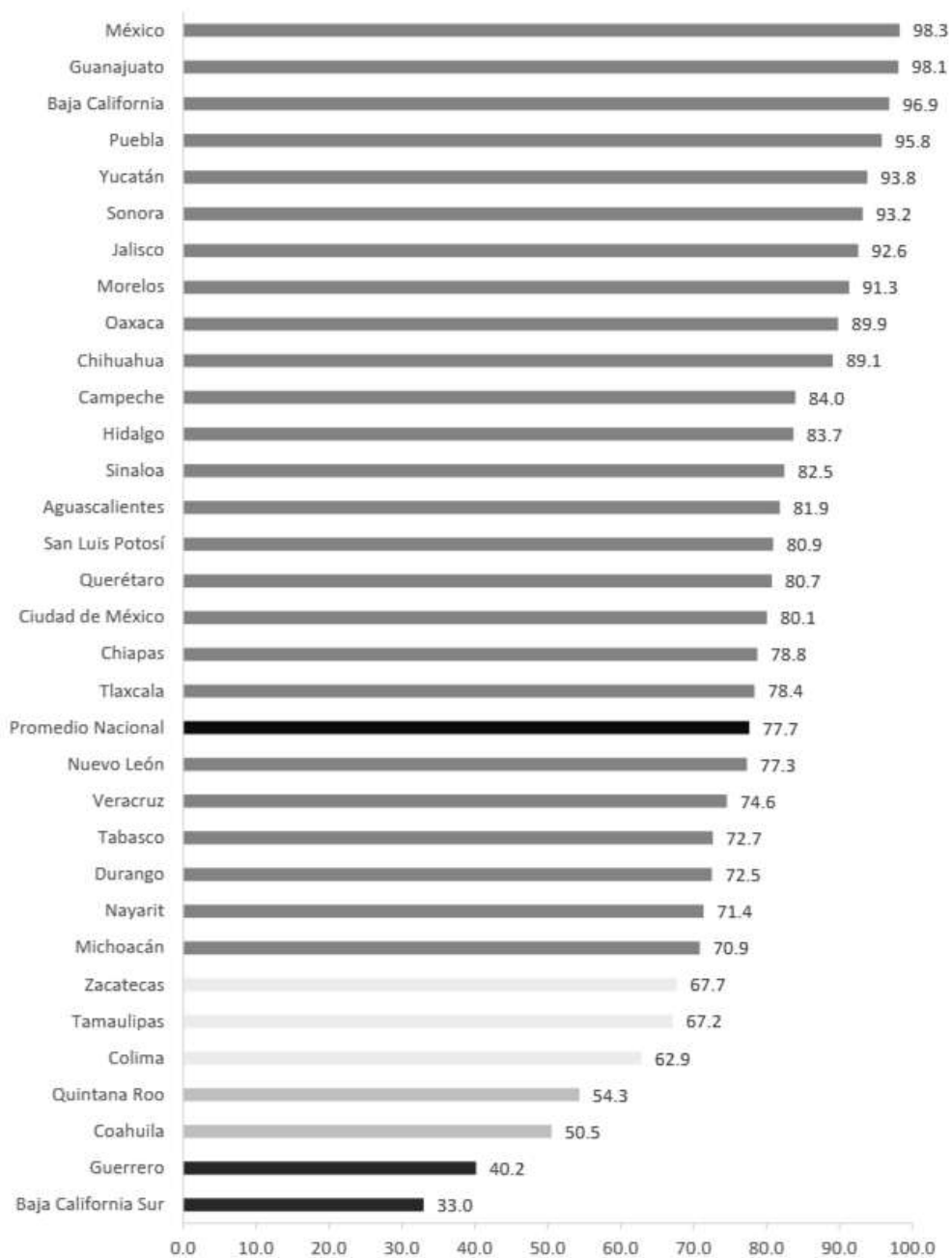
[@IMCOmx](https://twitter.com/IMCOmx)

[/IMCOmx](https://www.facebook.com/IMCOmx)

[/IMCOmexico](https://www.youtube.com/channel/UCIMCOmexico)

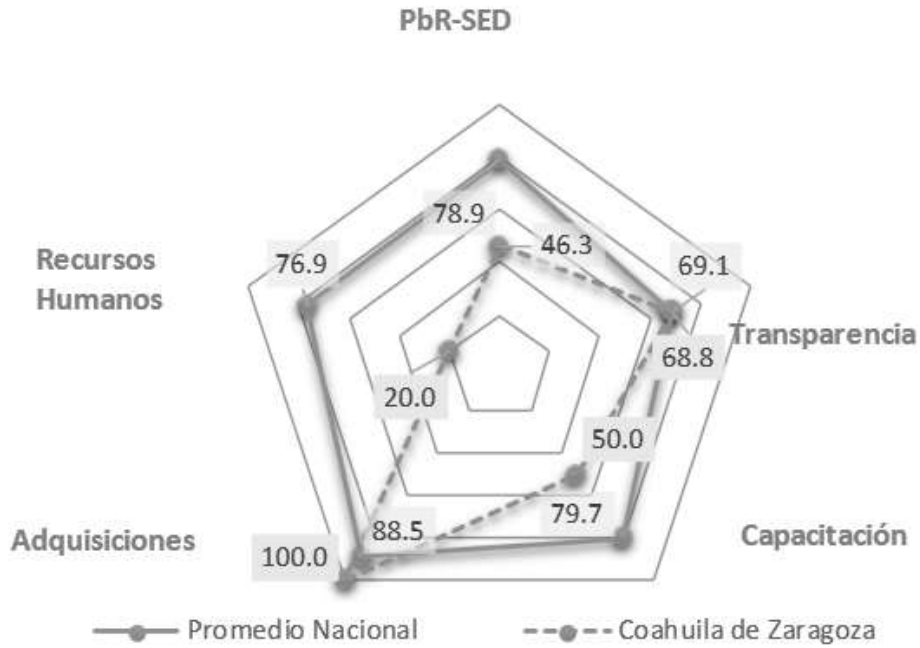
Fuente: <http://imco.org.mx/temas/indice-informacion-presupuestal-estatal-2017/>

Gráfica 6. Índice General de Avance Pbr-SED entidades federativas 2018




Fuente: https://www.transparenciapresupuestaria.gob.mx/work/models/PTP/Entidades_Federativas/Diagnostico/pbr_sed_informe2018.pdf

Porcentaje de Avance por Sección

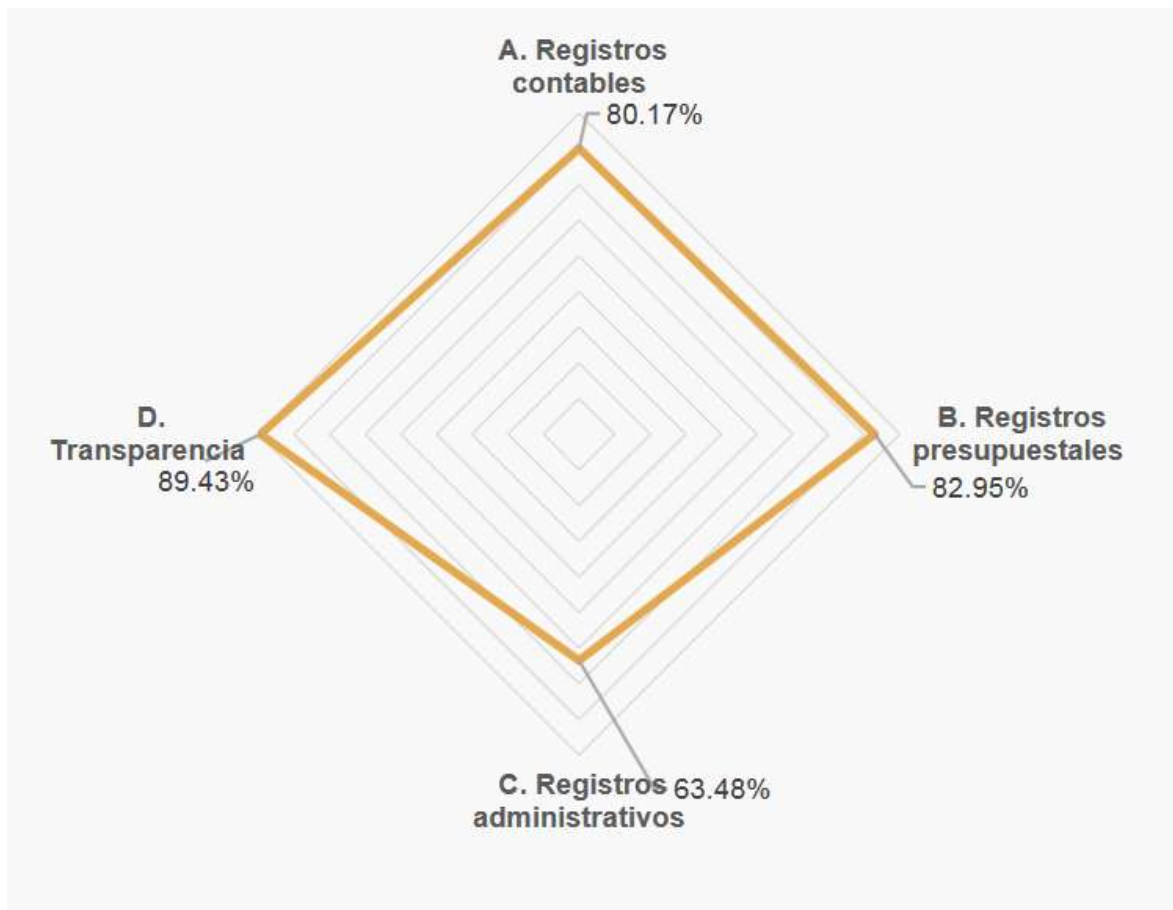


ANEXO 30

Porcentaje de Avance Sección PbR-SED por Categoría



Armonización Contable
Calificación Promedio por Apartado
Segundo Periodo 2018




SECRETARÍA DE EDUCACIÓN
COORDINACIÓN DE INNOVACIÓN Y CALIDAD EDUCATIVA
MATRÍZ DE INDICADORES DE RESULTADOS

Programa Presupuestario:	<i>S244</i>	<i>PJEE</i>	Ramo:	11 Educación Pública	Unidad Responsable	Secretaría de Educación	
Finalidad	4. Desarrollo Social Incluyente y Participativo			Función: 5 Educación		Subfunción: 3. Educación	
RESULTADOS							
Nivel	Objetivos	INDICADORES					
		Denominación	Método de Cálculo	Unidad de Medida	Dimensión/ Frecuencia	Anual	Meta Programada
Fin	Contribuir a asegurar mayor cobertura, inclusión y equidad educativa entre todos los grupos de la población para la construcción de una sociedad más justa mediante el apoyo a instituciones de educación básica, a fin de que cuenten con una infraestructura adaptada, equipamiento y	Mejorar la capacidad de las escuelas públicas de educación básica y servicios educativos, para generar condiciones mediante la promoción de acciones que garanticen el logro de aprendizajes	(Escuelas públicas de educación básica atendidas, que generan condiciones de inclusión y equidad / Total de escuelas públicas de educación básica en la entidad.) x 100	Escuelas	Estratégicos	Anual	373
Propósito	El Programa contribuye en mejorar los servicios educativos que prestan las escuelas públicas de educación migrante, especial, para garantizar en el logro educativo con énfasis en la niñez en riesgo de exclusión y contexto de vulnerabilidad						
		Indicadores	Fórmula	Escuelas/ Alumnos	Estratégicos	Anual	
Componente	EDUCACION MIGRANTE						
Actividad 1	Fortalecer las capacidades de las escuelas y de servicio educativos que atienden a la niñez migrante	Cantidad de Escuelas Migrantes fortalecidas	(Escuelas migrantes / Total Escuelas públicas de educación básica con población migrante.) x 100	Escuelas	Estratégicos	Anual	8
Actividad 2	Fortalecer los servicios educativo de los alumnos atendidos en escuelas focalizadas que se encuentran en contexto y/o situación de migración	Cantidad de Escuelas con población Migrante fortalecidas	(Escuelas públicas de educación básica con población migrante / Total de escuelas públicas de educación básica en la entidad.) x 100	Escuelas	Estratégicos	Anual	100
Componente	EDUCACIÓN ESPECIAL						
Actividad 1	capacidades de las escuelas y de los servicios educativos que brindan atención a los alumnos con necesidades educativas especiales, priorizando a los alumnos/as con discapacidad y aptitudes sobresalientes	Cantidad de USAER fortalecidos	(Escuelas públicas de educación básica con población con necesidades especiales / Total de escuelas públicas de educación básica en la entidad.) x 100	Escuelas	Estratégicos	Anual	214
Actividad 2	Fortalecer el Equipamiento de los Centros de Atención Múltiple (CAM) laborales con material específico para los alumnos para el desarrollo de	Cantidad de CAM fortalecidos	(Escuelas públicas de educación básica con población con necesidades especiales / Total de Centros de Atención Múltiple la entidad.) x 100	Escuelas	Estratégicos	Anual	51

SECRETARÍA DE EDUCACIÓN
COORDINACIÓN DE INNOVACIÓN Y CALIDAD EDUCATIVA
MATRÍZ DE INDICADORES DE RESULTADOS

Programa Presupuestario:	S271	P.N.C.E.	Ramo:	11 Educación Pública	Unidad Responsable	Secretaría de Educación	
Finalidad	4. Desarrollo Social Incluyente y Participativo			Función: 5 Educación		Subfunción: 3. Educación	
RESULTADOS							
Nivel	Objetivos	INDICADORES					
		Denominación	Método de Cálculo	Unidad de Medida	Dimension/ Frecuencia	Anual	Meta Programada
Fin	4.3 Fortalecer los servicios que brinda el sistema educativo para desarrollar en el estudiante conocimientos, habilidades, actitudes y valores con equidad y calidad, que les permitan lograr mejores condiciones de vida, a favor del desarrollo del estado y que se destaquen a nivel nacional						
Propósito	Favorecer el establecimiento de ambientes de convivencia escolar armónica, pacífica e inclusiva que coadyuven a prevenir situaciones de acoso escolar en escuelas públicas de educación básica, contribuyendo a asegurar la calidad de los aprendizajes en la educación básica y la formación integral de todos los grupos de la población	Escuelas Públicas de Educación Básica promoviendo ambientes escolares pacíficos, armónicos e inclusivos.	(EIP= Escuelas Incorporadas al Programa /EPEB= Escuelas Públicas de Educación Básica) x 100	Escuelas	Estratégicos	Anual	1644
Componente	Materiales Educativos	Escuelas beneficiadas operando en ambientes de convivencia escolar	Escuelas atendidas con materiales educativos / Escuelas públicas de	Escuelas	Estratégicos	Anual	1644
Actividad	Impresión y distribución de materiales educativos a favor del desarrollo de la convivencia escolar.	Escuelas beneficiadas operando en ambientes de convivencia escolar	Escuelas atendidas con materiales educativos / Total de escuelas	Escuelas	Estratégicos	Anual	1644
Componente	Apoyo financiero Asistencia técnica a las escuelas incorporadas al PNCE	Escuelas beneficiadas operando en ambientes de convivencia escolar	Escuelas asistidas / Escuelas públicas de Educación Básica *100	Escuelas	Estratégicos	Anual	1644
Actividad	Realización de conferencias y talleres de capacitación con el efecto de multiplicar y promover el desarrollo de la convivencia escolar.	Escuelas con capacitaciones y seguimiento de acciones que fortalezcan la	Escuelas con Acciones para Mejorar la Convivencia Escolar / Total de escuelas	Escuelas	Estratégicos	Anual	1644
Actividad	Seguimiento a la distribución e implementación de materiales a favor del desarrollo de la convivencia escolar sana y pacífica en las escuelas participantes en el PNCE.	Escuelas beneficiadas operando en ambientes de convivencia escolar favorables.	Escuelas con Acciones para Mejorar la Convivencia Escolar / Total de escuelas incorporadas *100	Escuelas	Estratégicos	Anual	1644
Componente	Gastos de Operación Local destinado a cubrir el desarrollo de las acciones por el Programa	Escuelas beneficiadas operando en ambientes de convivencia escolar favorables.	Escuelas con Acciones para Mejorar la Convivencia Escolar / Escuelas públicas de	Escuelas	Estratégicos	Anual	1644
Actividad	Desarrollo de las acciones, actividades y estrategias indispensables para la implementación, operación, seguimiento, supervisión y contraloría social del Programa	Escuelas beneficiadas operando en ambientes de convivencia escolar favorables.	Escuelas con Acciones para Mejorar la Convivencia Escolar / Total de escuelas incorporadas *100	Escuelas	Estratégicos	Anual	1644

Dependencia: Secretaría de Educación Pública Alineación Plan Estatal de Desarrollo Eje 4. Desarrollo Social Inuyente y Participativo Clasificación Funcional: 2.5 Educación Programa Presupuestario F014 Fuente de Financiamiento 516619 FONE/ 100119 ESTATAL										
NIVEL	RESUMEN NARRATIVO	INDICADORES		DESCRIPCIÓN	DEFINICIÓN	FÓRMULA	LÍNEA BASE	META 2023	MEDIOS DE VERIFICACIÓN	
		TIPO	NOMBRE							
FIN	Garantizar que los servicios que brinda el sistema educativo sean equitativos y de calidad mediante el desarrollo en el estudiante de conocimientos, habilidades, actitudes y valores que les permitan lograr mejores condiciones de vida, a favor del desarrollo del estado y que se destaquen a nivel nacional.	Estratégico	Grado promedio de Escolaridad	Es el resultado de la multiplicación de la población de 15 años y más con "n" grados de estudio por el número de grados de estudio aprobados en un año determinado, entre la población de 15 años y más en ese mismo año.	Es el número promedio de grados escolares aprobados por la población de 15 años y más	$PR = \frac{\sum (P_{15+} \cdot n)}{P_{15+}}$	Periodo: 2017 Valor: 10 Lugar: 4	10.50	SEP. Reporte de indicadores educativos	
	PROPOSITO	Los niños y jóvenes del sistema educativo coahuilense incrementan su acceso y permanencia, especialmente en los niveles de carácter obligatorio como son educación básica y media.	Estratégico	Porcentaje de eficiencia terminal en primaria	Es el resultado de dividir los egresados de educación primaria en un ciclo escolar determinado, entre los de nuevo ingreso a primer grado 5 ciclos escolares anteriores; esto multiplicado por cien.	Es el porcentaje de alumnos que concluyen oportunamente la primaria de acuerdo con el número de años programados.	$ETp = \frac{E_p}{NII[n-d]} \times 100$	Periodo: 2017 Valor: 98.49 Lugar: 16	100.00	SEP. Reporte de indicadores educativos
Estratégico			Porcentaje de eficiencia terminal en secundaria	Es el resultado de dividir los egresados de educación secundaria en un ciclo escolar determinado, entre los de nuevo ingreso a primer grado 2 ciclos escolares anteriores; esto multiplicado por cien.	Es el porcentaje de alumnos que concluyen oportunamente la secundaria de acuerdo con el número de años programados.	$ETs = \frac{E_s}{NII[n-d]} \times 100$	Periodo: 2017 Valor: 88.13 Lugar: 10	90.00	SEP. Reporte de indicadores educativos	
COMPONENTES	Cobertura incrementada	Estratégico	Tasa bruta de cobertura de educación preescolar respecto al grupo de edad de 3 a 5 años	Es el resultado de dividir la matrícula de preescolar en un ciclo escolar determinado, entre la población total de 3 a 5 años de edad de ese mismo periodo; esto multiplicado por cien.	Es el porcentaje de la matrícula contenida en preescolar, respecto a la población total de 3 a 5 años.	$TBE = \frac{MT}{Pob} \times 100$	Periodo: 2017 Valor: 77.18 Lugar: 12	80.00	SEP. Reporte de indicadores educativos	
		Estratégico	Atención de 5 años en preescolar	Es el resultado de dividir la matrícula de niños de 5 años en preescolar en un ciclo escolar determinado, entre la población total de 5 años de edad de ese mismo ciclo; esto multiplicado por cien.	Es el porcentaje de alumnos de 5 años de edad en preescolar respecto a la población total en este mismo rango de edad.	$AP = \frac{MT}{Pob} \times 100$	Periodo: 2017 Valor: 72 Lugar: 26	80.00	SEP. Reporte de indicadores educativos	
		Estratégico	Tasa bruta de cobertura de educación media superior respecto al grupo de edad de 15 a 17 años	Es el resultado de dividir la matrícula de nivel medio superior en el ciclo escolar determinado, entre la población de 15 a 17 años de edad de ese mismo periodo; esto multiplicado por cien.	Es la proporción de la matrícula total de educación media superior, respecto a la población total de 15 a 17 años.	$TBE = \frac{MT}{Pob} \times 100$	Periodo: 2017 Valor: 72.92 Lugar: 23	80.00	SEP. Reporte de indicadores educativos	
		Estratégico	Tasa bruta de cobertura de educación superior respecto al grupo de edad de 18 a 22 años	Es el resultado de dividir la matrícula de nivel superior en un ciclo escolar determinado, entre la población de 18 a 22 años de edad de ese mismo periodo; esto multiplicado por cien.	Es la proporción de la matrícula total de educación superior respecto a la población total de 18 a 22 años.	$TBE = \frac{MT}{Pob} \times 100$	Periodo: 2017 Valor: 34.78 Lugar: 12	38.00	SEP. Reporte de indicadores educativos	
	Abandono escolar disminuido	Estratégico	Porcentaje de deserción total en educación primaria	Es el resultado de restarle a uno (100%) el producto de dividir la matrícula total del ciclo escolar posterior, menos la cantidad de alumnos de nuevo ingreso a primer grado del ciclo escolar posterior, más la cantidad de alumnos egresados del ciclo escolar actual entre la matrícula del ciclo escolar actual; el resultado multiplicado por cien.	Es el porcentaje de alumnos que abandonan la escuela de un nivel educativo (primaria), respecto a la matrícula de inicio de cursos del mismo nivel.	$DE = \left[1 - \left(\frac{MT_{ciclo} - NI_{ciclo} + EG_{ciclo}}{MT} \right) \right] \times 100$	Periodo: 2017 Valor: 0.68 Lugar: 19	0.10	SEP. Reporte de indicadores educativos	
		Estratégico	Porcentaje de deserción total en educación secundaria	Es el resultado de restarle a uno (100%) el producto de dividir la matrícula total del ciclo escolar posterior, menos la cantidad de alumnos de nuevo ingreso a primer grado del ciclo escolar posterior, más la cantidad de alumnos egresados del ciclo escolar actual entre la matrícula del ciclo escolar actual; el resultado multiplicado por cien.	Es el porcentaje de alumnos que abandonan la escuela de un nivel educativo (secundaria), respecto a la matrícula de inicio de cursos de la matrícula de inicio de cursos	$DE = \left[1 - \left(\frac{MT_{ciclo} - NI_{ciclo} + EG_{ciclo}}{MT} \right) \right] \times 100$	Periodo: 2017 Valor: 4.39 Lugar: 17	4.00	SEP. Reporte de indicadores educativos	
		Estratégico	Porcentaje de deserción total en educación media superior	Es el resultado de restarle a uno (100%) el producto de dividir la matrícula total del ciclo escolar posterior, menos la cantidad de alumnos de nuevo ingreso a primer grado del ciclo escolar posterior, más la cantidad de alumnos egresados del ciclo escolar actual entre la matrícula del ciclo escolar actual; el resultado multiplicado por cien.	Es el porcentaje de alumnos que abandonan la escuela de un nivel educativo (media superior), respecto a la matrícula de inicio de cursos del mismo nivel.	$DE = \left[1 - \left(\frac{MT_{ciclo} - NI_{ciclo} + EG_{ciclo}}{MT} \right) \right] \times 100$	Periodo: 2017 Valor: 14.95 Lugar: 25	12.00	SEP. Reporte de indicadores educativos	
		Estratégico	Porcentaje de deserción total en educación superior	Es el resultado de restarle a uno (100%) el producto de dividir la matrícula total del ciclo escolar posterior, menos la cantidad de alumnos de nuevo ingreso a primer grado del ciclo escolar posterior, más la cantidad de alumnos egresados del ciclo escolar actual entre la matrícula del ciclo escolar actual; el resultado multiplicado por cien.	Es el porcentaje de alumnos de educación superior que abandonan la escuela, respecto a la matrícula de inicio de cursos del mismo nivel.	$DE = \left[1 - \left(\frac{MT_{ciclo} - NI_{ciclo} + EG_{ciclo}}{MT} \right) \right] \times 100$	Periodo: 2017 Valor: 8.52 Lugar: 17	17.00	SEP. Reporte de indicadores educativos	
	Permanencia lograda	Estratégico	Porcentaje de absorción en educación media superior	Es el resultado de dividir los alumnos de nuevo ingreso a primer grado de media superior en el ciclo escolar determinado, entre los egresados del nivel y ciclo escolar inmediato anterior; esto multiplicado por cien.	Es la proporción de alumnos de nuevo ingreso a primer grado de educación media superior, respecto a los alumnos egresados del nivel y ciclo	$AI = \frac{NI}{Eg} \times 100$	Periodo: 2017 Valor: 109.90 Lugar: 7	100.00	SEP. Reporte de indicadores educativos	
	ACTIVIDADES	3.1.1 Impulsar acciones que aseguren el ingreso de los estudiantes en las instituciones de educación inicial, básica, media y superior.	Gestión	Porcentaje de acciones impulsadas	Es el resultado de dividir el número de acciones impulsadas entre el total de campañas estimadas a realizar por 100	Es la proporción de acciones impulsadas para asegurar el ingreso de los alumnos a las instituciones educativas				
3.1.2 Lograr la permanencia de los estudiantes en el sistema educativo mediante el impulso de acciones de apoyo a la población en condición de vulnerabilidad social y económica.		Gestión	Alumnos beneficiados con útiles, zapatos o uniformes	Total de alumnos beneficiados con Paquetes de Útiles, Uniformes o Zapatos por ciclo escolar	Es el número de alumnos beneficiados por los programas de útiles escolares, uniformes o zapatos en determinado ciclo escolar					
3.1.3 Desarrollar un plan para incrementar la eficiencia terminal de los estudiantes en todos los niveles educativos.		Gestión	Plan desarrollado	Plan para incrementar la eficiencia terminal de los estudiantes en todos los niveles educativos desarrollado	Es el plan desarrollado para incrementar la eficiencia terminal				1	
3.1.4 Instrumentar un programa para abatir el abandono escolar en todos los niveles educativos.		Gestión	Programa instrumentado	Programa para abatir el abandono escolar instrumentado	Es el programa para abatir el abandono escolar instrumentado				1	
3.1.5 Diseñar un programa de inducción para los alumnos de nuevo ingreso en los niveles de educación media y superior.		Gestión	Programa de inducción diseñado	Programa de inducción para alumnos de nuevo ingreso a educación media y superior diseñado	Es el programa de inducción para alumnos de nuevo ingreso a educación media y superior diseñado				1	
3.1.6 Ofertar los programas de educación abierta y en línea en los niveles de educación media y superior.		Gestión	Porcentaje de los alumnos inscritos en la preparatoria abierta de la Secretaría de Educación	Es el resultado de dividir el número de alumnos inscritos en la preparatoria abierta de la SEP entre el total de alumnos programados para la inscripción por cien	Es la proporción de alumnos inscritos en la preparatoria abierta de la SEP					
		Gestión	Porcentaje de alumnos inscritos en los programas abiertos de educación superior	Es el resultado de dividir el número de alumnos inscritos en programas abiertos de educación superior entre el total de alumnos programados para la inscripción por cien	Es la proporción de alumnos inscritos en programas abiertos de educación superior					
3.1.7 Poner en marcha un programa de promoción de la oferta educativa de educación media y superior.		Gestión	Programa de promoción puesto en marcha	Programa de promoción de la oferta educativa de educación media y superior puesto en marcha	Es el programa de promoción de la oferta educativa de educación media y superior puesto en marcha					1
3.1.8 Impulsar un plan de acción para mejorar la permanencia de los estudiantes de educación media y superior.	Gestión	Plan de acción impulsado	Plan de acción para mejorar la permanencia de los estudiantes de educación media y superior impulsado	Es el plan de acción para mejorar la permanencia de los estudiantes de educación media y superior impulsado					1	

Dependencia: Secretaría de Educación Pública Alineación Plan Estatal de Desarrollo: Eje 4. Desarrollo Social Incluyente y Participativo Clasificación Funcional: 2.5 Educación Programa Presupuestario F014 Fuente de Financiamiento 516619 FONE / 100119 ESTATAL									
NIVEL	RESUMEN NARRATIVO	INDICADORES		DESCRIPCIÓN	DEFINICIÓN	FÓRMULA	LÍNEA BASE	META 2023	MEDIOS DE VERIFICACIÓN
		TIPO	NOMBRE						
FIN	Garantizar que los servicios que brinda el sistema educativo sean equitativos y de calidad mediante el desarrollo en el estudiante de conocimientos, habilidades, actitudes y valores que les permitan lograr mejores condiciones de vida, a favor del desarrollo del estado y que se destaquen a nivel nacional.	Estratégico	Grado promedio de Escolaridad	Es el resultado de la multiplicación de la población de 15 años y más con "n" grados de estudio por el número de grados de estudio aprobados en un año determinado, entre la población de 15 años y más en ese mismo año.	Es el número promedio de grados escolares aprobados por la población de 15 años y más		Periodo: 2017 Valor: 10 Lugar: 4	10.50	SEP. Reporte de indicadores educativos
PROPOSITO	Toda la población educativa asegura altos índices de aprendizaje	Estratégico	Incremento en los resultados de la evaluación PLANEA						
COMPONENTES	Calidad Educativa incrementada	Estratégico	Porcentaje de incremento de los resultados bueno y excelente en la prueba PLANEA						
	Índice de aprendizajes clave alcanzado	Estratégico	Porcentaje de aprobación en Matemáticas y Comprensión Lectora						
ACTIVIDADES	3.2.1 Alcanzar los aprendizajes clave en todos los alumnos de cada nivel educativo.	Gestión	Porcentaje de alumnos aprobados	Es el resultado de la Matrícula total del tipo educativo determinado entre el total de alumnos que aprobaron grado escolar por cien.	Es el porcentaje de alumnos que son promovidos de grado escolar				
	3.2.2 Garantizar la implementación del modelo educativo en forma integral en todos los niveles.	Gestión	Porcentaje de implementación del modelo educativo	Es el resultado del total de escuelas del nivel educativo determinado entre el total de escuelas donde se implementó el modelo educativo	Es el porcentaje de escuelas que implementaron el modelo educativo				
	3.2.3 Aplicar los métodos de enseñanza adecuados en los niveles educativos.	Gestión							
	3.2.4 Fomentar en el aula la innovación pedagógica.	Gestión							
	3.2.5 Llevar a cabo en las instituciones de educación, la simplificación de los requerimientos administrativos.	Gestión	Total de requerimientos administrativos simplificados	Es el número de requerimientos administrativos simplificados en las instituciones de educación	Es el número de requerimientos administrativos simplificados en las instituciones de educación				
	3.2.6 Conformar un plan integral para que las tecnologías de información y comunicación se utilicen en el aprendizaje y la enseñanza.	Gestión	Plan integral para uso de TIC's	Plan integral para el uso de las tecnologías de información y comunicación en el proceso de enseñanza y aprendizaje conformado	Es el plan integral para el uso de las tecnologías de información y comunicación en el proceso de enseñanza y aprendizaje conformado			1	
	3.2.7 Promover la investigación educativa para la producción de conocimiento teórico, práctico e innovador.	Gestión	Total de investigaciones educativas promovidas	Es el número de investigaciones educativas para la producción de conocimientos teóricos, prácticos e innovadores promovidos	Es el número de investigaciones educativas para la producción de conocimientos teóricos, prácticos e innovadores promovidos				
	3.2.8 Fomentar el uso de los resultados de las evaluaciones para sustentar acciones preventivas y remediales.	Gestión	Total de acciones preventivas y remediales implementadas	Es el número de acciones preventivas y remediales implementadas por el uso de los resultados de las evaluaciones	Es el número de acciones preventivas y remediales implementadas por el uso de los resultados de las evaluaciones				
	3.2.9 Aplicar proyectos para fortalecer los procesos académicos, de acompañamiento y de supervisión en todas las instituciones.	Gestión	Total de proyectos aplicados	Es el número de proyectos aplicados para fortalecer los procesos académicos, de acompañamiento y de supervisión en las instituciones educativas	Es el número de proyectos aplicados para fortalecer los procesos académicos, de acompañamiento y de supervisión en las instituciones educativas				
	3.2.10 Promover nuevos programas de posgrado en las instituciones de educación superior del estado.	Gestión	Total de nuevos programas de posgrado	Es el número de nuevos programas de posgrado en las instituciones de educación superior del estado promovidos	Es el número de nuevos programas de posgrado en las instituciones de educación superior del estado promovidos				
	3.2.11 Ampliar la oferta y diversificar los modelos de atención educativa en la enseñanza del idioma inglés.	Gestión	Diversificación de la enseñanza del inglés	Es el número de modelos de atención educativa en la enseñanza del idioma inglés que se diversificaron para ampliar la oferta	Es el número de modelos de atención educativa en la enseñanza del idioma inglés que se diversificaron para ampliar la oferta				
	3.2.12 Llevar a cabo la certificación de competencias de los docentes que imparte la enseñanza del idioma inglés.	Gestión	Porcentaje de docentes con Certificación Nacional de Nivel de Idioma (CENNI)						
	3.2.13 Implementar programas de estudio pertinentes a la demanda del mercado laboral en las instituciones de educación superior.	Gestión	Total de programas implementados	Es el número de programas de estudios en educación superior implementados acorde a la demanda del mercado laboral	Es el número de programas de estudios en educación superior implementados acorde a la demanda del mercado laboral				
	3.2.14 Impulsar la acreditación de los programas educativos en educación superior.	Gestión	Total de programas educativos acreditados	Es el número de programas en educación superior acreditados	Es el número de programas en educación superior acreditados				
	3.2.15 Generar las condiciones para la certificación de los procesos administrativos en educación superior.	Gestión	Porcentaje de escuelas normales que certifican los procesos de administración y gestión cada ciclo escolar						
	3.2.16 Promover los programas de movilidad nacional e internacional para estudiantes y docentes de educación superior.	Gestión	Programas de movilidad implementados	Es el número de programas de movilidad nacional e internacional para estudiantes y docentes de educación superior implementados	Es el número de programas de movilidad nacional e internacional para estudiantes y docentes de educación superior implementados				
	3.2.17 Fomentar los modelos de emprendedurismo en educación media y superior.	Gestión	Total de escuelas que aplican el modelo de emprendimiento	Es el número de escuelas que aplican los modelos de emprendedurismo en educación media y superior	Es el número de escuelas que aplican los modelos de emprendedurismo en educación media y superior				
	3.2.18 Dotar de materiales educativos enfocados a temas de interés para las figuras educativas.	Gestión	Total de alumnos, docentes, directivos y escuelas beneficiados con la entrega de libros de texto, material bibliográfico y/o material didáctico	Es el número de figuras educativas que recibieron materiales de apoyo	Es el número de figuras educativas que recibieron materiales de apoyo				
	3.2.19 Impulsar la planeación y la evaluación en las instituciones educativas.	Gestión	Planes y evaluaciones impulsadas						
	3.2.20 Promover en las instituciones de educación estrategias académicas para atender a los alumnos con necesidades educativas especiales.	Gestión	Total de alumnos con necesidades educativas especiales atendidos						
	3.2.21 Atender de manera oportuna a la población vulnerable en mayor riesgo de abandono escolar.	Gestión	Porcentaje de población vulnerable atendida						
	3.2.22 Promover los programas de becas para estudiantes en situación vulnerable según los criterios de los diferentes programas.	Gestión	Porcentaje de becas	Alumnos becados en el nivel educativo determinado entre los alumnos atendidos en el nivel por cien.	Proporción de la población beneficiada con becas				
	3.2.23 Fortalecer los mecanismos de comunicación y colaboración de las escuelas y padres de familia para favorecer el aprendizaje de los alumnos.	Gestión	Número de reuniones realizadas con padres de familia						
	3.2.24 Fomentar el desarrollo de una convivencia sana, los derechos humanos y el cuidado de las personas en las escuelas.	Gestión	Total de escuelas las que incentivan una convivencia sana, respeto a los derechos humanos y el cuidado de las personas						
	3.2.25 Implementar una campaña para evitar el acoso escolar en educación básica, media y superior.	Gestión	Total de campañas para evitar el acoso escolar implementadas						
	3.2.26 Fortalecer las competencias profesionales de docentes y directivos para favorecer la inclusión y la equidad educativa en las escuelas.	Gestión	Total de cursos y talleres fortalecidos						

ANEXO 30

Dependencia: Secretaría de Educación Pública Alineación Plan Estatal de Desarrollo Eje 4. Desarrollo Social Incluyente y Participativo Clasificación Funcional: 2.5 Educación Programa Presupuestario F014 Fuente de Financiamiento 516619 FONE / 100119 ESTATAL									
NIVEL	RESUMEN NARRATIVO	INDICADORES		DESCRIPCIÓN	DEFINICIÓN	FÓRMULA	LÍNEA BASE	META 2023	MEDIOS DE VERIFICACIÓN
		TIPO	NOMBRE						
FIN	Garantizar que los servicios que brinda el sistema educativo sean equitativos y de calidad mediante el desarrollo en el estudiante de conocimientos, habilidades, actitudes y valores que les permitan lograr mejores condiciones de vida, a favor del desarrollo del estado y que se destaquen a nivel nacional.	Estratégico	Grado promedio de Escolaridad	Es el resultado de la multiplicación de la población de 15 años y más con "n" grados de estudio por el número de grados de estudio aprobados en un año determinado, entre la población de 15 años y más en ese mismo año.	Es el número promedio de grados escolares aprobados por la población de 15 años y más		Periodo: 2017 Valor: 10 Lugar: 4	10.50	SEP. Reporte de indicadores educativos
PROPÓSITO	Personal Docente y Directivo que fortalece su formación y profesionalización para ser competitivos a nivel internacional	Estratégico	Porcentaje de figuras educativas que reciben capacitación						
COMPONENTES	Docentes y Directivos profesionalizados	Estratégico	Porcentaje de figuras educativas que acreditan los programas de formación continua						
ACTIVIDADES	3.5.1 Establecer formación y capacitación dirigida a todas las figuras educativas para asegurar aprendizajes de calidad.	Gestión	Total de cursos de formación y capacitación establecidos						
	3.5.2 Establecer convenios con instituciones de educación superior para el desarrollo de programas de formación.	Gestión	Número de convenios con instituciones de educación superior para el desarrollo de programas de formación						
	3.5.3 Establecer un programa de formación para fortalecer el liderazgo directivo.	Gestión	Programa de liderazgo directivo establecido						
	3.5.4 Facilitar el establecimiento de redes de escuelas y docentes para compartir las experiencias educativas.	Gestión	Redes establecidas						
	3.5.5 Establecer un plan de acción integral para consolidar los cuerpos académicos en educación superior.	Gestión	Plan de acción establecido						
	3.5.6 Difundir los programas de formación continua y profesionalización docente en las escuelas de educación básica.	Gestión	Número de campañas de difusión de los programas de formación						
	3.5.7 Fortalecer la profesionalización de los equipos capacitadores estatales.	Gestión	Total de equipos capacitadores estatales fortalecidos						
	3.5.8 Aplicar encuestas de satisfacción a los docentes sobre la capacitación, cursos y talleres de formación.	Gestión	Número de docentes encuestados para medir la satisfacción en la capacitación recibida						
	3.5.9 Promover el aprendizaje de una segunda lengua.	Gestión	Número de docentes que dominan una segunda lengua						

ANEXO 30

Dependencia: Secretaría de Educación Pública/ICIFED Alineación Plan Estatal de Desarrollo Eje 4. Desarrollo Social Incluyente y Participativo Clasificación Funcional: 2.5 Educación Programa Presupuestario F014 Fuente de Financiamiento 516619 FONE / 100119 ESTATAL / RECURSOS FEDERALES ICIFED									
NIVEL	RESUMEN NARRATIVO	INDICADORES		DESCRIPCIÓN	DEFINICIÓN	FÓRMULA	LÍNEA BASE	META 2023	MEDIOS DE VERIFICACIÓN
		TIPO	NOMBRE						
FIN	Garantizar que los servicios que brinda el sistema educativo sean equitativos y de calidad mediante el desarrollo en el estudiante de conocimientos, habilidades, actitudes y valores que les permitan lograr mejores condiciones de vida, a favor del desarrollo del estado y que se destaquen a nivel nacional.	Estratégico	Grado promedio de Escolaridad	Es el resultado de la multiplicación de la población de 15 años y más con "n" grados de estudio por el número de grados de estudio aprobados en un año determinado, entre la población de 15 años y más en ese mismo año.	Es el número promedio de grados escolares aprobados por la población de 15 años y más		Periodo: 2017 Valor: 10 Lugar: 4	10.50	SEP. Reporte de indicadores educativos
PROPÓSITO	Los planteles del sistema educativo coahuilense mejoran las condiciones de infraestructura física y equipamiento	Estratégico	Porcentaje de escuelas mejoradas en infraestructura física y equipamiento	Es el resultado de la división de					
COMPONENTES	Planteles educativos construidos	Estratégico	Número de espacios educativos construidos						
	Planteles educativos rehabilitados	Estratégico	Número de planteles educativos rehabilitados						
	Planteles educativos equipados	Estratégico	Número de espacios educativos equipados						
ACTIVIDADES	3.6.1 Gestionar los recursos para la construcción de espacios educativos en todos los niveles.	Gestión	Importe de recursos gestionados para construcción						
	3.6.2 Gestionar los recursos para la rehabilitación de los espacios educativos.	Gestión	Importe de recursos gestionados para rehabilitación						
	3.6.3 Diseñar un plan para el mantenimiento de los planteles de educación básica.	Gestión	Número de escuelas de educación básica que aplican el plan de mantenimiento						
	3.6.4 Impulsar programas para equipar los espacios educativos de básica, media y superior.	Gestión	Número de programas impulsados para equipamiento						
	3.6.5 Construir la sede de la Academia Interamericana de Derechos Humanos (Centro de Jurisprudencia Siglo XXI) en el municipio de Arteaga; institución educativa que a través de su objeto de estudio coadyuvará en la formación educativa de los niños y jóvenes coahuilenses.	Gestión	Sede construida						

SECRETARÍA DE EDUCACIÓN
COORDINACIÓN DE INNOVACIÓN Y CALIDAD EDUCATIVA
MATRÍZ DE INDICADORES DE RESULTADOS

Programa Presupuestario:		<i>PFE</i>	Ramo:	11 Educación Pública	Unidad Responsable	Secretaría de Educación	
Finalidad	4. Desarrollo Social Incluyente y Participativo			Función: 5 Educación		Subfunción: 3. Educación	
RESULTADOS							
Nivel	Objetivos	INDICADORES					
		Denominación	Método de Cálculo	Unidad de Medida	Dimensión/ Frecuencia	Anual	Meta Programada
Fin	4.3 Contribuir a la implementación de contenidos curriculares autónomos y acciones de fortalecimiento académico acordes a los intereses y necesidades de los alumnos que permitan consolidar los objetivos curriculares del Nuevo Modelo Educativo en las escuelas públicas de educación básica.						
Propósito	Contribuir a la implementación de contenidos curriculares autónomos y acciones de						
Componente	Fortalecimiento Académico						
Actividad	Talleres sobre lenguaje y comunicación, Supervisión del	NDP Número de Docentes Profesionalizados TMS Total Maestros	(NDP/200 TMS)*100	Escuela apoyada	Estratégicos	Anual	200
Actividad	Talleres sobre lenguaje y comunicación, Supervisión del	NDP Número de Docentes Profesionalizados TMS Total Maestros	(NDP/400 TMS)*100	Escuela apoyada	Estratégicos	Anual	400
Actividad	Talleres sobre lenguaje y comunicación, Supervisión del	NDP Número de Docentes Profesionalizados TMS Total Maestros	(NDP/160 TMS)*100	Escuela apoyada	Estratégicos	Anual	160
Actividad	Taller sobre el desarrollo del Pensamiento Matemático	NDP Número de Docentes Profesionalizados TMS Total Maestros	(NDP/200 TMS)*100	Escuela apoyada	Estratégicos	Anual	200
Actividad	Taller sobre el desarrollo del Pensamiento Matemático,	NDP Número de Docentes Profesionalizados TMS Total Maestros	(NDP/400 TMS)*100	Escuela apoyada	Estratégicos	Anual	400
Actividad	Taller sobre el desarrollo del Pensamiento Matemático,	NDP Número de Docentes Profesionalizados TMS Total Maestros	(NDP/160 TMS)*100	Escuela apoyada	Estratégicos	Anual	160
Actividad	Taller sobre el uso de Bibliotecas Escolares y de Aula, Supervisión del	NDP Número de Docentes Profesionalizados TMS Total Maestros	(NDP/200 TMS)*100	Escuela apoyada	Estratégicos	Anual	200
Actividad	Taller sobre el uso de Bibliotecas Escolares y de Aula, Supervisión del	NDP Número de Docentes Profesionalizados TMS Total Maestros	(NDP/400 TMS)*100	Escuela apoyada	Estratégicos	Anual	400
Actividad	Taller sobre el uso de Bibliotecas Escolares y de Aula, Supervisión del	NDP Número de Docentes Profesionalizados TMS Total Maestros	(NDP/160 TMS)*100	Escuela apoyada	Estratégicos	Anual	160

SECRETARÍA DE EDUCACIÓN
COORDINACIÓN DE INNOVACIÓN Y CALIDAD EDUCATIVA
MATRÍZ DE INDICADORES DE RESULTADOS

Programa Presupuestario:	PFCE	Ramo:	11 Educación Pública	Unidad Responsable	Secretaría de Educación		
Finalidad	4. Desarrollo Social Incluyente y Participativo		Función: 5 Educación		Subfunción: 3. Educación		
RESULTADOS							
Actividad	Taller sobre Estrategias didácticas para el Fortalecimiento de	NDP Número de Docentes Profesionalizados TMS Total Maestros	(NDP/200 TMS)*100	Escuela apoyada	Estratégicos	Anual	200
Actividad	Taller sobre Estrategias didácticas para el Fortalecimiento de	NDP Número de Docentes Profesionalizados TMS Total Maestros	(NDP/400 TMS)*100	Escuela apoyada	Estratégicos	Anual	400
Actividad	Taller sobre Estrategias didácticas para el Fortalecimiento de	NDP Número de Docentes Profesionalizados TMS Total Maestros	(NDP/160 TMS)*100	Escuela apoyada	Estratégicos	Anual	160
Actividad	Capacitación sobre Disciplina Positiva en el aula, Supervisión del	NDP Número de Docentes Profesionalizados TMS Total Maestros	(NDP/200 TMS)*100	Escuela apoyada	Estratégicos	Anual	200
Actividad	Capacitación sobre Disciplina Positiva en el aula, Supervisión del	NDP Número de Docentes Profesionalizados TMS Total Maestros	(NDP/400 TMS)*100	Escuela apoyada	Estratégicos	Anual	400
Actividad	Capacitación sobre Disciplina Positiva en el aula, Supervisión del	NDP Número de Docentes Profesionalizados TMS Total Maestros	(NDP/160 TMS)*100	Escuela apoyada	Estratégicos	Anual	160
Actividad	Diplomado en las 5 dimensiones del Nuevo Modelo Educativo	NDP Número de Docentes Profesionalizados TMS Total Maestros	(NDP/200 TMS)*100	Escuela apoyada	Estratégicos	Anual	200
Actividad	Diplomado en las 5 dimensiones del Nuevo Modelo Educativo	NDP Número de Docentes Profesionalizados TMS Total Maestros	(NDP/400 TMS)*100	Escuela apoyada	Estratégicos	Anual	400
Actividad	Diplomado en las 5 dimensiones del Nuevo Modelo Educativo	NDP Número de Docentes Profesionalizados TMS Total Maestros	(NDP/170 TMS)*100	Escuela apoyada	Estratégicos	Anual	170
Actividad	Reuniones para informar, convocar y seleccionar a las escuelas y	TDAR Total de Directivos Asistentes a las Reuniones TEF Total de Escuelas Beneficiarias	(TDAR/TEF)*100	Escuela apoyada	Estratégicos	Anual	760
Actividad	Reuniones con los niveles educativos para implementar los mecanismos de			Escuela apoyada	Estratégicos	Anual	760
Actividad	Reuniones para difundir la Estrategia Local del Subprograma			Escuela apoyada	Estratégicos	Anual	760
Actividad	Reuniones para difundir la Estrategia Local del Subprograma Fortalecimiento			Escuela apoyada	Estratégicos	Anual	760
Actividad	Reuniones para difundir la Estrategia Local del Subprograma Fortalecimiento			Escuela apoyada	Estratégicos	Anual	760
Actividad	Acciones de seguimiento y evaluación para fortalecer la profesionalización	TEFSE Total de Escuelas Focalizadas en el Seguimiento y Evaluación TDP Total de Directivos y Docentes Profesionalizados	(TEFSE/TDP)*100	Escuela apoyada	Estratégicos	Anual	760
Actividad	Acciones de seguimiento y evaluación para fortalecer la profesionalización			Escuela apoyada	Estratégicos	Anual	760
Actividad	Acciones de seguimiento y evaluación para fortalecer la profesionalización			Escuela apoyada	Estratégicos	Anual	760
Componente	Autonomía Curricular						
Actividad	Implementación de clubes a través de la compra de materiales	CRAIC Cantidad de Recursos Asignados para la Implementación de	(CRAIC/NEB71)/28000	Escuela apoyada	Estratégicos	Anual	71
Actividad	Implementación de clubes a través de la compra de materiales	CRAIC Cantidad de Recursos Asignados para la Implementación de	(CRAIC/NEB110)/31000	Escuela apoyada	Estratégicos	Anual	110

SECRETARÍA DE EDUCACIÓN
COORDINACIÓN DE INNOVACIÓN Y CALIDAD EDUCATIVA
MATRIZ DE INDICADORES DE RESULTADOS

Programa Presupuestario:		PFE	Ramo:	11 Educación Pública	Unidad Responsable	Secretaría de Educación	
Finalidad	4. Desarrollo Social Inuyente y Participativo			Función: 5 Educación		Subfunción: 3. Educación	
RESULTADOS							
Actividad	Implementación de clubes a través de la compra de materiales	CRAIC Cantidad de Recursos Asignados para la Implementación de	(CRAIC/NEB59)/33839.5	Escuela apoyada	Estratégicos	Anual	59
Actividad	Evento Estatal para el fortalecimiento de la Autonomía Curricular con	TAC Total de Asistentes al Congreso EF	(TAC/EF)*100	Escuela apoyada	Estratégicos	Anual	240
Actividad	Evento Estatal para el fortalecimiento de la Autonomía Curricular con	TAC Total de Asistentes al Congreso EF	(TAC/EF)*100	Escuela apoyada	Estratégicos	Anual	240
Actividad	Evento Estatal para el fortalecimiento de la Autonomía Curricular con	TAC Total de Asistentes al Congreso EF	(TAC/EF)*100	Escuela apoyada	Estratégicos	Anual	240
Actividad	Asesoría, acompañamiento y evaluación a las acciones de	TEFSE Total de Escuelas Focalizadas en el Seguimiento y	(TEFSE71/TEFAC)*100	Escuela apoyada	Estratégicos	Anual	71
Actividad	Asesoría, acompañamiento y evaluación a las acciones de	TEFSE Total de Escuelas Focalizadas en el Seguimiento y	(TEFSE110/TEFAC)*100	Escuela apoyada	Estratégicos	Anual	110
Actividad	Asesoría, acompañamiento y evaluación a las acciones de	TEFSE Total de Escuelas Focalizadas en el Seguimiento y	(TEFSE59/TEFAC)*100	Escuela apoyada	Estratégicos	Anual	59
Actividad	Impresión de Materiales Educativos. Preescolar	TME Total de Materiales Entregados NMPE Número de	(TAE142/NAE2)*100	Escuela apoyada	Estratégicos	Anual	71
Actividad	Impresión de Materiales Educativos. Primaria	TME Total de Materiales Entregados NMPE Número de	(TAE220/NAE2)*100	Escuela apoyada	Estratégicos	Anual	110
Actividad	Impresión de Materiales Educativos. Secundaria	TME Total de Materiales Entregados NMPE Número de	(TAE118/NAE2)*100	Escuela apoyada	Estratégicos	Anual	59
Actividad	Reuniones con las Unidades Académicas	N/A	N/A	Escuela apoyada	Estratégicos	Anual	760
Actividad	Acciones de Seguimiento y Acompañamiento a las escuelas	N/A	N/A	Escuela apoyada	Estratégicos	Anual	760
Actividad	Reproducción y distribución de dípticos de la Contraloría Social	N/A	N/A	Escuela apoyada	Estratégicos	Anual	760
Actividad	Reuniones nacionales para la implementación del Programa y la	N/A	N/A	Escuela apoyada	Estratégicos	Anual	760
Actividad	Reuniones con las Unidades Académicas	N/A	N/A	Escuela apoyada	Estratégicos	Anual	240
Actividad	Acciones de Seguimiento y Acompañamiento a las escuelas	N/A	N/A	Escuela apoyada	Estratégicos	Anual	240
Actividad	Acciones de seguimiento a escuelas focalizadas	N/A	N/A	Escuela apoyada	Estratégicos	Anual	240
Actividad	Evaluación Externa sobre la Autonomía Curricular	N/A	N/A	Escuela apoyada	Estratégicos	Anual	240
Actividad	Reuniones nacionales para la implementación del Programa y la	N/A	N/A	Escuela apoyada	Estratégicos	Anual	240

ANEXO 30

SECRETARÍA DE EDUCACIÓN
COORDINACIÓN DE INNOVACIÓN Y CALIDAD EDUCATIVA
MATRÍZ DE INDICADORES DE RESULTADOS

Programa Presupuestario:		Programa de la Reforma Educativa	Ramo:	11 Educación Pública	Unidad Responsable	Secretaría de Educación	
Finalidad	4. Desarrollo Social Incluyente y Participativo			Función: 5 Educación		Subfunción: 3. Educación	
RESULTADOS							
Nivel	Objetivos	INDICADORES					
		Denominación	Método de Cálculo	Unidad de Medida	Dimensión/ Frecuencia	Anual	Meta Programada
Fin	4.3 Fortalecer los servicios que brinda el sistema educativo para desarrollar en el estudiante conocimientos, habilidades, actitudes y valores con equidad y calidad, que les permitan lograr mejores condiciones de vida, a favor del desarrollo del estado y que se destaquen nivel nacional.						
Propósito	El Programa de la Reforma Educativa (PRE), tiene como objetivo generar condiciones, mediante la transferencia de subsidios federales, para que las escuelas públicas de educación básica, cuyas Comunidades Escolares sean beneficiarias del Programa, cuenten con recursos financieros que les permita el desarrollo de su Ruta de Mejora Escolar, con el fin de fortalecer su autonomía de gestión y en su caso infraestructura.						
Componente	Autonomía de gestión escolar.	Escuelas de educación básica fortalecidas para tender a alumnos en condiciones de vulnerabilidad.	$EF=EB*100/TEF$ EF=escuelas fortalecidas EB= escuelas beneficiadas TF= total de escuelas focalizadas	Escuelas beneficiadas	Estratégicos	Anual	315
Actividades		Apoyo financiero otorgado a las escuelas incorporadas al Programa.	$AFE=EB*100/TEF$ AFE= apoyo financiero escolar otorgado EB=escuelas beneficiadas TEF= total de escuelas focalizadas	Escuelas beneficiadas	Estratégicos	Anual	315
		Visitas de acompañamiento a escuelas beneficiadas.	$AEB=AATP*100/TEF$ AEB= acompañamiento a escuelas beneficiadas AATP= asesoria y apoyo técnico proporcionado TEF= total de escuelas focalizadas	Asesoría y apoyo técnico proporcionado	Estratégicos	Anual	315
Componente	Supervisión Escolar de Zona.	Supervisores escolares que generan condiciones para el desarrollo de su función.	$SB=SA*100/TSEB$ SB=supervisor beneficiado SA= supervisor apoyado TSEB= total de supervisores de educación básica.	Supervisor apoyado	Estratégicos	Anual	140

SECRETARÍA DE EDUCACIÓN
COORDINACIÓN DE INNOVACIÓN Y CALIDAD EDUCATIVA
MATRÍZ DE INDICADORES DE RESULTADOS

Programa Presupuestario:	S0270	PRONI	Ramo: 11	11 Educación Pública	Unidad Responsable	Secretaría de Educación	
Finalidad	4. Desarrollo Social Incluyente y Participativo			Función: 5 Educación		Subfunción: 3. Educación	
RESULTADOS							
Nivel	Objetivos	INDICADORES					
		Denominación	Método de Cálculo	Unidad de Medida	Dimensión	Frecuencia	Meta Programada
Fin	4.3 Fortalecer los servicios que brinda el sistema educativo para desarrollar en el estudiante conocimientos, habilidades, actitudes y valores con equidad y calidad, que les permitan lograr mejores condiciones de vida, a favor del desarrollo del estado y que se destaquen a nivel nacional.						
Propósito	Alumnos de Educación Básica adquieran el conocimiento y práctica del idioma Inglés que les permita enfrentar los retos del nuevo milenio.	Total de alumnos beneficiados de Preescolar y Primaria.	1152 escuelas atendidas y 230,804 alumnos de Preescolar y Primaria.	Escuelas	Estratégicos	Anual	
Componente	Alumnos y docentes certificados	Total de alumnos certificados. Total de maestros certificados.	Alumnos de 6º de primaria y 3º de secundaria y maestros certificados de los jardines y escuelas participantes en el PRONI.	Alumnos y maestros certificados.	Estratégicos	Anual	
Actividad	Implementación de la lengua extranjera (Inglés), mediante el fortalecimiento académico en los docentes y el desarrollo de competencias en los alumnos de las escuelas públicas en Educación Básica.	Proceso de fortalecimiento implementado.	Total de procesos implementados en las escuelas de Educación Básica.	Escuelas fortalecidas.	Estratégicos	Anual	

SECRETARÍA DE EDUCACIÓN
 COORDINACIÓN DE INNOVACIÓN Y CALIDAD EDUCATIVA
 MATRÍZ DE INDICADORES DE RESULTADOS

Programa Presupuestario:	S0221	PETC	Ramo:	11 Educación Pública	Unidad Responsable	Secretaría de Educación	
Finalidad	4. Desarrollo Social Incluyente y Participativo			Función: 5 Educación		Subfunción: 3. Educación	
RESULTADOS							
Nivel	Objetivos	INDICADORES					
		Denominación	Método de Cálculo	Unidad de Medida	Dimension/ Frecuencia	Anual	Meta Programada
Fin	4.3 Fortalecer los servicios que brinda el sistema educativo para desarrollar en el estudiante conocimientos, habilidades, actitudes y valores con equidad y calidad, que les permita lograr mejores condiciones de vida, favor del desarrollo del estado y que se destaquen nivel nacional.						
Propósito	Contribuir a que los alumnos/as de educación básica en un marco de inclusión y equidad mejoren su desarrollo académico, deportivo y cultural, mediante la ampliación de la jornada entre 6 y 8 horas diarias, en aquellas escuelas que lo necesiten.	Porcentaje de escuelas de educación básica incorporadas al programa escuelas de tiempo completo.	(Total de escuelas de educación básico incorporadas al programa escuelas de tiempo completo. / Total de escuelas de educación básica) x 100	Escuelas/ Alumnos	Estratégicos	Anual	100%
Componente	Apoyo Económico				Estratégicos	Anual	
Actividad	Pago de apoyo económico de acuerdo a los días laborados para directivo, docentes e intendente, de los centros escolares que desempeñan funciones específicas en las escuelas incorporadas al programa Escuelas de Tiempo Completo y que cubren el horario extendido.	Porcentaje de figuras educativas que reciben el apoyo económico por parte del programa escuelas de tiempo completo.	(Total de figuras educativas que han recibido el pago del apoyo económico por parte del Programa Escuelas de Tiempo Completo. / Total de figuras educativas programadas para recibir el pago del apoyo económico por parte del programa escuelas de tiempo completo.) x 100	Figura Educativa	Estratégicos	Anual	100%

Componente	Fortalecimiento de la autonomía de gestión escolar						
Actividad	Acondicionamiento y equipamiento de espacios escolares mediante la entrega de hasta \$50,000.00 a cada centro educativo, para asistencia técnica y adquisición de material educativo para uso del alumnado y personal docente.	Porcentaje de escuelas incorporadas al Programa Escuelas de Tiempo Completo que reciben el recurso para desarrollar acciones de fortalecimiento en la escuela.	(Total de escuelas que han recibido el recurso de Fortalecimiento a la Autonomía de la Gestión Escolar. / Total de escuelas programadas para recibir el recurso de Fortalecimiento a la Autonomía de la Gestión Escolar.) x 100	Escuelas	Estratégicos	Anual	100%
Componente	Apoyos para el Servicio de Alimentación						
Actividad	Disminución de los índices elevados de pobreza, marginación y condición alimentaria deficiente, mediante el suministro de alimentos a los planteles seleccionados y que están incorporados al programa Escuelas de Tiempo Completo	Porcentaje de alumnos beneficiados con el servicio de alimentación que asisten a las escuelas incorporadas al programa Escuelas de Tiempo Completo.	(Total de alumnos beneficiados con el servicio de alimentación. / Total de alumnos que acuden a las escuelas incorporadas al programa escuelas de tiempo completo.) x 100	Alumno (a)	Estratégicos	Anual	100%
Actividad	habilitaciones, reparaciones, acondicionamiento, y equipamiento de espacios destinados para el consumo, almacenamiento y preparación de alimentos en las escuelas que brindan Servicio de Alimentación.	Porcentaje de alumnos beneficiados con el servicio de alimentación que asisten a las escuelas incorporadas al programa Escuelas de Tiempo Completo.	(Total de escuelas con el servicio de alimentación. / Total de alumnos que acuden a las escuelas incorporadas al programa escuelas de tiempo completo.) x 100	Escuelas/ Alumnos	Estratégicos	Anual	100%
Componente	Apoyos a la implementación local						
Actividad	Implementación de la propuesta pedagógica, proporcionando asistencia técnica, acompañamiento, seguimiento, evaluación, así como acciones necesarias para el logro de los objetivos del programa y apoyar el sistema básico de mejora educativa, mediante la aplicación de recursos.	Porcentaje de escuelas beneficiadas con capacitación y/o visitas de acompañamiento.	(Número de escuelas que reciben el beneficio del fortalecimiento al modelo Escuelas de Tiempo Completo. / Número de escuelas programadas para recibir el beneficio del fortalecimiento al modelo escuelas de tiempo completo.) x 100	Escuela	Estratégicos	Anual	100%

SECRETARÍA DE EDUCACIÓN
COORDINACIÓN DE INNOVACIÓN Y CALIDAD EDUCATIVA
MATRÍZ DE INDICADORES DE RESULTADOS

Programa Presupuestario:	S0244	PJEE	Ramo:	11 Educación Pública	Unidad Responsable	Secretaría de Educación	
Finalidad	4. Desarrollo Social Incluyente y Participativo			Función: 5 Educación		Subfunción: 3. Educación	
RESULTADOS							
Nivel	Objetivos	INDICADORES					
		Denominación	Método de Cálculo	Unidad de Medida	Dimensión/ Frecuencia	Anual	Meta Programada
Fin	4.3 Fortalecer los servicios que brinda el sistema educativo para desarrollar en el estudiante conocimientos, habilidades, actitudes y valores con equidad y calidad, que les permitan lograr mejores condiciones de vida, favor del desarrollo del estado y que se destaquen nivel nacional.						
Propósito		<i>Indicadores</i>	<i>Fórmula</i>	<i>Escuelas/ Alumnos</i>	Estratégicos	Anual	
Componente					Estratégicos	Anual	
Actividad					Estratégicos	Anual	

INDICADOR	COAHUILA		VALOR NACIONAL
	VALOR	POSICIÓN	
1. Índice de Información Presupuestal Estatal (2017)	100	1	83
2. Ingresos totales per cápita (2017) (pesos)	2,413	6	1,911
3. Esfuerzo recaudatorio estatal (2017) (porcentaje)	39.40	7	28.08
4. Eficiencia en recaudación (2017) (pesos)	41.94	6	30.12
5. Índice de Transparencia y Disponibilidad de la Información Fiscal (2017)	81.7	14	77.8
6. Gobiernos Eficientes y Eficaces (2014)	59.88	13	55.79

Los datos presentados son los últimos disponibles

INDICADOR	COAHUILA		VALOR NACIONAL
	VALOR	POSICIÓN	
7. Homicidios dolosos por cada 100 mil habitantes (2017)	8.40	5	20.74
8. Delitos del fuero común por cada 100 mil habitantes (2017)	2,049	22	1,609
9. Porcentaje de delitos denunciados (2017)	14.3	18	13.7
10. Porcentaje de delitos sin averiguación previa (2017)	26.8	20	26.8
11. Denuncias del fuero común por cada 100 mil habitantes (2017)	2,226	9	3,098
12. Porcentaje de población de 18 años y más, víctima de algún delito (2017)	21.0	8	29.7
13. Número de policías por cada mil habitantes (2017)	0.08	22	0.19
14. Porcentaje de policías con educación media superior (2017)	97.54	2	65.84
15. Sueldo mensual promedio de los policías (2018) (pesos)	12,100	13	9,933
16. Porcentaje de percepción muy efectiva del desempeño de la policía estatal (2018)	9.7	13	7.8
17. Porcentaje de percepción muy efectiva del desempeño del Ministerio Público y las procuradurías estatales (2018)	11.4	12	9.2
18. Población de 18 años y más con percepción de inseguridad pública en el estado (2018) (porcentaje)	64.0	7	79.4
19. Porcentaje de sobrepoblación penitenciaria (2018)	-36.49	6	-5.58

Los datos presentados son los últimos disponibles

INDICADOR	COAHUILA		VALOR NACIONAL
	VALOR	POSICIÓN	
20. Índice de Competitividad Estatal (2014)	56.5	7	49.5
21. Tasa de crecimiento anual del producto interno bruto (PIB) (de 2015 a 2016)	1.81	23	2.75
22. PIB per cápita (2016) (pesos)	194,925	5	146,273
23. Porcentaje del PIB estatal respecto al nacional (2016)	3.43	8	3.13
24. Participación del PIB industrial en el total del estado (2016) (porcentaje)	51.33	3	33.57
25. Participación de las exportaciones del estado en relación con el total nacional (2016) (porcentaje)	11.59	2	3.13
26. Inversión extranjera directa per cápita (segundo trimestre de 2018) (dólares)	353.10	3	142.36
27. Años de escolaridad de la Población Económicamente Activa (segundo trimestre de 2018)	10.5	6	10.0
28. Tasa de informalidad laboral (segundo trimestre de 2018)	36.7	2	56.6
29. Tiempo de apertura de un negocio (2014) (días)	11.5	15	14.6
30. Turismo internacional (2016) (personas)	1,638,787	9	N/D
31. Turismo nacional (2016) (personas)	4,437,138	21	N/D
32. Porcentaje de ocupación hotelera (2016)	54.64	14	56.66
33. Número de habitaciones de hotel (2016)	14,684	20	N/D
34. Créditos para la vivienda por cada mil habitantes (2017) (financiamientos por cada milla)	32.18	4	19.02
35. Porcentaje de recolección de residuos sólidos urbanos (2015)	93.78	12	86.69
36. Porcentaje de residuos sólidos urbanos dispuestos en rellenos sanitarios (2012)	72.61	20	74.40
37. Tasa de empresas certificadas como limpias por millón de población económicamente activa (PEA) (2017)	64.38	10	40.83
38. Proporción de la superficie bajo manejo sustentable (2015) (porcentaje)	24.55	8	17.06
39. Miles de hectáreas con protección a la biodiversidad (2016)	2,578.12	2	847.80
40. Porcentaje de áreas naturales protegidas (2016)	16.52	13	15.54
41. Porcentaje de población en zonas urbanas con monitoreo de la calidad de aire (2016 Coahuila; 2014 resto)	67.36	8	26.85
42. Porcentaje de aguas residuales tratadas (2016)	66.4	14	58.2

Los datos presentados son los últimos disponibles

INDICADOR	COAHUILA		VALOR NACIONAL
	VALOR	POSICIÓN	
43. Índice de Marginación (2015)	-1.101	4	N.A.
44. Porcentaje de población en condiciones de pobreza (2016)	24.82	4	43.56
45. Porcentaje de población en condiciones de pobreza extrema (2016)	1.65	4	7.65
46. Porcentaje de viviendas con agua potable (2015)	98.10	7	94.58
47. Porcentaje de viviendas con drenaje (2015)	97.07	8	92.82
48. Porcentaje de viviendas con energía eléctrica (2015)	99.54	5	98.72
49. Porcentaje de viviendas con piso de tierra (2015)	0.73	3	3.55
50. Porcentaje de mujeres de 15 años y más que han sufrido violencia en su última relación de pareja (2016)	42.2	15	43.9
51. Grado promedio de escolaridad (2016)	10.00	4	9.25
52. Porcentaje de población con rezago educativo (2017)	23.8	4	31.9
53. Porcentaje de población analfabeta (2017)	1.6	5	4.4
54. Porcentaje de población de 15 años y más sin primaria terminada (2017)	5.3	2	9.8
55. Porcentaje de población de 15 años y más sin secundaria terminada (2017)	16.9	17	17.7
56. Tasa bruta de cobertura de educación preescolar respecto al grupo de edad de 3 a 5 años (ciclo 2016-2017)	77.18	12	74.50
57. Atención de 5 años en preescolar (ciclo 2016-2017) (porcentaje)	72.00	26	84.00
58. Porcentaje de deserción total en educación primaria (ciclo 2016-2017)	0.05	7	1.06

ANEXO 30

59. Porcentaje de eficiencia terminal en educación primaria (ciclo 2016-2017)	98.34	17	97.84
60. Porcentaje de deserción total en educación secundaria (ciclo 2016-2017)	4.25	8	5.27
61. Porcentaje de eficiencia terminal en educación secundaria (ciclo 2016-2017)	87.56	7	85.54
62. Tasa bruta de cobertura de educación media superior respecto al grupo de edad de 15 a 17 años (ciclo 2016-2017)	72.92	23	76.64
63. Porcentaje de deserción total en educación media superior (ciclo 2016-2017)	14.56	18	13.65
64. Porcentaje de absorción en educación media superior (ciclo 2016-2017)	109.90	7	99.30
65. Porcentaje de deserción total en educación superior (ciclo 2016-2017)	7.66	15	7.17
66. Tasa bruta de cobertura de educación superior respecto al grupo de edad de 18 a 22 años (ciclo 2016-2017)	34.78	12	32.12
67. Patentes solicitadas (2017)	51	8	41
68. Investigadores por cada mil trabajadores (2014)	0.22	21	0.36
69. Casas de cultura por cada 100 mil habitantes (a enero 2018)	1.27	22	1.73
70. Museos por cada 100 mil habitantes (a enero 2018)	2.29	5	1.16
71. Número de medallas de oro obtenidas en el Campeonato Nacional Juvenil (2017)	9	14	14
72. Número de medallas de oro obtenidas en la Paraolimpiada Nacional (2017)	21	14	29
73. Número de medallas de oro en la Olimpiada Nacional (2017)	22	10	32
74. Gasto público en salud per cápita (2015) (pesos)	4,781.40	10	4,717.85
75. Porcentaje de población derechohabiente a servicios de salud respecto a la población total (2017)	69.95	1	45.40
76. Médicos por cada mil habitantes (2015)	0.81	25	0.95
77. Enfermeras por cada mil habitantes (2015)	2.85	9	2.57

ANEXO 30

78. Médicos especialistas por cada mil habitantes (2015)	1.02	5	0.85
79. Camas censables por cada mil habitantes (2015)	0.94	3	0.72
80. Quirófanos por cada 100 mil habitantes (2015)	5.3	2	3.5
81. Razón de mortalidad materna por cada 100 mil nacimientos (2016)	42.44	23	39.03
82. Proporción de partos con asistencia de personal sanitario capacitado (2016) (porcentaje)	99.86	3	98.02
83. Porcentaje de partos de mujeres menores de 20 años respecto al total de partos (2016)	22.00	31	19.00
84. Tasa de mortalidad infantil por cada mil nacidos vivos (2016)	12.97	22	11.89
85. Tasa de mortalidad por cáncer cérvico-uterino por cada 100 mil mujeres de 25 años o más (2016)	15.46	29	11.49
86. Tasa de mortalidad por cáncer mamario por cada 100 mil mujeres de 25 años o más (2016)	26.00	31	18.91
87. Tasa de mortalidad por diabetes mellitus por cada 100 mil habitantes (2016)	91.88	24	86.34
88. Tasa de mortalidad por enfermedades isquémicas y del corazón por cada 100 mil habitantes (2016)	83.13	21	79.94
89. Porcentaje de población de 5 a 11 años de edad con sobrepeso (2012)	19.60	15	19.83
90. Porcentaje de población de 5 a 11 años de edad con obesidad (2012)	18.40	25	15.60

Los datos presentados son los últimos disponibles

RESULTADOS: ÍNDICE DE COMPETITIVIDAD ESTATAL 2018

POSICIÓN GENERAL POR GRUPO DE COMPETITIVIDAD

Alta	Adecuada	Media alta
Media baja	Baja	Muy baja



2016	ESTADO	PUNTAJE	2014
1	Ciudad de México	67.0	1
2	Querétaro	53.5	4
3	Nuevo León	53.2	2
4	Aguascalientes	53.1	3
5	Coahuila	51.7	10
6	Jalisco	51.1	5

Fuente: https://imco.org.mx/wp-content/uploads/2018/11/Indices-de-competitividad-2018_ResumenEjecutivo.pdf

GOBIERNO DEL ESTADO DE COAHUILA DE ZARAGOZA

DIFUSIÓN A LA CIUDADANÍA DE LA LEY DE INGRESOS Y DEL PRESUPUESTO DE EGRESOS 2019

PREGUNTAS/APARTADOS	CONSIDERACIONE
<p>¿QUÉ ES LA LEY DE INGRESOS Y CUÁL ES SU IMPORTANCIA?</p>	<p>La Ley de ingresos es un documento aprobado por el Congreso del Estado, así como también es el instrumento legal que establece los conceptos tributarios a cargo de los ciudadanos, protegiéndolos de cualquier cobro indebido o en demasía por parte de la Autoridad.</p> <p>Dicho documento proporciona elementos a las autoridades gubernamentales para calcular los ingresos en materia tributaria, que servirán como fuente presupuestal para atender las necesidades de los coahuilenses.</p> <p>Es importante señalar que estos ingresos representan un instrumento fundamental en la implementación de políticas gubernamentales para atender las necesidades de la población vulnerable.</p>
<p>¿DE DÓNDE OBTIENEN LOS GOBIERNOS SUS INGRESOS?</p>	<p>Se establecen diversas fuentes de ingresos a través de un catalogo que comúnmente se representa en los siguientes rubros:</p> <ul style="list-style-type: none"> ▪ Ingresos Federales ▪ Impuestos ▪ Derechos ▪ Contribuciones especiales ▪ Aportaciones federales ▪ Ingresos Extraordinarios
<p>¿QUÉ ES EL PRESUPUESTO DE EGRESOS Y CUÁL ES SU IMPORTANCIA?</p>	<p>El Presupuesto de Egresos es el documento jurídico y financiero que representa en forma ordenada y clasificada los gastos que el Gobierno prevé aplicar en materia de salud, educación, seguridad, desarrollo social fundamentalmente para atender las necesidad que requieren los coahuilenses.</p> <p>El gasto corriente, fundamentalmente se destina al pago de los servidores públicos y gastos inherentes a la operación de acciones por programas que la población requiere.</p> <p>La importancia de este documento normativo, obliga al Gobierno estatal a erogar moderadamente y eficientemente los recursos aprobados por la Cámara de Diputados, siendo grave el actual fuera de los gastos previstos.</p>

ANEXO 31

¿EN QUÉ SE GASTA?	El gasto público se divide principalmente en Gasto de Inversión y Gasto Corriente. El Gasto de Inversión es utilizado para la generación de infraestructura; el Gasto corriente se utiliza para financiar subsidios, pensiones y medicinas, entre muchos otros.
¿PARA QUÉ SE GASTA?	El gasto público se destina al cumplimiento de los objetivos enmarcados en la Ley de Desarrollo para el Estado de Coahuila de Zaragoza, ya que este documento es el que contiene los requerimientos expresados por la población que dieron origen a las políticas públicas para atender éstas.
¿QUÉ PUEDEN HACER LOS CIUDADANOS?	Los ciudadanos pueden estar en permanente comunicación con las autoridades de los tres niveles de Gobierno, haciéndole saber consistencias e inconsistencias en cuanto a la aplicación de las políticas públicas, a través de la página www.coahuila.gob.mx en el menú CONTACTANOS Submenús: Atención Ciudadana, Ayuda en Línea, Preguntas Frecuentes y Sugerencias o acudir personalmente a las oficinas que integran los tres niveles de Gobierno.

ANEXO 31

ORIGEN DE LOS INGRESOS	IMPORTE
TOTAL	49,369,566,658.21
Impuestos	4,400,649,916.25
Cuotas y Aportaciones de Seguridad Social	0.00
Contribuciones de Mejoras	541,644,400.76
Derechos	3,112,091,005.37
Productos	59,766,507.91
Aprovechamientos	3,500,000.00
Ingresos por Venta de Bienes, Prestación de Servicios y Otros Ingresos	0.00
Participaciones, Aportaciones, Convenios, Incentivos Derivados de la Colaboración Fiscal y Fondos Distintos de Aportaciones	41,251,914,827.92
Transferencias, Asignaciones, Subsidios y Subvenciones, y Pensiones y Jubilaciones	0.00
Ingresos Derivados de Financiamientos	0.00

¿EN QUE SE GASTA?	IMPORTE
TOTAL	49,369,566,358.21
Servicios Personales	17,826,571,109.81
Materiales y Suministros	1,104,918,137.87
Servicios Generales	1,506,527,174.61
Transferencias, Asignaciones, Subsidios y Otras Ayudas	14,839,412,040.00
Bienes Muebles, Inmuebles e Intangibles	303,094,866.00
Inversión Pública	2,608,024,854.27
Inversiones Financieras y Otras Provisiones	51,133,918.60
Participaciones y Aportaciones	7,139,969,090.68
Deuda Pública	3,989,915,166.37

GOBIERNO DEL ESTADO DE COAHUILA DE ZARAGOZA		
PRESUPUESTO DE EGRESOS 2019		
CLASIFICACIÓN PROGRAMÁTICA		
(PESOS)		
PROGRAMA	MODALIDAD	IMPORTE
SUBSIDIOS		
Sujetos a Reglas de Operación	S	602,810,936.00
Otros Subsidios	U	7,910,657,780.06
DESEMPEÑO DE LAS FUNCIONES		
Provisión de Bienes Públicos	B	-
Prestación de Servicios públicos	E	1,133,487,159.69
Promoción y Fomento	F	1,501,865,379.78
Regulación y Supervisión	G	-
Proyectos de Inversión	K	2,611,424,854.27
Planeación, seguimiento y evaluación de políticas públicas	P	-
Específicos	R	6,674,723,868.91
ADMINISTRATIVOS Y DE APOYO		
Apoyo al proceso presupuestario y para mejorar la eficiencia institucional	M	17,789,707,122.46
Apoyo a la función pública y al mejoramiento de la gestión	O	9,005,000.00
Operaciones Ajenas	W	-
COMPROMISOS		
Obligaciones de cumplimiento de resolución jurisdiccional	L	-
Desastres Naturales	N	6,000,000.00
OBLIGACIONES		
Pensiones y Jubilaciones	J	-
Aportaciones a la seguridad social	T	-
Aportaciones a fondos de estabilización	Y	-
Aportaciones a fondos de inversión y reestructura de pensiones	Z	-
PROGRAMAS DE GASTO FEDERALIZADO		
Gasto Federalizado	I	-
PARTICIPACIONES A ENTIDADES FEDERATIVAS Y MUNICIPIOS		
Participaciones a entidades federativas y municipios	C	7,139,969,090.68
COSTO FINANCIERO , DEUDA O APOYOS A DEUDORES Y AHORRADORES DE LA BANCA		
Costo financiero, deuda o apoyos a deudores y ahorradores de la banca	D	3,589,915,166.37
ADEUDOS DE EJERCICIOS FISCALES ANTERIORES		
Adeudos de ejercicios fiscales anteriores	H	400,000,000.00
TOTAL		49,369,566,358.21

ANEXO 33

GOBIERNO DEL ESTADO DE COAHUILA DE ZARAGOZA
PRESUPUESTO DE EGRESOS 2019
PARTIDA GENERAL
PESOS

OBJETO DE GASTO	MONTO
1000 Servicios Personales	17,826,571,109.81
11301 SUeldo BASE AL PERSONAL PERMANENTE	8,086,858,361.11
12201 SUELDOS BASE AL PERSONAL EVENTUAL	102,979,179.54
12202 COMPENSACIONES A SUSTITUTOS DE PROFESORES (NO INCLUYE LICENCIA MÉDICA)	86,071,925.00
12203 SUSTITUTOS DE PROFESOR CON LICENCIA MÉDICA	30,900,412.00
13101 PRIMA QUINQUENAL POR AÑOS DE SERVICIO PERSONAL DOCENTE Y ADMINISTRATIVO DE NIVEL BÁSICO	44,962,626.00
13102 PRIMA DE ANTIGÜEDAD DOCENTE Y ADMINISTRATIVOS HOMOLOGADOS	125,027,928.00
13103 QUINQUENIOS BURÓCRATAS	4,351,265.34
13104 GRATIFICACIONES POR JUBILACIÓN	33,566,866.00
13201 PRIMAS DE VACACIONES Y DOMINICAL	330,766,045.96
13202 AGUINALDO	1,156,927,698.56
13203 GRATIFICACIÓN DE FIN DE AÑO	156,433,850.00
13204 BONO NAVIDEÑO	52,711,312.00
13205 PAQUETE NAVIDEÑO (UPN)	4,239,146.00
13401 ACREDITACIÓN POR TITULACIÓN EN LA DOCENCIA	24,506,570.00
13402 ACREDITACION AL PERSONAL DOCENTE POR AÑOS DE ESTUDIO DE LICENCIATURA	16,039,795.00
13403 SERVICIOS COCURRECULARES	579,199,167.00
13404 COMPENSACIONES BURÓCRATAS	733,432,808.73
13405 ASIGNACIÓN POR ACTIVIDADES CULTURALES	7,999,857.00
13406 DÍA DEL PERSONAL DE APOYO Y ASISTENCIA A LA EDUCACIÓN BÁSICA	43,831,828.00
13407 COMPENSACIONES ADICIONALES POR SERVICIOS ESPECIALES	127,651,296.00
13408 ASIGNACIONES DOCENTES Y PEDAGÓGICA	172,438,173.00
13409 COMPENSACIÓN POR ADQUISICIÓN DE MATERIAL DIDÁCTICO	55,997,614.00
13410 COMPENSACIÓN POR ACTUALIZACIÓN Y FORMACIÓN ACADÉMICA	14,803,974.00
13411 FORTALECIMIENTO A LA COMPENSACIÓN PROVISIONAL COMPACTABLE (CPC) Y COMPENSACIÓN TEMPORAL COMPACTABLE (CTC)	102,948,220.00
13413 COMPENSACIÓN PROVISIONAL COMPACTABLE	540,554,358.00
13414 BONOS, AYUDA PARA SERVICIOS Y UNIFORMES	494,666,116.85
13415 AJUSTE DE CALENDARIO	81,688,498.00
13416 GRATIFICACIÓN DÍA DEL MAESTRO	349,235,999.00
14101 APORTACIONES AL ISSSTE	535,463,729.20
14102 APORTACIÓN AL SERVICIO MÉDICO	265,349,609.40
14103 APORTACIÓN FONDO DE PENSIONES DIPETRE	448,636,623.00
14104 APORTACIÓN AL INSTITUTO ESTATAL DE PENSIONES	123,287,365.94
14201 APORTACIONES AL FOVISSSTE	151,205,077.00
14202 APORTACIONES AL FONDO DE LA VIVIENDA	86,848,608.00
14301 APORTACIONES AL SISTEMA DE AHORRO PARA EL RETIRO	79,345,142.00

ANEXO 33

GOBIERNO DEL ESTADO DE COAHUILA DE ZARAGOZA
PRESUPUESTO DE EGRESOS 2019
PARTIDA GENERAL
PESOS

OBJETO DE GASTO	MONTO
14302 DEPOSITOS PARA EL AHORRO SOLIDARIO	13,071,127.00
14303 FONDO DE RETIRO MAGISTERIO ESTATAL	8,813,602.00
14401 APORTACIÓN PARA EL SEGURO DE VIDA MAGISTERIO	106,309,429.00
14402 APORTACIÓN AL FONDO DE DEFUNCIÓN E INVALIDEZ MAGISTERIO ESTATAL	8,786,400.00
14403 APORTACIÓN AL FONDO DE BECAS, DEPORTES Y ESTÍMULOS	18,021,640.00
14405 CUOTAS PARA EL SEGURO COLECTIVO DE RETIRO	11,774,083.00
14406 SEGURO DE RESPONSABILIDAD CIVIL, ASISTENCIA LEGAL Y OTROS SEGUROS	39,800,000.00
14501 ABSORCIÓN ISR	37,639,824.04
15101 CUOTAS PARA EL FONDO DE AHORRO	467,359,527.00
15202 PAGO DE LIQUIDACIONES	157,192.00
15301 PRESTACIONES DE RETIRO	31,930,197.86
15401 PRESTACIONES ESTABLECIDAS POR CONDICIONES GENERALES DE TRABAJO O CONTRATOS COLECTIVOS DE TRABAJO	44,115,543.50
15402 COMPENSACION GARANTIZADA	176,047,533.00
15403 ASIGNACIONES ADICIONALES AL SUELDO	211,588,657.00
15404 EQUIPARACIÓN DE LA ASIGNACIÓN DOCENTE GENÉRICA	9,944,952.00
15405 DÍAS DE DESCANSO OBLIGATORIO Y ECONÓMICOS NO DISFRUTADOS	16,133,245.00
15406 APOYO INTEGRACIÓN EDUCATIVA	2,527,588.00
15407 AYUDA ESCOLAR Y PARA LA ADQUISICIÓN DE LIBROS POR EL DÍA DEL MAESTRO	6,882,740.00
15408 DESPENSA Y COMPLEMENTO	128,942,980.29
15409 BONO DE PERMANENCIA	13,121,265.00
15901 BECAS CONVENIO A HIJOS DE TRABAJADORES	14,091,085.00
15902 OTRAS PRESTACIONES ECONÓMICAS	107,103,699.08
16103 OTRAS MEDIDAS DE CARACTER LABORAL Y ECONÓMICO	632,994,761.00
17101 ESTÍMULOS POR PRODUCTIVIDAD Y EFICIENCIA	32,474,743.00
17102 ESTÍMULOS AL PERSONAL	279,698,068.00
17103 ESTÍMULO POR PUNTUALIDAD Y ASISTENCIA	156,314,183.41
2000 Materiales y Suministros	1,104,918,137.87
21101 MATERIALES Y ÚTILES DE OFICINA	27,523,160.68
21201 MATERIALES Y ÚTILES DE IMPRESIÓN Y REPRODUCCIÓN	12,584,166.23
21301 MATERIAL ESTADÍSTICO Y GEOGRÁFICO	38,316.00
21401 MATERIALES Y ÚTILES CONSUMIBLES PARA EL PROCESAMIENTO EN EQUIPOS Y BIENES INFORMÁTICOS	24,488,502.28
21501 MATERIAL DE APOYO INFORMATIVO	647,156.16
21502 MATERIAL PARA INFORMACIÓN EN ACTIVIDADES DE INVESTIGACIÓN CIENTÍFICA Y TECNOLÓGICA	66,876.00
21601 MATERIAL DE LIMPIEZA	6,639,012.32

ANEXO 33

GOBIERNO DEL ESTADO DE COAHUILA DE ZARAGOZA
PRESUPUESTO DE EGRESOS 2019
PARTIDA GENERAL
PESOS

OBJETO DE GASTO	MONTO
21701 MATERIALES Y SUMINISTROS PARA PLANTELES EDUCATIVOS	1,601,472.00
21702 PROGRAMA DE MATERIAL ESCOLAR	117,102,727.60
21801 MATERIAL PARA VALORES	40,613,417.00
21802 MATERIAL PARA CONTROL VEHICULAR	201,000,004.32
22101 PRODUCTOS ALIMENTICIOS PARA EL PERSONAL QUE PARTICIPE EN PROGRAMAS DE SEGURIDAD PÚBLICA	59,000,000.00
22102 PRODUCTOS ALIMENTICIOS PARA EL PERSONAL DERIVADOS DE LA PRESTACIÓN DE SERVICIOS PÚBLICOS EN UNIDADES DE SALUD, EDUCATIVAS, DE READAPTACIÓN SOCIAL Y OTRAS	67,225,376.72
22104 PRODUCTOS ALIMENTICIOS PARA EL PERSONAL EN INSTALACIONES DE LAS DEPENDENCIAS Y ENTIDADES	1,115,456.82
22106 PRODUCTOS ALIMENTICIOS PARA EL PERSONAL DERIVADO DE ACTIVIDADES EXTRAORDINARIAS	903,282.44
22201 PRODUCTOS ALIMENTICIOS PARA ANIMALES	1,500,000.00
22301 UTENSILIOS PARA EL SERVICIO DE ALIMENTACIÓN	128,349.68
23201 INSUMOS TEXTILES ADQUIRIDOS COMO MATERIA PRIMA	2,223.84
23501 PRODUCTOS QUÍMICOS, FARMACÉUTICOS Y DE LABORATORIO ADQUIRIDOS COMO MATERIA PRIMA	0.00
23901 OTROS PRODUCTOS ADQUIRIDOS COMO MATERIA PRIMA	36,918.00
24101 PRODUCTOS MINERALES NO METÁLICOS	52,944.00
24201 CEMENTO Y PRODUCTOS DE CONCRETO	636,560.80
24301 CAL, YESO Y PRODUCTOS DE YESO	5,040.00
24401 MADERA Y PRODUCTOS DE MADERA	90,756.00
24501 VIDRIO Y PRODUCTOS DE VIDRIO	18,144.00
24601 MATERIAL ELÉCTRICO Y ELECTRÓNICO	2,216,914.72
24701 ARTÍCULOS METÁLICOS PARA LA CONSTRUCCIÓN	660,822.00
24801 MATERIALES COMPLEMENTARIOS	3,149,008.78
24901 OTROS MATERIALES Y ARTÍCULOS DE CONSTRUCCIÓN Y REPARACIÓN	2,997,007.96
25101 PRODUCTOS QUÍMICOS BÁSICOS	0.00
25201 PLAGUICIDAS, ABONOS Y FERTILIZANTES	7,260.00
25301 MEDICINAS Y PRODUCTOS FARMACÉUTICOS	256,494,739.33
25401 MATERIALES, ACCESORIOS Y SUMINISTROS MÉDICOS	4,757,159.90
25501 MATERIALES, ACCESORIOS Y SUMINISTROS DE LABORATORIO	0.00
25601 FIBRAS SINTÉTICAS, HULES, PLÁSTICOS Y DERIVADOS	44,976.00
25901 OTROS PRODUCTOS QUÍMICOS	41,463.72
26101 COMBUSTIBLES, LUBRICANTES Y ADITIVOS PARA VEHÍCULOS TERRESTRES, AÉREOS, MARÍTIMOS, LACUSTRES Y FLUVIALES DESTINADOS A LA EJECUCIÓN DE PROGRAMAS DE SEGURIDAD PÚBLICA Y NACIONAL	203,000,000.00
26102 COMBUSTIBLES, LUBRICANTES Y ADITIVOS PARA VEHÍCULOS TERRESTRES, AEREOS, MARÍTIMOS, LACUSTRES Y FLUVIALES DESTINADOS A LA OPERACIÓN DE	1,323,040.92

ANEXO 33

GOBIERNO DEL ESTADO DE COAHUILA DE ZARAGOZA
PRESUPUESTO DE EGRESOS 2019
PARTIDA GENERAL
PESOS

OBJETO DE GASTO	MONTO
PROGRAMAS PÚBLICOS	
26103 COMBUSTIBLES, LUBRICANTES Y ADITIVOS PARA VEHÍCULOS TERRESTRES, AÉREOS, MARÍTIMOS, LACUSTRES Y FLUVIALES DESTINADOS A SERVICIOS ADMINISTRATIVOS	24,734,139.58
26104 COMBUSTIBLES, LUBRICANTES Y ADITIVOS PARA VEHÍCULOS TERRESTRES, AÉREOS, MARÍTIMOS, LACUSTRES Y FLUVIALES ASIGNADOS A SERVIDORES PÚBLICOS	462,108.80
26105 COMBUSTIBLES, LUBRICANTES Y ADITIVOS PARA MAQUINARIA, EQUIPO DE PRODUCCIÓN Y SERVICIOS ADMINISTRATIVOS	29,351.40
26109 LUBRICANTES Y ADITIVOS	948.00
27101 VESTUARIO Y UNIFORMES	31,955,599.34
27201 PRENDAS DE PROTECCIÓN PERSONAL	75,284.08
27301 ARTÍCULOS DEPORTIVOS	211,776.00
27401 PRODUCTOS TEXTILES	5,040.00
27501 BLANCOS Y OTROS PRODUCTOS TEXTILES, EXCEPTO PRENDAS DE VESTIR	982,853.55
28101 SUSTANCIAS Y MATERIALES EXPLOSIVOS	0.00
28201 MATERIALES DE SEGURIDAD PÚBLICA	0.00
28301 PRENDAS DE PROTECCIÓN PARA SEGURIDAD PÚBLICA Y NACIONAL	1,875,000.00
29101 HERRAMIENTAS MENORES	2,006,836.96
29201 REFACCIONES Y ACCESORIOS MENORES DE EDIFICIOS	326,894.00
29301 REFACCIONES Y ACCESORIOS MENORES DE MOBILIARIO Y EQUIPO DE ADMINISTRACIÓN, EDUCACIONAL Y RECREATIVO	390,492.00
29401 REFACCIONES Y ACCESORIOS PARA EQUIPO DE CÓMPUTO Y TELECOMUNICACIONES	399,352.00
29501 REFACCIONES Y ACCESORIOS MENORES DE EQUIPO E INSTRUMENTAL MÉDICO Y DE LABORATORIO	1,476,462.80
29601 REFACCIONES Y ACCESORIOS MENORES DE EQUIPO DE TRANSPORTE	202,516.00
29801 REFACCIONES Y ACCESORIOS MENORES DE MAQUINARIA Y OTROS EQUIPOS	23,292.00
29901 REFACCIONES Y ACCESORIOS MENORES OTROS BIENES MUEBLES	2,047,935.14
3000 Servicios Generales	1,506,527,174.61
31101 SERVICIO DE ENERGÍA ELÉCTRICA	214,852,319.80
31201 SERVICIO DE GAS	5,078,761.48
31301 SERVICIO DE AGUA	64,835,699.18
31401 SERVICIO TELEFÓNICO CONVENCIONAL	31,428,681.64
31501 SERVICIO DE TELEFONÍA CELULAR	1,775,746.76
31601 SERVICIOS DE RADIOLOCALIZACIÓN	1,201,976.90
31602 SERVICIOS DE TELECOMUNICACIONES	1,027,678.16
31603 SERVICIOS DE INTERNET	9,178,844.00
31701 SERVICIOS DE CONDUCCIÓN DE SEÑALES ANALÓGICAS Y DIGITALES	486,872.00
31801 SERVICIO POSTAL Y DE MENSAJERÍA	4,168,669.92

ANEXO 33

GOBIERNO DEL ESTADO DE COAHUILA DE ZARAGOZA
PRESUPUESTO DE EGRESOS 2019
PARTIDA GENERAL
PESOS

OBJETO DE GASTO	MONTO
31901 SERVICIOS INTEGRALES DE TELECOMUNICACIÓN	541,925.88
31902 CONTRATACIÓN DE OTROS SERVICIOS	26,472.00
31903 SERVICIOS GENERALES PARA PLANTELES EDUCATIVOS	309,780.00
31904 SERVICIOS INTEGRALES DE INFRAESTRUCTURA DE CÓMPUTO	61,296.00
32101 ARRENDAMIENTO DE TERRENOS	2,186.64
32201 ARRENDAMIENTO DE EDIFICIOS Y LOCALES	62,324,221.74
32301 ARRENDAMIENTO DE EQUIPO Y BIENES INFORMÁTICOS	7,956,016.67
32302 ARRENDAMIENTO DE MOBILIARIO	635,960.00
32401 ARRENDAMIENTO DE EQUIPO E INSTRUMENTAL MÉDICO Y DE LABORATORIO	368,737.42
32502 ARRENDAMIENTO DE VEHÍCULOS TERRESTRES, AÉREOS, MARÍTIMOS, LACUSTRES Y FLUVIALES PARA SERVICIOS PÚBLICOS Y LA OPERACIÓN DE PROGRAMAS PÚBLICOS	506,628.00
32503 ARRENDAMIENTO DE VEHÍCULOS TERRESTRES, AÉREOS, MARÍTIMOS, LACUSTRES Y FLUVIALES PARA SERVICIOS ADMINISTRATIVOS	547,091.52
32505 ARRENDAMIENTO DE VEHÍCULOS TERRESTRES, AÉREOS, MARÍTIMOS, LACUSTRES Y FLUVIALES PARA SERVIDORES PÚBLICOS	756,099.74
32601 ARRENDAMIENTO DE MAQUINARIA, OTROS EQUIPOS Y HERRAMIENTAS	135,581.04
32701 PATENTES, DERECHOS DE AUTOR, REGALÍAS Y OTROS	367,392.00
32903 OTROS ARRENDAMIENTOS	1,120,276.18
33101 SERVICIOS DE AUDITORÍA	30,059,654.39
33103 SERVICIOS LEGALES	15,335,412.00
33104 SERVICIOS DE CONTABILIDAD Y RELACIONADOS	60,013,328.00
33105 SERVICIOS RELACIONADOS CON PROCEDIMIENTOS JURISDICCIONALES	19,824.00
33301 SERVICIOS DE DESARROLLO DE APLICACIONES INFORMÁTICAS	4,018,000.00
33304 SERVICIOS DE MANTENIMIENTO DE APLICACIONES INFORMÁTICAS	3,644,329.17
33401 SERVICIOS PARA CAPACITACIÓN A SERVIDORES PÚBLICOS	3,541,654.00
33602 OTROS SERVICIOS COMERCIALES	1,467,752.00
33603 IMPRESIONES DE DOCUMENTOS OFICIALES PARA LA PRESTACIÓN DE SERVICIOS PÚBLICOS, IDENTIFICACIÓN, FORMATOS ADMINISTRATIVOS Y FISCALES, FORMAS VALORADAS, CERTIFICADOS Y TÍTULOS	200,760.00
33604 IMPRESIÓN Y ELABORACIÓN DE MATERIAL INFORMATIVO DERIVADO DE LA OPERACIÓN Y ADMINISTRACIÓN DE LAS DEPENDENCIAS Y ENTIDADES	2,093,624.00
33801 SERVICIOS DE VIGILANCIA	27,335,437.52
33901 SUBCONTRATACIÓN DE SERVICIOS CON TERCEROS	233,000.00
33903 SERVICIOS INTEGRALES	6,400,000.00
34101 SERVICIOS BANCARIOS Y FINANCIEROS	133,143.64
34401 SEGUROS Y FIANZAS	50,591,345.74
34501 SEGUROS DE BIENES PATRIMONIALES	17,818,936.11

ANEXO 33

GOBIERNO DEL ESTADO DE COAHUILA DE ZARAGOZA
PRESUPUESTO DE EGRESOS 2019
PARTIDA GENERAL
PESOS

OBJETO DE GASTO	MONTO
34701 FLETES Y MANIOBRAS	2,671,892.00
34901 SERVICIOS FINANCIEROS, BANCARIOS Y COMERCIALES INTEGRALES (NO PREVISTOS EN LAS DEMÁS PARTIDAS ANTERIORES DE ESTE CONCEPTO)	75,000,000.00
35101 MANTENIMIENTO Y CONSERVACIÓN DE INMUEBLES PARA LA PRESTACIÓN DE SERVICIOS ADMINISTRATIVOS	30,087,187.38
35102 MANTENIMIENTO Y CONSERVACIÓN DE INMUEBLES PARA LA PRESTACIÓN DE SERVICIOS PÚBLICOS	467,811.00
35103 MANTENIMIENTO DE ESPACIOS EDUCATIVOS	12,471,163.00
35201 MANTENIMIENTO Y CONSERVACIÓN DE MOBILIARIO Y EQUIPO DE ADMINISTRACIÓN	481,616.00
35301 MANTENIMIENTO Y CONSERVACIÓN DE BIENES INFORMÁTICOS	1,034,004.48
35401 INSTALACIÓN, REPARACIÓN Y MANTENIMIENTO DE EQUIPO E INSTRUMENTAL MÉDICO Y DE LABORATORIO	2,212,424.49
35501 MANTENIMIENTO Y CONSERVACIÓN DE VEHÍCULOS TERRESTRES, AÉREOS, MARÍTIMOS, LACUSTRES Y FLUVIALES	39,031,041.00
35701 MANTENIMIENTO Y CONSERVACIÓN MAQUINARIA Y EQUIPO	1,252,132.00
35801 SERVICIOS DE LAVANDERÍA, LIMPIEZA E HIGIENE	11,497,726.00
35802 MANEJO DE DESECHOS	2,975,270.64
35902 SERVICIOS DE FUMIGACIÓN	8,103,380.00
36101 DIFUSIÓN POR RADIO, TELEVISIÓN Y OTROS MEDIOS DE MENSAJES SOBRE PROGRAMAS Y ACTIVIDADES GUBERNAMENTALES	408,797,000.00
36301 SERVICIOS DE CREATIVIDAD, PREPRODUCCIÓN Y PRODUCCIÓN DE PUBLICIDAD, EXCEPTO INTERNET	16,500,000.00
36901 SERVICIOS RELACIONADOS CON MONITOREO DE INFORMACIÓN EN MEDIOS MASIVOS	23,082,000.00
36902 OTROS GASTOS DE DIFUSIÓN E INFORMACIÓN	45,120,000.00
37101 PASAJES AÉREOS NACIONALES PARA LABORES EN CAMPO Y DE SUPERVISIÓN	749,584.80
37104 PASAJES AÉREOS NACIONALES PARA SERVIDORES PÚBLICOS DE MANDO EN EL DESEMPEÑO DE COMISIONES Y FUNCIONES OFICIALES	3,275,301.00
37105 PASAJES AÉREOS INTERNACIONALES ASOCIADOS A LOS PROGRAMAS DE SEGURIDAD PÚBLICA Y NACIONAL	678,795.36
37204 PASAJES TERRESTRES NACIONALES PARA SERVIDORES PÚBLICOS DE MANDO EN EL DESEMPEÑO DE COMISIONES Y FUNCIONES OFICIALES	30,924.00
37501 VIÁTICOS NACIONALES PARA LABORES EN CAMPO Y SUPERVISIÓN	1,633,376.28
37502 VIÁTICOS NACIONALES ASOCIADOS A LOS PROGRAMAS DE SEGURIDAD PÚBLICA Y NACIONAL	1,000,000.00
37504 VIÁTICOS NACIONALES PARA SERVIDORES PÚBLICOS EN EL DESEMPEÑO DE FUNCIONES OFICIALES	17,676,335.15
37505 CUOTAS Y PEAJES	525,630.36

ANEXO 33

GOBIERNO DEL ESTADO DE COAHUILA DE ZARAGOZA
PRESUPUESTO DE EGRESOS 2019
PARTIDA GENERAL
PESOS

OBJETO DE GASTO	MONTO
37801 TRASLADO DE PERSONAL	2,556.00
38101 GASTOS CEREMONIAL Y ORDEN SOCIAL PARA EL EJECUTIVO FEDERAL	166,599.00
38102 GASTOS DE CEREMONIAL DE LOS TITULARES DE LAS DEPENDENCIAS Y ENTIDADES	768,656.28
38201 GASTOS DE ORDEN SOCIAL Y CULTURAL	33,189,284.04
38301 CONGRESOS Y CONVENCIONES	6,680,226.73
39101 FUNERALES Y PAGAS DE DEFUNCIÓN	2,132,316.00
39202 OTROS IMPUESTOS Y DERECHOS	39,228.86
39401 SENTENCIAS Y RESOLUCIONES POR AUTORIDAD COMPETENTE	533,076.00
39801 IMPUESTO SOBRE NÓMINAS	123,035,748.00
39901 OTROS SERVICIOS GENERALES	1,023,773.52
4000 Transferencias, Asignaciones, Subsidios y Otras Ayudas	14,839,412,040.00
41101 ASIGNACIONES PRESUPUESTARIAS AL PODER EJECUTIVO	2,762,668,638.09
41201 ASIGNACIONES PRESUPUESTARIAS AL PODER LEGISLATIVO	317,609,776.00
41202 ASIGNACIONES PRESUPUESTARIAS SERVICIOS PERSONALES AL PODER LEGISLATIVO	56,997,000.00
41301 ASIGNACIONES PRESUPUESTARIAS AL PODER JUDICIAL	191,160,612.29
41302 ASIGNACIONES PRESUPUESTARIAS SERVICIOS PERSONALES AL PODER JUDICIAL	838,839,387.71
41401 ASIGNACIONES A ORGANISMOS DESCENTRALIZADOS	6,223,029,384.58
41402 ASIGNACIONES PARA INVERSIÓN A ORGANISMOS DESCENTRALIZADOS	76,214,255.75
41403 ASIGNACIONES PRESUPUESTARIAS SERVICIOS PERSONALES PARA ORGANISMOS	1,310,675,688.99
41404 ASIGNACIONES PRESUPUESTARIAS A ORGANOS AUTÓNOMOS	444,423,910.94
43401 SUBSIDIOS A LA PRESTACIÓN DE SERVICIOS PÚBLICOS	78,786,000.00
43903 CEPROFIS	1,701,576,676.71
44101 AYUDAS CULTURALES Y SOCIALES	702,785,036.00
44104 APOYOS ESPECIALES	122,655,672.94
44201 BECAS Y OTRAS AYUDAS PARA PROGRAMAS DE CAPACITACIÓN	990,000.00
46101 TRANSFERENCIAS A FIDEICOMISOS DEL PODER EJECUTIVO	11,000,000.00
5000 Bienes Muebles, Inmuebles e Intangibles	303,094,866.00
51101 MOBILIARIO	26,000,000.00
51501 BIENES INFORMÁTICOS	15,000,000.00
51901 EQUIPO DE ADMINISTRACIÓN	10,000,000.00
53101 EQUIPO MÉDICO Y DE LABORATORIO	15,800,000.00
54101 VEHÍCULOS Y EQUIPO TERRESTRES PARA LA EJECUCIÓN DE PROGRAMAS DE SEGURIDAD PÚBLICA Y NACIONAL	219,000,000.00
59101 SOFTWARE	0.00
59701 LICENCIAS INFORMÁTICAS E INTELECTUALES	17,294,866.00
6000 Inversión Pública	2,608,024,854.27
61209 OTRA INFRAESTRUCTURA (NO PREVISTA EN LAS ANTERIORES).	2,608,024,854.27

ANEXO 33

GOBIERNO DEL ESTADO DE COAHUILA DE ZARAGOZA
PRESUPUESTO DE EGRESOS 2019
PARTIDA GENERAL
PESOS

OBJETO DE GASTO	MONTO
7000 Inversiones Financieras y Otras Provisiones	51,133,918.60
76101 DEPÓSITOS A LARGO PLAZO EN MONEDA NACIONAL	45,133,918.60
79101 CONTINGENCIAS POR FENÓMENOS NATURALES	6,000,000.00
8000 Participaciones y Aportaciones	7,139,969,090.68
81101 FONDO GENERAL DE PARTICIPACIONES	3,120,180,354.00
81201 FONDO DE FOMENTO MUNICIPAL	628,246,017.00
81301 PARTICIPACIÓN DEL IMPUESTO ESPECIAL SOBRE PRODUCCIÓN Y SERVICIOS	97,286,764.00
81302 PARTICIPACIÓN DEL IMPUESTO SOBRE AUTOMÓVILES NUEVOS	90,299,776.00
81303 FONDO DE FISCALIZACIÓN PARA ENTIDADES	147,058,783.00
81304 PARTICIPACIÓN DEL IMPUESTO A LOS COMBUSTIBLES	134,556,962.00
81306 FONDO DE EXTRACCIÓN DE HIDROCARBUROS	2,548,354.60
81307 FONDO PARA ENTIDADES Y MUNICIPIOS PRODUCTORES DE HIDROCARBUROS	135,506,255.34
81401 OTROS CONCEPTOS PARTICIPABLES DE LA FEDERACIÓN A ENTIDADES FEDERATIVAS	0.00
83202 FONDO PARA EL FORTALECIMIENTO DE LOS MUNICIPIOS	2,025,300,000.00
83203 FONDO DE INFRAESTRUCTURA SOCIAL MUNICIPAL	700,700,000.00
85301 OTROS CONVENIOS	58,285,824.74
9000 Deuda Pública	3,989,915,166.37
91101 AMORTIZACIÓN DE LA DEUDA INTERNA CON INSTITUCIONES DE CRÉDITO	75,647,195.29
92101 INTERESES DE LA DEUDA INTERNA CON INSTITUCIONES DE CRÉDITO	3,431,254,139.59
94101 GASTOS DE LA DEUDA PÚBLICA INTERNA	8,292,937.64
95101 COSTO POR COBERTURAS	74,720,893.85
99101 ADEUDOS DE EJERCICIOS FISCALES ANTERIORES (ADEFAS)	400,000,000.00
TOTAL GENERAL	49,369,566,358.21

ANEXO 34

**GOBIERNO DEL ESTADO DE COAHUILA DE ZARAGOZA
PRESUPUESTO DE EGRESOS 2019
PARTIDA POR DEPENDENCIA
(PESOS)**

DEPENDENCIA	MONTO
0101 CONGRESO DEL ESTADO DE COAHUILA	199,806,276.00
4000 Transferencias, Asignaciones, Subsidios y Otras Ayudas	199,806,276.00
41201 ASIGNACIONES PRESUPUESTARIAS AL PODER LEGISLATIVO	142,809,276.00
41202 ASIGNACIONES PRESUPUESTARIAS SERVICIOS PERSONALES AL PODER LEGISLATIVO	56,997,000.00
0102 AUDITORÍA SUPERIOR DEL ESTADO	174,800,500.00
4000 Transferencias, Asignaciones, Subsidios y Otras Ayudas	174,800,500.00
41201 ASIGNACIONES PRESUPUESTARIAS AL PODER LEGISLATIVO	174,800,500.00
0201 TRIBUNAL SUPERIOR DE JUSTICIA	1,030,000,000.00
4000 Transferencias, Asignaciones, Subsidios y Otras Ayudas	1,030,000,000.00
41301 ASIGNACIONES PRESUPUESTARIAS AL PODER JUDICIAL	191,160,612.29
41302 ASIGNACIONES PRESUPUESTARIAS SERVICIOS PERSONALES AL PODER JUDICIAL	838,839,387.71
0301 OFICINA DEL EJECUTIVO	168,153,690.04
1000 Servicios Personales	84,251,690.04
11301 SUELDO BASE AL PERSONAL PERMANENTE	29,606,831.79
12201 SUELDOS BASE AL PERSONAL EVENTUAL	204,235.23
13103 QUINQUENIOS BURÓCRATAS	31,092.24
13201 PRIMAS DE VACACIONES Y DOMINICAL	2,868,821.49
13202 AGUINALDO	7,506,150.51
13404 COMPENSACIONES BURÓCRATAS	25,456,716.79
13414 BONOS, AYUDA PARA SERVICIOS Y UNIFORMES	4,462,953.22
14101 APORTACIONES AL ISSSTE	1,595,641.65
14104 APORTACIÓN AL INSTITUTO ESTATAL DE PENSIONES	4,289,719.23
14501 ABSORCIÓN ISR	1,986,807.12

15301 PRESTACIONES DE RETIRO	1,436,764.95
15401 PRESTACIONES ESTABLECIDAS POR CONDICIONES GENERALES DE TRABAJO O CONTRATOS COLECTIVOS DE TRABAJO	395,538.70
15408 DESPENSA Y COMPLEMENTO	1,790,550.00
15902 OTRAS PRESTACIONES ECONÓMICAS	2,619,867.12
2000 Materiales y Suministros	10,382,735.73
21101 MATERIALES Y ÚTILES DE OFICINA	2,842,165.01
21201 MATERIALES Y ÚTILES DE IMPRESIÓN Y REPRODUCCIÓN	480,721.67
21401 MATERIALES Y ÚTILES CONSUMIBLES PARA EL PROCESAMIENTO EN EQUIPOS Y BIENES INFORMÁTICOS	925,190.82
21601 MATERIAL DE LIMPIEZA	223,041.24
22104 PRODUCTOS ALIMENTICIOS PARA EL PERSONAL EN INSTALACIONES DE LAS DEPENDENCIAS Y ENTIDADES	114,591.84
22106 PRODUCTOS ALIMENTICIOS PARA EL PERSONAL DERIVADO DE ACTIVIDADES EXTRAORDINARIAS	300,000.00
22301 UTENSILIOS PARA EL SERVICIO DE ALIMENTACIÓN	15,360.84
24601 MATERIAL ELÉCTRICO Y ELECTRÓNICO	615,360.84
24801 MATERIALES COMPLEMENTARIOS	2,046,236.13
24901 OTROS MATERIALES Y ARTÍCULOS DE CONSTRUCCIÓN Y REPARACIÓN	118,433.00
26102 COMBUSTIBLES, LUBRICANTES Y ADITIVOS PARA VEHÍCULOS TERRESTRES, AEREOS, MARÍTIMOS, LACUSTRES Y FLUVIALES DESTINADOS A LA OPERACIÓN DE PROGRAMAS PÚBLICOS	92,165.02
26103 COMBUSTIBLES, LUBRICANTES Y ADITIVOS PARA VEHÍCULOS TERRESTRES, AÉREOS, MARÍTIMOS, LACUSTRES Y FLUVIALES DESTINADOS A SERVICIOS ADMINISTRATIVOS	1,867,458.86
27101 VESTUARIO Y UNIFORMES	130,644.39
29101 HERRAMIENTAS MENORES	234,561.88
29901 REFACCIONES Y ACCESORIOS MENORES OTROS BIENES MUEBLES	376,804.19
3000 Servicios Generales	63,541,427.80
31101 SERVICIO DE ENERGÍA ELÉCTRICA	2,800,000.00
31201 SERVICIO DE GAS	2,258.04
31301 SERVICIO DE AGUA	569,537.75
31401 SERVICIO TELEFÓNICO CONVENCIONAL	2,000,000.00

31501 SERVICIO DE TELEFONÍA CELULAR	386,890.06
31601 SERVICIOS DE RADIOLOCALIZACIÓN	775,988.45
31603 SERVICIOS DE INTERNET	600,000.00
31801 SERVICIO POSTAL Y DE MENSAJERÍA	491,781.00
31901 SERVICIOS INTEGRALES DE TELECOMUNICACIÓN	63,776.94
32201 ARRENDAMIENTO DE EDIFICIOS Y LOCALES	3,116,114.93
32301 ARRENDAMIENTO DE EQUIPO Y BIENES INFORMÁTICOS	400,000.00
32503 ARRENDAMIENTO DE VEHÍCULOS TERRESTRES, AÉREOS, MARÍTIMOS, LACUSTRES Y FLUVIALES PARA SERVICIOS ADMINISTRATIVOS	69,123.76
32505 ARRENDAMIENTO DE VEHÍCULOS TERRESTRES, AÉREOS, MARÍTIMOS, LACUSTRES Y FLUVIALES PARA SERVIDORES PÚBLICOS	118,691.87
32903 OTROS ARRENDAMIENTOS	36,023.37
33304 SERVICIOS DE MANTENIMIENTO DE APLICACIONES INFORMÁTICAS	20,981.35
33801 SERVICIOS DE VIGILANCIA	1,150,000.00
34401 SEGUROS Y FIANZAS	3,315,552.99
35101 MANTENIMIENTO Y CONSERVACIÓN DE INMUEBLES PARA LA PRESTACIÓN DE SERVICIOS ADMINISTRATIVOS	2,668,201.16
35501 MANTENIMIENTO Y CONSERVACIÓN DE VEHÍCULOS TERRESTRES, AÉREOS, MARÍTIMOS, LACUSTRES Y FLUVIALES	4,345,467.12
35902 SERVICIOS DE FUMIGACIÓN	800,000.00
36101 DIFUSIÓN POR RADIO, TELEVISIÓN Y OTROS MEDIOS DE MENSAJES SOBRE PROGRAMAS Y ACTIVIDADES GUBERNAMENTALES	29,177,000.00
36301 SERVICIOS DE CREATIVIDAD, PREPRODUCCIÓN Y PRODUCCIÓN DE PUBLICIDAD, EXCEPTO INTERNET	625,000.00
37101 PASAJES AÉREOS NACIONALES PARA LABORES EN CAMPO Y DE SUPERVISIÓN	678,795.36
38102 GASTOS DE CEREMONIAL DE LOS TITULARES DE LAS DEPENDENCIAS Y ENTIDADES	40,091.78
38201 GASTOS DE ORDEN SOCIAL Y CULTURAL	9,289,537.44
39202 OTROS IMPUESTOS Y DERECHOS	614.43
4000 Transferencias, Asignaciones, Subsidios y Otras Ayudas	9,977,836.47
44104 APOYOS ESPECIALES	9,977,836.47
0302 SECRETARÍA DE GOBIERNO	441,966,149.25
1000 Servicios Personales	291,050,956.25

11301 SUELDO BASE AL PERSONAL PERMANENTE	129,263,060.52
12201 SUELDOS BASE AL PERSONAL EVENTUAL	25,781.58
13103 QUINQUENIOS BURÓCRATAS	1,020,839.70
13201 PRIMAS DE VACACIONES Y DOMINICAL	16,813,222.85
13202 AGUINALDO	24,584,295.12
13404 COMPENSACIONES BURÓCRATAS	51,460,130.78
13414 BONOS, AYUDA PARA SERVICIOS Y UNIFORMES	22,699,558.20
14101 APORTACIONES AL ISSSTE	6,449,348.79
14104 APORTACIÓN AL INSTITUTO ESTATAL DE PENSIONES	15,650,881.36
14501 ABSORCIÓN ISR	4,404,399.04
15301 PRESTACIONES DE RETIRO	7,056,688.17
15401 PRESTACIONES ESTABLECIDAS POR CONDICIONES GENERALES DE TRABAJO O CONTRATOS COLECTIVOS DE TRABAJO	3,431,599.11
15408 DESPENSA Y COMPLEMENTO	6,557,175.00
15902 OTRAS PRESTACIONES ECONÓMICAS	1,538,538.24
17103 ESTÍMULO POR PUNTUALIDAD Y ASISTENCIA	95,437.79
2000 Materiales y Suministros	15,210,860.44
21101 MATERIALES Y ÚTILES DE OFICINA	2,752,583.16
21201 MATERIALES Y ÚTILES DE IMPRESIÓN Y REPRODUCCIÓN	1,268,193.00
21401 MATERIALES Y ÚTILES CONSUMIBLES PARA EL PROCESAMIENTO EN EQUIPOS Y BIENES INFORMÁTICOS	5,459,451.40
21501 MATERIAL DE APOYO INFORMATIVO	13,905.24
21601 MATERIAL DE LIMPIEZA	569,000.00
22104 PRODUCTOS ALIMENTICIOS PARA EL PERSONAL EN INSTALACIONES DE LAS DEPENDENCIAS Y ENTIDADES	51,251.12
22106 PRODUCTOS ALIMENTICIOS PARA EL PERSONAL DERIVADO DE ACTIVIDADES EXTRAORDINARIAS	50,000.00
22301 UTENSILIOS PARA EL SERVICIO DE ALIMENTACIÓN	5,300.00
24601 MATERIAL ELÉCTRICO Y ELECTRÓNICO	50,000.00
24701 ARTÍCULOS METÁLICOS PARA LA CONSTRUCCIÓN	5,900.00

24801 MATERIALES COMPLEMENTARIOS	528,000.00
24901 OTROS MATERIALES Y ARTÍCULOS DE CONSTRUCCIÓN Y REPARACIÓN	66,421.76
25301 MEDICINAS Y PRODUCTOS FARMACÉUTICOS	5,000.00
25901 OTROS PRODUCTOS QUÍMICOS	1,986.36
26103 COMBUSTIBLES, LUBRICANTES Y ADITIVOS PARA VEHÍCULOS TERRESTRES, AÉREOS, MARÍTIMOS, LACUSTRES Y FLUVIALES DESTINADOS A SERVICIOS ADMINISTRATIVOS	4,076,449.28
26105 COMBUSTIBLES, LUBRICANTES Y ADITIVOS PARA MAQUINARIA, EQUIPO DE PRODUCCIÓN Y SERVICIOS ADMINISTRATIVOS	2,422.68
27201 PRENDAS DE PROTECCIÓN PERSONAL	1,023.60
27501 BLANCOS Y OTROS PRODUCTOS TEXTILES, EXCEPTO PRENDAS DE VESTIR	3,972.84
29101 HERRAMIENTAS MENORES	115,000.00
29901 REFACCIONES Y ACCESORIOS MENORES OTROS BIENES MUEBLES	185,000.00
3000 Servicios Generales	110,904,332.56
31101 SERVICIO DE ENERGÍA ELÉCTRICA	4,600,000.00
31201 SERVICIO DE GAS	130,000.00
31301 SERVICIO DE AGUA	641,916.28
31401 SERVICIO TELEFÓNICO CONVENCIONAL	2,440,000.00
31501 SERVICIO DE TELEFONÍA CELULAR	235,000.00
31601 SERVICIOS DE RADIOLOCALIZACIÓN	400,000.00
31603 SERVICIOS DE INTERNET	753,200.00
31801 SERVICIO POSTAL Y DE MENSAJERÍA	631,706.16
32201 ARRENDAMIENTO DE EDIFICIOS Y LOCALES	14,008,690.84
32301 ARRENDAMIENTO DE EQUIPO Y BIENES INFORMÁTICOS	651,260.12
32903 OTROS ARRENDAMIENTOS	130,764.96
33101 SERVICIOS DE AUDITORÍA	688.56
33304 SERVICIOS DE MANTENIMIENTO DE APLICACIONES INFORMÁTICAS	103,064.92
33801 SERVICIOS DE VIGILANCIA	1,254,777.32
34101 SERVICIOS BANCARIOS Y FINANCIEROS	27,973.92

34401 SEGUROS Y FIANZAS	1,680,000.00
34501 SEGUROS DE BIENES PATRIMONIALES	11,755.20
35101 MANTENIMIENTO Y CONSERVACIÓN DE INMUEBLES PARA LA PRESTACIÓN DE SERVICIOS ADMINISTRATIVOS	2,845,304.44
35501 MANTENIMIENTO Y CONSERVACIÓN DE VEHÍCULOS TERRESTRES, AÉREOS, MARÍTIMOS, LACUSTRES Y FLUVIALES	9,155,573.52
35801 SERVICIOS DE LAVANDERÍA, LIMPIEZA E HIGIENE	1,020,000.00
35802 MANEJO DE DESECHOS	95,904.20
36101 DIFUSIÓN POR RADIO, TELEVISIÓN Y OTROS MEDIOS DE MENSAJES SOBRE PROGRAMAS Y ACTIVIDADES GUBERNAMENTALES	24,098,000.00
36301 SERVICIOS DE CREATIVIDAD, PREPRODUCCIÓN Y PRODUCCIÓN DE PUBLICIDAD, EXCEPTO INTERNET	3,898,000.00
36901 SERVICIOS RELACIONADOS CON MONITOREO DE INFORMACIÓN EN MEDIOS MASIVOS	23,082,000.00
36902 OTROS GASTOS DE DIFUSIÓN E INFORMACIÓN	8,870,000.00
37501 VIÁTICOS NACIONALES PARA LABORES EN CAMPO Y SUPERVISIÓN	1,500,000.00
37504 VIÁTICOS NACIONALES PARA SERVIDORES PÚBLICOS EN EL DESEMPEÑO DE FUNCIONES OFICIALES	32,872.44
38101 GASTOS CEREMONIAL Y ORDEN SOCIAL PARA EL EJECUTIVO FEDERAL	23,117.28
38102 GASTOS DE CEREMONIAL DE LOS TITULARES DE LAS DEPENDENCIAS Y ENTIDADES	284,000.00
38201 GASTOS DE ORDEN SOCIAL Y CULTURAL	8,287,836.88
39901 OTROS SERVICIOS GENERALES	10,925.52
4000 Transferencias, Asignaciones, Subsidios y Otras Ayudas	24,800,000.00
41101 ASIGNACIONES PRESUPUESTARIAS AL PODER EJECUTIVO	24,800,000.00
0303 SECRETARÍA DE FINANZAS	4,406,038,836.86
1000 Servicios Personales	1,100,277,882.55
11301 SUELDO BASE AL PERSONAL PERMANENTE	166,662,332.76
12201 SUELDOS BASE AL PERSONAL EVENTUAL	8,745,560.86
13103 QUINQUENIOS BURÓCRATAS	1,504,069.52
13201 PRIMAS DE VACACIONES Y DOMINICAL	30,828,209.86
13202 AGUINALDO	48,339,385.75
13404 COMPENSACIONES BURÓCRATAS	228,819,290.99

13414 BONOS, AYUDA PARA SERVICIOS Y UNIFORMES	71,304,626.41
14101 APORTACIONES AL ISSSTE	28,704,008.81
14104 APORTACIÓN AL INSTITUTO ESTATAL DE PENSIONES	29,342,549.71
14406 SEGURO DE RESPONSABILIDAD CIVIL, ASISTENCIA LEGAL Y OTROS SEGUROS	39,800,000.00
14501 ABSORCIÓN ISR	8,467,156.84
15301 PRESTACIONES DE RETIRO	6,487,464.55
15401 PRESTACIONES ESTABLECIDAS POR CONDICIONES GENERALES DE TRABAJO O CONTRATOS COLECTIVOS DE TRABAJO	5,578,405.18
15408 DESPENSA Y COMPLEMENTO	14,241,300.00
15902 OTRAS PRESTACIONES ECONÓMICAS	5,874,866.19
16103 OTRAS MEDIDAS DE CARACTER LABORAL Y ECONÓMICO	402,929,999.00
17103 ESTÍMULO POR PUNTUALIDAD Y ASISTENCIA	2,648,656.12
2000 Materiales y Suministros	246,078,732.00
21101 MATERIALES Y ÚTILES DE OFICINA	5,263,861.00
21201 MATERIALES Y ÚTILES DE IMPRESIÓN Y REPRODUCCIÓN	1,852,240.00
21401 MATERIALES Y ÚTILES CONSUMIBLES PARA EL PROCESAMIENTO EN EQUIPOS Y BIENES INFORMÁTICOS	5,254,676.00
21501 MATERIAL DE APOYO INFORMATIVO	441,750.00
21601 MATERIAL DE LIMPIEZA	1,141,298.00
21801 MATERIAL PARA VALORES	36,813,417.00
21802 MATERIAL PARA CONTROL VEHICULAR	185,000,000.00
22104 PRODUCTOS ALIMENTICIOS PARA EL PERSONAL EN INSTALACIONES DE LAS DEPENDENCIAS Y ENTIDADES	326,750.00
22106 PRODUCTOS ALIMENTICIOS PARA EL PERSONAL DERIVADO DE ACTIVIDADES EXTRAORDINARIAS	300,000.00
22301 UTENSILIOS PARA EL SERVICIO DE ALIMENTACIÓN	5,040.00
24601 MATERIAL ELÉCTRICO Y ELECTRÓNICO	601,500.00
24901 OTROS MATERIALES Y ARTÍCULOS DE CONSTRUCCIÓN Y REPARACIÓN	411,000.00
26103 COMBUSTIBLES, LUBRICANTES Y ADITIVOS PARA VEHÍCULOS TERRESTRES, AÉREOS, MARÍTIMOS, LACUSTRES Y FLUVIALES DESTINADOS A SERVICIOS ADMINISTRATIVOS	7,717,700.00
27101 VESTUARIO Y UNIFORMES	300,000.00

29101 HERRAMIENTAS MENORES	250,000.00
29201 REFACCIONES Y ACCESORIOS MENORES DE EDIFICIOS	20,000.00
29301 REFACCIONES Y ACCESORIOS MENORES DE MOBILIARIO Y EQUIPO DE ADMINISTRACIÓN, EDUCACIONAL Y RECREATIVO	64,000.00
29401 REFACCIONES Y ACCESORIOS PARA EQUIPO DE CÓMPUTO Y TELECOMUNICACIONES	210,500.00
29901 REFACCIONES Y ACCESORIOS MENORES OTROS BIENES MUEBLES	105,000.00
3000 Servicios Generales	301,166,261.00
31101 SERVICIO DE ENERGÍA ELÉCTRICA	13,584,099.00
31201 SERVICIO DE GAS	2,000.00
31301 SERVICIO DE AGUA	1,599,670.52
31401 SERVICIO TELEFÓNICO CONVENCIONAL	11,116,580.00
31501 SERVICIO DE TELEFONÍA CELULAR	404,000.00
31602 SERVICIOS DE TELECOMUNICACIONES	507,000.00
31603 SERVICIOS DE INTERNET	3,810,000.00
31701 SERVICIOS DE CONDUCCIÓN DE SEÑALES ANALÓGICAS Y DIGITALES	485,600.00
31801 SERVICIO POSTAL Y DE MENSAJERÍA	984,000.00
32201 ARRENDAMIENTO DE EDIFICIOS Y LOCALES	18,233,800.00
32301 ARRENDAMIENTO DE EQUIPO Y BIENES INFORMÁTICOS	1,776,000.00
32302 ARRENDAMIENTO DE MOBILIARIO	50,000.00
32505 ARRENDAMIENTO DE VEHÍCULOS TERRESTRES, AÉREOS, MARÍTIMOS, LACUSTRES Y FLUVIALES PARA SERVIDORES PÚBLICOS	473,280.00
32903 OTROS ARRENDAMIENTOS	110,000.00
33101 SERVICIOS DE AUDITORÍA	30,000,000.00
33103 SERVICIOS LEGALES	15,000,000.00
33104 SERVICIOS DE CONTABILIDAD Y RELACIONADOS	60,008,000.00
33301 SERVICIOS DE DESARROLLO DE APLICACIONES INFORMÁTICAS	3,018,000.00
33401 SERVICIOS PARA CAPACITACIÓN A SERVIDORES PÚBLICOS	1,814,026.00
33801 SERVICIOS DE VIGILANCIA	5,408,534.00

34101 SERVICIOS BANCARIOS Y FINANCIEROS	22,000.00
34401 SEGUROS Y FIANZAS	3,845,050.00
34501 SEGUROS DE BIENES PATRIMONIALES	8,000,000.00
34701 FLETES Y MANIOBRAS	6,500.00
34901 SERVICIOS FINANCIEROS, BANCARIOS Y COMERCIALES INTEGRALES (NO PREVISTOS EN LAS DEMÁS PARTIDAS ANTERIORES DE ESTE CONCEPTO)	75,000,000.00
35101 MANTENIMIENTO Y CONSERVACIÓN DE INMUEBLES PARA LA PRESTACIÓN DE SERVICIOS ADMINISTRATIVOS	7,587,127.00
35201 MANTENIMIENTO Y CONSERVACIÓN DE MOBILIARIO Y EQUIPO DE ADMINISTRACIÓN	78,500.00
35301 MANTENIMIENTO Y CONSERVACIÓN DE BIENES INFORMÁTICOS	753,500.48
35501 MANTENIMIENTO Y CONSERVACIÓN DE VEHÍCULOS TERRESTRES, AÉREOS, MARÍTIMOS, LACUSTRES Y FLUVIALES	2,613,000.00
35701 MANTENIMIENTO Y CONSERVACIÓN MAQUINARIA Y EQUIPO	550,000.00
35801 SERVICIOS DE LAVANDERÍA, LIMPIEZA E HIGIENE	5,610,494.00
35802 MANEJO DE DESECHOS	100,000.00
35902 SERVICIOS DE FUMIGACIÓN	860,000.00
36101 DIFUSIÓN POR RADIO, TELEVISIÓN Y OTROS MEDIOS DE MENSAJES SOBRE PROGRAMAS Y ACTIVIDADES GUBERNAMENTALES	15,987,000.00
36301 SERVICIOS DE CREATIVIDAD, PREPRODUCCIÓN Y PRODUCCIÓN DE PUBLICIDAD, EXCEPTO INTERNET	663,000.00
37104 PASAJES AÉREOS NACIONALES PARA SERVIDORES PÚBLICOS DE MANDO EN EL DESEMPEÑO DE COMISIONES Y FUNCIONES OFICIALES	786,000.00
37504 VIÁTICOS NACIONALES PARA SERVIDORES PÚBLICOS EN EL DESEMPEÑO DE FUNCIONES OFICIALES	10,269,500.00
38201 GASTOS DE ORDEN SOCIAL Y CULTURAL	50,000.00
4000 Transferencias, Asignaciones, Subsidios y Otras Ayudas	2,604,287,176.71
41101 ASIGNACIONES PRESUPUESTARIAS AL PODER EJECUTIVO	546,870,000.00
41403 ASIGNACIONES PRESUPUESTARIAS SERVICIOS PERSONALES PARA ORGANISMOS	230,000,000.00
43903 CEPROFIS	1,701,576,676.71
44101 AYUDAS CULTURALES Y SOCIALES	5,750,500.00
44104 APOYOS ESPECIALES	108,100,000.00
44201 BECAS Y OTRAS AYUDAS PARA PROGRAMAS DE CAPACITACIÓN	990,000.00
46101 TRANSFERENCIAS A FIDEICOMISOS DEL PODER EJECUTIVO	11,000,000.00

5000 Bienes Muebles, Inmuebles e Intangibles	103,094,866.00
51101 MOBILIARIO	26,000,000.00
51501 BIENES INFORMÁTICOS	15,000,000.00
51901 EQUIPO DE ADMINISTRACIÓN	10,000,000.00
53101 EQUIPO MÉDICO Y DE LABORATORIO	15,800,000.00
54101 VEHÍCULOS Y EQUIPO TERRESTRES PARA LA EJECUCIÓN DE PROGRAMAS DE SEGURIDAD PÚBLICA Y NACIONAL	19,000,000.00
59701 LICENCIAS INFORMÁTICAS E INTELECTUALES	17,294,866.00
7000 Inversiones Financieras y Otras Provisiones	51,133,918.60
76101 DEPÓSITOS A LARGO PLAZO EN MONEDA NACIONAL	45,133,918.60
79101 CONTINGENCIAS POR FENÓMENOS NATURALES	6,000,000.00
0304 SECRETARÍA DE ECONOMÍA Y TURISMO	58,387,637.94
1000 Servicios Personales	12,636,460.54
11301 SUELDO BASE AL PERSONAL PERMANENTE	4,077,393.00
13103 QUINQUENIOS BURÓCRATAS	1,197.81
13201 PRIMAS DE VACACIONES Y DOMINICAL	362,085.54
13202 AGUINALDO	1,270,654.37
13404 COMPENSACIONES BURÓCRATAS	4,750,470.73
13414 BONOS, AYUDA PARA SERVICIOS Y UNIFORMES	557,091.39
14101 APORTACIONES AL ISSSTE	248,249.06
14104 APORTACIÓN AL INSTITUTO ESTATAL DE PENSIONES	650,782.71
14501 ABSORCIÓN ISR	358,902.60
15401 PRESTACIONES ESTABLECIDAS POR CONDICIONES GENERALES DE TRABAJO O CONTRATOS COLECTIVOS DE TRABAJO	12,908.34
15408 DESPENSA Y COMPLEMENTO	322,725.00
15902 OTRAS PRESTACIONES ECONÓMICAS	24,000.00
2000 Materiales y Suministros	1,071,925.19
21101 MATERIALES Y ÚTILES DE OFICINA	75,000.00

21201 MATERIALES Y ÚTILES DE IMPRESIÓN Y REPRODUCCIÓN	23,577.57
21401 MATERIALES Y ÚTILES CONSUMIBLES PARA EL PROCESAMIENTO EN EQUIPOS Y BIENES INFORMÁTICOS	100,000.00
21601 MATERIAL DE LIMPIEZA	20,000.00
22104 PRODUCTOS ALIMENTICIOS PARA EL PERSONAL EN INSTALACIONES DE LAS DEPENDENCIAS Y ENTIDADES	4,123.56
24601 MATERIAL ELÉCTRICO Y ELECTRÓNICO	10,000.00
26103 COMBUSTIBLES, LUBRICANTES Y ADITIVOS PARA VEHÍCULOS TERRESTRES, AÉREOS, MARÍTIMOS, LACUSTRES Y FLUVIALES DESTINADOS A SERVICIOS ADMINISTRATIVOS	839,224.06
3000 Servicios Generales	44,679,252.22
31101 SERVICIO DE ENERGÍA ELÉCTRICA	510,000.00
31301 SERVICIO DE AGUA	42,500.00
31401 SERVICIO TELEFÓNICO CONVENCIONAL	300,000.00
31501 SERVICIO DE TELEFONÍA CELULAR	25,000.00
31603 SERVICIOS DE INTERNET	50,000.00
31801 SERVICIO POSTAL Y DE MENSAJERÍA	6,500.00
32201 ARRENDAMIENTO DE EDIFICIOS Y LOCALES	650,000.00
32301 ARRENDAMIENTO DE EQUIPO Y BIENES INFORMÁTICOS	68,462.60
33101 SERVICIOS DE AUDITORÍA	18,366.95
33304 SERVICIOS DE MANTENIMIENTO DE APLICACIONES INFORMÁTICAS	7,480.63
33801 SERVICIOS DE VIGILANCIA	150,000.00
34401 SEGUROS Y FIANZAS	150,000.00
35101 MANTENIMIENTO Y CONSERVACIÓN DE INMUEBLES PARA LA PRESTACIÓN DE SERVICIOS ADMINISTRATIVOS	214,072.02
35501 MANTENIMIENTO Y CONSERVACIÓN DE VEHÍCULOS TERRESTRES, AÉREOS, MARÍTIMOS, LACUSTRES Y FLUVIALES	170,511.16
35802 MANEJO DE DESECHOS	20,000.00
36101 DIFUSIÓN POR RADIO, TELEVISIÓN Y OTROS MEDIOS DE MENSAJES SOBRE PROGRAMAS Y ACTIVIDADES GUBERNAMENTALES	29,270,000.00
36301 SERVICIOS DE CREATIVIDAD, PREPRODUCCIÓN Y PRODUCCIÓN DE PUBLICIDAD, EXCEPTO INTERNET	1,980,000.00
36902 OTROS GASTOS DE DIFUSIÓN E INFORMACIÓN	5,750,000.00
37504 VIÁTICOS NACIONALES PARA SERVIDORES PÚBLICOS EN EL DESEMPEÑO DE	

FUNCIONES OFICIALES	655,244.27
38201 GASTOS DE ORDEN SOCIAL Y CULTURAL	2,500,000.00
38301 CONGRESOS Y CONVENCIONES	2,141,114.59
0305 SECRETARÍA DE EDUCACIÓN	20,413,215,232.49
1000 Servicios Personales	14,863,414,355.38
11301 SUELDO BASE AL PERSONAL PERMANENTE	7,371,078,290.00
12201 SUELDOS BASE AL PERSONAL EVENTUAL	5,820,876.00
12202 COMPENSACIONES A SUSTITUTOS DE PROFESORES (NO INCLUYE LICENCIA MÉDICA)	86,071,925.00
12203 SUSTITUTOS DE PROFESOR CON LICENCIA MÉDICA	30,900,412.00
13101 PRIMA QUINQUENAL POR AÑOS DE SERVICIO PERSONAL DOCENTE Y ADMINISTRATIVO DE NIVEL BÁSICO	44,962,626.00
13102 PRIMA DE ANTIGÜEDAD DOCENTE Y ADMINISTRATIVOS HOMOLOGADOS	125,027,928.00
13103 QUINQUENIOS BURÓCRATAS	146,092.12
13104 GRATIFICACIONES POR JUBILACIÓN	33,566,866.00
13201 PRIMAS DE VACACIONES Y DOMINICAL	234,141,054.45
13202 AGUINALDO	946,139,967.33
13203 GRATIFICACIÓN DE FIN DE AÑO	156,433,850.00
13204 BONO NAVIDEÑO	52,711,312.00
13205 PAQUETE NAVIDEÑO (UPN)	4,239,146.00
13401 ACREDITACIÓN POR TITULACIÓN EN LA DOCENCIA	24,506,570.00
13402 ACREDITACION AL PERSONAL DOCENTE POR AÑOS DE ESTUDIO DE LICENCIATURA	16,039,795.00
13403 SERVICIOS COCURRICULARES	579,199,167.00
13404 COMPENSACIONES BURÓCRATAS	11,000,000.00
13405 ASIGNACIÓN POR ACTIVIDADES CULTURALES	7,999,857.00
13406 DÍA DEL PERSONAL DE APOYO Y ASISTENCIA A LA EDUCACIÓN BÁSICA	43,831,828.00
13407 COMPENSACIONES ADICIONALES POR SERVICIOS ESPECIALES	127,651,296.00
13408 ASIGNACIONES DOCENTES Y PEDAGÓGICA	172,438,173.00
13409 COMPENSACIÓN POR ADQUISICIÓN DE MATERIAL DIDÁCTICO	

	55,997,614.00
13410 COMPENSACIÓN POR ACTUALIZACIÓN Y FORMACIÓN ACADÉMICA	14,803,974.00
13411 FORTALECIMIENTO A LA COMPENSACIÓN PROVISIONAL COMPACTABLE (CPC) Y COMPENSACIÓN TEMPORAL COMPACTABLE (CTC)	102,948,220.00
13413 COMPENSACIÓN PROVISIONAL COMPACTABLE	540,554,358.00
13414 BONOS, AYUDA PARA SERVICIOS Y UNIFORMES	289,225,670.00
13415 AJUSTE DE CALENDARIO	81,688,498.00
13416 GRATIFICACIÓN DÍA DEL MAESTRO	349,235,999.00
14101 APORTACIONES AL ISSSTE	474,893,327.11
14102 APORTACIÓN AL SERVICIO MÉDICO	265,349,609.40
14103 APORTACIÓN FONDO DE PENSIONES DIPETRE	448,636,623.00
14104 APORTACIÓN AL INSTITUTO ESTATAL DE PENSIONES	3,200,000.00
14201 APORTACIONES AL FOVISSSTE	151,205,077.00
14202 APORTACIONES AL FONDO DE LA VIVIENDA	86,848,608.00
14301 APORTACIONES AL SISTEMA DE AHORRO PARA EL RETIRO	79,345,142.00
14302 DEPOSITOS PARA EL AHORRO SOLIDARIO	13,071,127.00
14303 FONDO DE RETIRO MAGISTERIO ESTATAL	8,813,602.00
14401 APORTACIÓN PARA EL SEGURO DE VIDA MAGISTERIO	106,309,429.00
14402 APORTACIÓN AL FONDO DE DEFUNCIÓN E INVALIDEZ MAGISTERIO ESTATAL	8,786,400.00
14403 APORTACIÓN AL FONDO DE BECAS, DEPORTES Y ESTÍMULOS	18,021,640.00
14405 CUOTAS PARA EL SEGURO COLECTIVO DE RETIRO	11,774,083.00
14501 ABSORCIÓN ISR	1,045,191.12
15101 CUOTAS PARA EL FONDO DE AHORRO	467,359,527.00
15202 PAGO DE LIQUIDACIONES	157,192.00
15401 PRESTACIONES ESTABLECIDAS POR CONDICIONES GENERALES DE TRABAJO O CONTRATOS COLECTIVOS DE TRABAJO	19,707,843.85
15402 COMPENSACION GARANTIZADA	176,047,533.00
15403 ASIGNACIONES ADICIONALES AL SUELDO	211,588,657.00
15404 EQUIPARACIÓN DE LA ASIGNACIÓN DOCENTE GENÉRICA	9,944,952.00

15405 DÍAS DE DESCANSO OBLIGATORIO Y ECONÓMICOS NO DISFRUTADOS	16,133,245.00
15406 APOYO INTEGRACIÓN EDUCATIVA	2,527,588.00
15407 AYUDA ESCOLAR Y PARA LA ADQUISICIÓN DE LIBROS POR EL DÍA DEL MAESTRO	6,882,740.00
15408 DESPENSA Y COMPLEMENTO	58,436,805.00
15409 BONO DE PERMANENCIA	13,121,265.00
15901 BECAS CONVENIO A HIJOS DE TRABAJADORES	14,091,085.00
15902 OTRAS PRESTACIONES ECONÓMICAS	4,194,885.00
16103 OTRAS MEDIDAS DE CARACTER LABORAL Y ECONÓMICO	230,064,762.00
17101 ESTÍMULOS POR PRODUCTIVIDAD Y EFICIENCIA	32,474,743.00
17102 ESTÍMULOS AL PERSONAL	279,698,068.00
17103 ESTÍMULO POR PUNTUALIDAD Y ASISTENCIA	135,322,242.00
2000 Materiales y Suministros	186,150,345.00
21101 MATERIALES Y ÚTILES DE OFICINA	3,295,320.00
21201 MATERIALES Y ÚTILES DE IMPRESIÓN Y REPRODUCCIÓN	7,140,708.00
21301 MATERIAL ESTADÍSTICO Y GEOGRÁFICO	38,316.00
21401 MATERIALES Y ÚTILES CONSUMIBLES PARA EL PROCESAMIENTO EN EQUIPOS Y BIENES INFORMÁTICOS	9,322,233.60
21501 MATERIAL DE APOYO INFORMATIVO	176,388.00
21502 MATERIAL PARA INFORMACIÓN EN ACTIVIDADES DE INVESTIGACIÓN CIENTÍFICA Y TECNOLÓGICA	66,876.00
21601 MATERIAL DE LIMPIEZA	2,598,884.60
21701 MATERIALES Y SUMINISTROS PARA PLANTELES EDUCATIVOS	1,601,472.00
21702 PROGRAMA DE MATERIAL ESCOLAR	117,102,727.60
22102 PRODUCTOS ALIMENTICIOS PARA EL PERSONAL DERIVADOS DE LA PRESTACIÓN DE SERVICIOS PÚBLICOS EN UNIDADES DE SALUD, EDUCATIVAS, DE READAPTACIÓN SOCIAL Y OTRAS	7,313,495.20
22106 PRODUCTOS ALIMENTICIOS PARA EL PERSONAL DERIVADO DE ACTIVIDADES EXTRAORDINARIAS	191,964.00
22301 UTENSILIOS PARA EL SERVICIO DE ALIMENTACIÓN	87,288.00
24101 PRODUCTOS MINERALES NO METÁLICOS	52,944.00
24201 CEMENTO Y PRODUCTOS DE CONCRETO	636,560.80

24301 CAL, YESO Y PRODUCTOS DE YESO	5,040.00
24401 MADERA Y PRODUCTOS DE MADERA	90,756.00
24501 VIDRIO Y PRODUCTOS DE VIDRIO	18,144.00
24601 MATERIAL ELÉCTRICO Y ELECTRÓNICO	897,261.60
24701 ARTÍCULOS METÁLICOS PARA LA CONSTRUCCIÓN	654,922.00
24801 MATERIALES COMPLEMENTARIOS	191,038.00
24901 OTROS MATERIALES Y ARTÍCULOS DE CONSTRUCCIÓN Y REPARACIÓN	986,944.00
25201 PLAGUICIDAS, ABONOS Y FERTILIZANTES	7,260.00
25301 MEDICINAS Y PRODUCTOS FARMACÉUTICOS	80,214.00
25401 MATERIALES, ACCESORIOS Y SUMINISTROS MÉDICOS	46,884.00
25601 FIBRAS SINTÉTICAS, HULES, PLÁSTICOS Y DERIVADOS	44,976.00
25901 OTROS PRODUCTOS QUÍMICOS	38,724.00
26103 COMBUSTIBLES, LUBRICANTES Y ADITIVOS PARA VEHÍCULOS TERRESTRES, AÉREOS, MARÍTIMOS, LACUSTRES Y FLUVIALES DESTINADOS A SERVICIOS ADMINISTRATIVOS	1,152,672.00
26104 COMBUSTIBLES, LUBRICANTES Y ADITIVOS PARA VEHÍCULOS TERRESTRES, AÉREOS, MARÍTIMOS, LACUSTRES Y FLUVIALES ASIGNADOS A SERVIDORES PÚBLICOS	151,272.00
26109 LUBRICANTES Y ADITIVOS	948.00
27101 VESTUARIO Y UNIFORMES	30,572,329.60
27201 PRENDAS DE PROTECCIÓN PERSONAL	45,384.00
27301 ARTÍCULOS DEPORTIVOS	211,776.00
27401 PRODUCTOS TEXTILES	5,040.00
27501 BLANCOS Y OTROS PRODUCTOS TEXTILES, EXCEPTO PRENDAS DE VESTIR	31,716.00
29101 HERRAMIENTAS MENORES	539,388.00
29201 REFACCIONES Y ACCESORIOS MENORES DE EDIFICIOS	171,444.00
29301 REFACCIONES Y ACCESORIOS MENORES DE MOBILIARIO Y EQUIPO DE ADMINISTRACIÓN, EDUCACIONAL Y RECREATIVO	206,492.00
29401 REFACCIONES Y ACCESORIOS PARA EQUIPO DE CÓMPUTO Y TELECOMUNICACIONES	65,352.00
29601 REFACCIONES Y ACCESORIOS MENORES DE EQUIPO DE TRANSPORTE	60,516.00

29801 REFACCIONES Y ACCESORIOS MENORES DE MAQUINARIA Y OTROS EQUIPOS	23,292.00
29901 REFACCIONES Y ACCESORIOS MENORES OTROS BIENES MUEBLES	225,382.00
3000 Servicios Generales	457,704,089.00
31101 SERVICIO DE ENERGÍA ELÉCTRICA	150,752,070.00
31201 SERVICIO DE GAS	466,440.00
31301 SERVICIO DE AGUA	49,470,248.00
31401 SERVICIO TELEFÓNICO CONVENCIONAL	6,805,076.00
31501 SERVICIO DE TELEFONÍA CELULAR	25,000.00
31602 SERVICIOS DE TELECOMUNICACIONES	53,304.00
31603 SERVICIOS DE INTERNET	1,355,644.00
31701 SERVICIOS DE CONDUCCIÓN DE SEÑALES ANALÓGICAS Y DIGITALES	1,272.00
31801 SERVICIO POSTAL Y DE MENSAJERÍA	352,572.00
31901 SERVICIOS INTEGRALES DE TELECOMUNICACIÓN	414,372.00
31902 CONTRATACIÓN DE OTROS SERVICIOS	26,472.00
31903 SERVICIOS GENERALES PARA PLANTELES EDUCATIVOS	309,780.00
31904 SERVICIOS INTEGRALES DE INFRAESTRUCTURA DE CÓMPUTO	61,296.00
32201 ARRENDAMIENTO DE EDIFICIOS Y LOCALES	9,488,600.00
32301 ARRENDAMIENTO DE EQUIPO Y BIENES INFORMÁTICOS	560,656.00
32302 ARRENDAMIENTO DE MOBILIARIO	585,960.00
32502 ARRENDAMIENTO DE VEHÍCULOS TERRESTRES, AÉREOS, MARÍTIMOS, LACUSTRES Y FLUVIALES PARA SERVICIOS PÚBLICOS Y LA OPERACIÓN DE PROGRAMAS PÚBLICOS	506,628.00
32503 ARRENDAMIENTO DE VEHÍCULOS TERRESTRES, AÉREOS, MARÍTIMOS, LACUSTRES Y FLUVIALES PARA SERVICIOS ADMINISTRATIVOS	408,844.00
32505 ARRENDAMIENTO DE VEHÍCULOS TERRESTRES, AÉREOS, MARÍTIMOS, LACUSTRES Y FLUVIALES PARA SERVIDORES PÚBLICOS	5,436.00
32601 ARRENDAMIENTO DE MAQUINARIA, OTROS EQUIPOS Y HERRAMIENTAS	79,956.00
32701 PATENTES, DERECHOS DE AUTOR, REGALÍAS Y OTROS	367,392.00
32903 OTROS ARRENDAMIENTOS	794,981.00
33103 SERVICIOS LEGALES	335,412.00

33104 SERVICIOS DE CONTABILIDAD Y RELACIONADOS	5,328.00
33105 SERVICIOS RELACIONADOS CON PROCEDIMIENTOS JURISDICCIONALES	19,824.00
33304 SERVICIOS DE MANTENIMIENTO DE APLICACIONES INFORMÁTICAS	3,432,686.00
33401 SERVICIOS PARA CAPACITACIÓN A SERVIDORES PÚBLICOS	227,628.00
33602 OTROS SERVICIOS COMERCIALES	487,752.00
33603 IMPRESIONES DE DOCUMENTOS OFICIALES PARA LA PRESTACIÓN DE SERVICIOS PÚBLICOS, IDENTIFICACIÓN, FORMATOS ADMINISTRATIVOS Y FISCALES, FORMAS VALORADAS, CERTIFICADOS Y TÍTULOS	200,760.00
33604 IMPRESIÓN Y ELABORACIÓN DE MATERIAL INFORMATIVO DERIVADO DE LA OPERACIÓN Y ADMINISTRACIÓN DE LAS DEPENDENCIAS Y ENTIDADES	1,633,680.00
33801 SERVICIOS DE VIGILANCIA	8,816,944.00
33901 SUBCONTRATACIÓN DE SERVICIOS CON TERCEROS	233,000.00
34101 SERVICIOS BANCARIOS Y FINANCIEROS	74,724.00
34401 SEGUROS Y FIANZAS	3,938,192.00
34701 FLETES Y MANIOBRAS	2,665,392.00
35101 MANTENIMIENTO Y CONSERVACIÓN DE INMUEBLES PARA LA PRESTACIÓN DE SERVICIOS ADMINISTRATIVOS	2,108,960.00
35102 MANTENIMIENTO Y CONSERVACIÓN DE INMUEBLES PARA LA PRESTACIÓN DE SERVICIOS PÚBLICOS	378,912.00
35103 MANTENIMIENTO DE ESPACIOS EDUCATIVOS	12,471,163.00
35201 MANTENIMIENTO Y CONSERVACIÓN DE MOBILIARIO Y EQUIPO DE ADMINISTRACIÓN	403,116.00
35301 MANTENIMIENTO Y CONSERVACIÓN DE BIENES INFORMÁTICOS	225,504.00
35501 MANTENIMIENTO Y CONSERVACIÓN DE VEHÍCULOS TERRESTRES, AÉREOS, MARÍTIMOS, LACUSTRES Y FLUVIALES	294,900.00
35701 MANTENIMIENTO Y CONSERVACIÓN MAQUINARIA Y EQUIPO	702,132.00
35801 SERVICIOS DE LAVANDERÍA, LIMPIEZA E HIGIENE	1,247,232.00
35802 MANEJO DE DESECHOS	300,000.00
35902 SERVICIOS DE FUMIGACIÓN	583,380.00
36101 DIFUSIÓN POR RADIO, TELEVISIÓN Y OTROS MEDIOS DE MENSAJES SOBRE PROGRAMAS Y ACTIVIDADES GUBERNAMENTALES	47,660,000.00
36301 SERVICIOS DE CREATIVIDAD, PREPRODUCCIÓN Y PRODUCCIÓN DE PUBLICIDAD, EXCEPTO INTERNET	1,390,000.00
36902 OTROS GASTOS DE DIFUSIÓN E INFORMACIÓN	7,250,000.00

37104 PASAJES AÉREOS NACIONALES PARA SERVIDORES PÚBLICOS DE MANDO EN EL DESEMPEÑO DE COMISIONES Y FUNCIONES OFICIALES	2,224,301.00
37204 PASAJES TERRESTRES NACIONALES PARA SERVIDORES PÚBLICOS DE MANDO EN EL DESEMPEÑO DE COMISIONES Y FUNCIONES OFICIALES	30,924.00
37504 VIÁTICOS NACIONALES PARA SERVIDORES PÚBLICOS EN EL DESEMPEÑO DE FUNCIONES OFICIALES	5,445,430.00
37505 CUOTAS Y PEAJES	1,068.00
37801 TRASLADO DE PERSONAL	2,556.00
38201 GASTOS DE ORDEN SOCIAL Y CULTURAL	266,532.00
38301 CONGRESOS Y CONVENCIONES	3,040,670.00
39101 FUNERALES Y PAGAS DE DEFUNCIÓN	2,132,316.00
39401 SENTENCIAS Y RESOLUCIONES POR AUTORIDAD COMPETENTE	533,076.00
39801 IMPUESTO SOBRE NÓMINAS	123,035,748.00
39901 OTROS SERVICIOS GENERALES	1,012,848.00
4000 Transferencias, Asignaciones, Subsidios y Otras Ayudas	4,905,946,443.11
41101 ASIGNACIONES PRESUPUESTARIAS AL PODER EJECUTIVO	1,315,831,575.00
41401 ASIGNACIONES A ORGANISMOS DESCENTRALIZADOS	3,527,295,669.11
41402 ASIGNACIONES PARA INVERSIÓN A ORGANISMOS DESCENTRALIZADOS	39,590,500.00
41403 ASIGNACIONES PRESUPUESTARIAS SERVICIOS PERSONALES PARA ORGANISMOS	18,318,299.00
44101 AYUDAS CULTURALES Y SOCIALES	4,910,400.00
0306 SECRETARÍA DE INCLUSIÓN Y DESARROLLO SOCIAL	900,015,759.71
1000 Servicios Personales	203,887,823.71
11301 SUELDO BASE AL PERSONAL PERMANENTE	30,573,651.22
12201 SUELDOS BASE AL PERSONAL EVENTUAL	30,013,826.22
13103 QUINQUENIOS BURÓCRATAS	52,271.53
13201 PRIMAS DE VACACIONES Y DOMINICAL	5,741,729.35
13202 AGUINALDO	18,788,553.37
13404 COMPENSACIONES BURÓCRATAS	65,198,766.03
13414 BONOS, AYUDA PARA SERVICIOS Y UNIFORMES	19,778,720.06

14101 APORTACIONES AL ISSSTE	4,483,263.85
14104 APORTACIÓN AL INSTITUTO ESTATAL DE PENSIONES	5,773,659.48
14501 ABSORCIÓN ISR	3,292,299.92
15401 PRESTACIONES ESTABLECIDAS POR CONDICIONES GENERALES DE TRABAJO O CONTRATOS COLECTIVOS DE TRABAJO	334,678.29
15408 DESPENSA Y COMPLEMENTO	6,701,925.00
15902 OTRAS PRESTACIONES ECONÓMICAS	12,736,389.16
17103 ESTÍMULO POR PUNTUALIDAD Y ASISTENCIA	418,090.23
2000 Materiales y Suministros	7,752,967.52
21101 MATERIALES Y ÚTILES DE OFICINA	1,447,799.36
21201 MATERIALES Y ÚTILES DE IMPRESIÓN Y REPRODUCCIÓN	715.08
21401 MATERIALES Y ÚTILES CONSUMIBLES PARA EL PROCESAMIENTO EN EQUIPOS Y BIENES INFORMÁTICOS	1,400,953.52
21601 MATERIAL DE LIMPIEZA	1,402,114.40
22104 PRODUCTOS ALIMENTICIOS PARA EL PERSONAL EN INSTALACIONES DE LAS DEPENDENCIAS Y ENTIDADES	3,171.72
26103 COMBUSTIBLES, LUBRICANTES Y ADITIVOS PARA VEHÍCULOS TERRESTRES, AÉREOS, MARÍTIMOS, LACUSTRES Y FLUVIALES DESTINADOS A SERVICIOS ADMINISTRATIVOS	2,194,336.96
27201 PRENDAS DE PROTECCIÓN PERSONAL	3,876.48
29101 HERRAMIENTAS MENORES	300,000.00
29901 REFACCIONES Y ACCESORIOS MENORES OTROS BIENES MUEBLES	1,000,000.00
3000 Servicios Generales	22,136,032.48
31101 SERVICIO DE ENERGÍA ELÉCTRICA	2,086,158.40
31201 SERVICIO DE GAS	45,000.00
31301 SERVICIO DE AGUA	553,068.52
31401 SERVICIO TELEFÓNICO CONVENCIONAL	1,560,951.68
31501 SERVICIO DE TELEFONÍA CELULAR	12,000.00
31801 SERVICIO POSTAL Y DE MENSAJERÍA	140,572.36
32201 ARRENDAMIENTO DE EDIFICIOS Y LOCALES	4,369,071.36
32301 ARRENDAMIENTO DE EQUIPO Y BIENES INFORMÁTICOS	298,592.24

32601 ARRENDAMIENTO DE MAQUINARIA, OTROS EQUIPOS Y HERRAMIENTAS	55,625.04
33101 SERVICIOS DE AUDITORÍA	6,730.92
33304 SERVICIOS DE MANTENIMIENTO DE APLICACIONES INFORMÁTICAS	17,205.24
33801 SERVICIOS DE VIGILANCIA	753,496.44
34101 SERVICIOS BANCARIOS Y FINANCIEROS	953.52
34401 SEGUROS Y FIANZAS	1,589,908.88
34501 SEGUROS DE BIENES PATRIMONIALES	2,114.40
35101 MANTENIMIENTO Y CONSERVACIÓN DE INMUEBLES PARA LA PRESTACIÓN DE SERVICIOS ADMINISTRATIVOS	1,104,767.84
35102 MANTENIMIENTO Y CONSERVACIÓN DE INMUEBLES PARA LA PRESTACIÓN DE SERVICIOS PÚBLICOS	38,765.40
35501 MANTENIMIENTO Y CONSERVACIÓN DE VEHÍCULOS TERRESTRES, AÉREOS, MARÍTIMOS, LACUSTRES Y FLUVIALES	925,306.40
35802 MANEJO DE DESECHOS	80,000.00
36101 DIFUSIÓN POR RADIO, TELEVISIÓN Y OTROS MEDIOS DE MENSAJES SOBRE PROGRAMAS Y ACTIVIDADES GUBERNAMENTALES	6,719,000.00
36301 SERVICIOS DE CREATIVIDAD, PREPRODUCCIÓN Y PRODUCCIÓN DE PUBLICIDAD, EXCEPTO INTERNET	29,000.00
37501 VIÁTICOS NACIONALES PARA LABORES EN CAMPO Y SUPERVISIÓN	91,383.96
37504 VIÁTICOS NACIONALES PARA SERVIDORES PÚBLICOS EN EL DESEMPEÑO DE FUNCIONES OFICIALES	85,988.88
38101 GASTOS CEREMONIAL Y ORDEN SOCIAL PARA EL EJECUTIVO FEDERAL	130,400.04
38102 GASTOS DE CEREMONIAL DE LOS TITULARES DE LAS DEPENDENCIAS Y ENTIDADES	369,509.28
38201 GASTOS DE ORDEN SOCIAL Y CULTURAL	799,328.16
38301 CONGRESOS Y CONVENCIONES	271,133.52
4000 Transferencias, Asignaciones, Subsidios y Otras Ayudas	666,238,936.00
41101 ASIGNACIONES PRESUPUESTARIAS AL PODER EJECUTIVO	29,000,000.00
44101 AYUDAS CULTURALES Y SOCIALES	637,238,936.00
0307 SECRETARIA DE SEGURIDAD PÚBLICA	1,438,128,637.12
1000 Servicios Personales	575,798,637.12
11301 SUELDO BASE AL PERSONAL PERMANENTE	145,320,415.12
13103 QUINQUENIOS BURÓCRATAS	240,999.73

13201 PRIMAS DE VACACIONES Y DOMINICAL	13,443,468.35
13202 AGUINALDO	46,028,230.34
13404 COMPENSACIONES BURÓCRATAS	170,211,376.44
13414 BONOS, AYUDA PARA SERVICIOS Y UNIFORMES	37,702,139.53
14101 APORTACIONES AL ISSSTE	6,783,524.79
14104 APORTACIÓN AL INSTITUTO ESTATAL DE PENSIONES	24,910,714.49
14501 ABSORCIÓN ISR	9,438,196.08
15301 PRESTACIONES DE RETIRO	4,809,725.15
15401 PRESTACIONES ESTABLECIDAS POR CONDICIONES GENERALES DE TRABAJO O CONTRATOS COLECTIVOS DE TRABAJO	3,106,657.96
15408 DESPENSA Y COMPLEMENTO	22,369,150.00
15902 OTRAS PRESTACIONES ECONÓMICAS	79,860,361.06
17103 ESTÍMULO POR PUNTUALIDAD Y ASISTENCIA	11,573,678.08
2000 Materiales y Suministros	328,982,735.73
21101 MATERIALES Y ÚTILES DE OFICINA	1,292,165.01
21201 MATERIALES Y ÚTILES DE IMPRESIÓN Y REPRODUCCIÓN	1,030,721.67
21401 MATERIALES Y ÚTILES CONSUMIBLES PARA EL PROCESAMIENTO EN EQUIPOS Y BIENES INFORMÁTICOS	625,190.82
21601 MATERIAL DE LIMPIEZA	323,041.24
22101 PRODUCTOS ALIMENTICIOS PARA EL PERSONAL QUE PARTICIPE EN PROGRAMAS DE SEGURIDAD PÚBLICA	59,000,000.00
22102 PRODUCTOS ALIMENTICIOS PARA EL PERSONAL DERIVADOS DE LA PRESTACIÓN DE SERVICIOS PÚBLICOS EN UNIDADES DE SALUD, EDUCATIVAS, DE READAPTACIÓN SOCIAL Y OTRAS	59,000,000.00
22104 PRODUCTOS ALIMENTICIOS PARA EL PERSONAL EN INSTALACIONES DE LAS DEPENDENCIAS Y ENTIDADES	114,591.84
22201 PRODUCTOS ALIMENTICIOS PARA ANIMALES	1,500,000.00
22301 UTENSILIOS PARA EL SERVICIO DE ALIMENTACIÓN	15,360.84
24601 MATERIAL ELÉCTRICO Y ELECTRÓNICO	15,360.84
24801 MATERIALES COMPLEMENTARIOS	96,236.13
24901 OTROS MATERIALES Y ARTÍCULOS DE CONSTRUCCIÓN Y REPARACIÓN	18,433.00

26101 COMBUSTIBLES, LUBRICANTES Y ADITIVOS PARA VEHÍCULOS TERRESTRES, AÉREOS, MARÍTIMOS, LACUSTRES Y FLUVIALES DESTINADOS A LA EJECUCIÓN DE PROGRAMAS DE SEGURIDAD PÚBLICA Y NACIONAL	203,000,000.00
26102 COMBUSTIBLES, LUBRICANTES Y ADITIVOS PARA VEHÍCULOS TERRESTRES, AEREOS, MARÍTIMOS, LACUSTRES Y FLUVIALES DESTINADOS A LA OPERACIÓN DE PROGRAMAS PÚBLICOS	92,165.02
26103 COMBUSTIBLES, LUBRICANTES Y ADITIVOS PARA VEHÍCULOS TERRESTRES, AÉREOS, MARÍTIMOS, LACUSTRES Y FLUVIALES DESTINADOS A SERVICIOS ADMINISTRATIVOS	367,458.86
27101 VESTUARIO Y UNIFORMES	80,644.39
28301 PRENDAS DE PROTECCIÓN PARA SEGURIDAD PÚBLICA Y NACIONAL	1,800,000.00
29101 HERRAMIENTAS MENORES	534,561.88
29901 REFACCIONES Y ACCESORIOS MENORES OTROS BIENES MUEBLES	76,804.19
3000 Servicios Generales	108,769,427.80
31101 SERVICIO DE ENERGÍA ELÉCTRICA	20,500,000.00
31201 SERVICIO DE GAS	4,202,258.04
31301 SERVICIO DE AGUA	5,369,537.75
31501 SERVICIO DE TELEFONÍA CELULAR	166,890.06
31601 SERVICIOS DE RADIOLOCALIZACIÓN	25,988.45
31801 SERVICIO POSTAL Y DE MENSAJERÍA	241,781.00
31901 SERVICIOS INTEGRALES DE TELECOMUNICACIÓN	63,776.94
32201 ARRENDAMIENTO DE EDIFICIOS Y LOCALES	2,016,114.93
32301 ARRENDAMIENTO DE EQUIPO Y BIENES INFORMÁTICOS	1,500,000.00
32503 ARRENDAMIENTO DE VEHÍCULOS TERRESTRES, AÉREOS, MARÍTIMOS, LACUSTRES Y FLUVIALES PARA SERVICIOS ADMINISTRATIVOS	69,123.76
32505 ARRENDAMIENTO DE VEHÍCULOS TERRESTRES, AÉREOS, MARÍTIMOS, LACUSTRES Y FLUVIALES PARA SERVIDORES PÚBLICOS	118,691.87
32903 OTROS ARRENDAMIENTOS	36,023.37
33304 SERVICIOS DE MANTENIMIENTO DE APLICACIONES INFORMÁTICAS	20,981.35
34401 SEGUROS Y FIANZAS	29,315,552.99
35101 MANTENIMIENTO Y CONSERVACIÓN DE INMUEBLES PARA LA PRESTACIÓN DE SERVICIOS ADMINISTRATIVOS	7,668,201.16
35501 MANTENIMIENTO Y CONSERVACIÓN DE VEHÍCULOS TERRESTRES, AÉREOS, MARÍTIMOS, LACUSTRES Y FLUVIALES	15,545,467.12

35801 SERVICIOS DE LAVANDERÍA, LIMPIEZA E HIGIENE	500,000.00
35802 MANEJO DE DESECHOS	1,000,000.00
35902 SERVICIOS DE FUMIGACIÓN	1,900,000.00
36101 DIFUSIÓN POR RADIO, TELEVISIÓN Y OTROS MEDIOS DE MENSAJES SOBRE PROGRAMAS Y ACTIVIDADES GUBERNAMENTALES	15,000,000.00
37105 PASAJES AÉREOS INTERNACIONALES ASOCIADOS A LOS PROGRAMAS DE SEGURIDAD PÚBLICA Y NACIONAL	678,795.36
37502 VIÁTICOS NACIONALES ASOCIADOS A LOS PROGRAMAS DE SEGURIDAD PÚBLICA Y NACIONAL	1,000,000.00
38102 GASTOS DE CEREMONIAL DE LOS TITULARES DE LAS DEPENDENCIAS Y ENTIDADES	40,091.78
38201 GASTOS DE ORDEN SOCIAL Y CULTURAL	1,789,537.44
39202 OTROS IMPUESTOS Y DERECHOS	614.43
4000 Transferencias, Asignaciones, Subsidios y Otras Ayudas	224,577,836.47
41101 ASIGNACIONES PRESUPUESTARIAS AL PODER EJECUTIVO	220,000,000.00
44104 APOYOS ESPECIALES	4,577,836.47
5000 Bienes Muebles, Inmuebles e Intangibles	200,000,000.00
54101 VEHÍCULOS Y EQUIPO TERRESTRES PARA LA EJECUCIÓN DE PROGRAMAS DE SEGURIDAD PÚBLICA Y NACIONAL	200,000,000.00
0308 SECRETARÍA DE SALUD	921,814,311.36
1000 Servicios Personales	236,452,279.12
11301 SUELDO BASE AL PERSONAL PERMANENTE	59,476,907.56
12201 SUELDOS BASE AL PERSONAL EVENTUAL	55,000,000.00
13103 QUINQUENIOS BURÓCRATAS	5,904.60
13201 PRIMAS DE VACACIONES Y DOMINICAL	4,246,256.53
13202 AGUINALDO	19,609,286.56
13404 COMPENSACIONES BURÓCRATAS	71,839,537.85
13414 BONOS, AYUDA PARA SERVICIOS Y UNIFORMES	7,237,452.87
14101 APORTACIONES AL ISSSTE	3,700,006.33
14104 APORTACIÓN AL INSTITUTO ESTATAL DE PENSIONES	10,246,839.59
14501 ABSORCIÓN ISR	523,848.24

15401 PRESTACIONES ESTABLECIDAS POR CONDICIONES GENERALES DE TRABAJO O CONTRATOS COLECTIVOS DE TRABAJO	219,537.90
15408 DESPENSA Y COMPLEMENTO	4,296,400.00
17103 ESTÍMULO POR PUNTUALIDAD Y ASISTENCIA	50,301.09
2000 Materiales y Suministros	277,949,437.52
21101 MATERIALES Y ÚTILES DE OFICINA	9,013,581.18
22102 PRODUCTOS ALIMENTICIOS PARA EL PERSONAL DERIVADOS DE LA PRESTACIÓN DE SERVICIOS PÚBLICOS EN UNIDADES DE SALUD, EDUCATIVAS, DE READAPTACIÓN SOCIAL Y OTRAS	908,807.36
24901 OTROS MATERIALES Y ARTÍCULOS DE CONSTRUCCIÓN Y REPARACIÓN	1,363,211.04
25301 MEDICINAS Y PRODUCTOS FARMACÉUTICOS	256,409,525.33
25401 MATERIALES, ACCESORIOS Y SUMINISTROS MÉDICOS	4,710,275.90
26102 COMBUSTIBLES, LUBRICANTES Y ADITIVOS PARA VEHÍCULOS TERRESTRES, AEREOS, MARÍTIMOS, LACUSTRES Y FLUVIALES DESTINADOS A LA OPERACIÓN DE PROGRAMAS PÚBLICOS	1,136,009.20
26103 COMBUSTIBLES, LUBRICANTES Y ADITIVOS PARA VEHÍCULOS TERRESTRES, AÉREOS, MARÍTIMOS, LACUSTRES Y FLUVIALES DESTINADOS A SERVICIOS ADMINISTRATIVOS	1,000,000.00
27101 VESTUARIO Y UNIFORMES	870,450.00
27501 BLANCOS Y OTROS PRODUCTOS TEXTILES, EXCEPTO PRENDAS DE VESTIR	947,164.71
29201 REFACCIONES Y ACCESORIOS MENORES DE EDIFICIOS	50,450.00
29301 REFACCIONES Y ACCESORIOS MENORES DE MOBILIARIO Y EQUIPO DE ADMINISTRACIÓN, EDUCACIONAL Y RECREATIVO	35,000.00
29401 REFACCIONES Y ACCESORIOS PARA EQUIPO DE CÓMPUTO Y TELECOMUNICACIONES	28,500.00
29501 REFACCIONES Y ACCESORIOS MENORES DE EQUIPO E INSTRUMENTAL MÉDICO Y DE LABORATORIO	1,476,462.80
3000 Servicios Generales	107,412,594.72
31101 SERVICIO DE ENERGÍA ELÉCTRICA	8,750,000.00
31201 SERVICIO DE GAS	110,000.00
31301 SERVICIO DE AGUA	3,370,000.00
31401 SERVICIO TELEFÓNICO CONVENCIONAL	2,240,000.00
31501 SERVICIO DE TELEFONÍA CELULAR	30,000.00
31602 SERVICIOS DE TELECOMUNICACIONES	467,374.16

31603 SERVICIOS DE INTERNET	1,400,000.00
31801 SERVICIO POSTAL Y DE MENSAJERÍA	300,000.00
32301 ARRENDAMIENTO DE EQUIPO Y BIENES INFORMÁTICOS	1,000,000.00
32401 ARRENDAMIENTO DE EQUIPO E INSTRUMENTAL MÉDICO Y DE LABORATORIO	368,737.42
33301 SERVICIOS DE DESARROLLO DE APLICACIONES INFORMÁTICAS	1,000,000.00
33401 SERVICIOS PARA CAPACITACIÓN A SERVIDORES PÚBLICOS	1,500,000.00
33602 OTROS SERVICIOS COMERCIALES	980,000.00
33604 IMPRESIÓN Y ELABORACIÓN DE MATERIAL INFORMATIVO DERIVADO DE LA OPERACIÓN Y ADMINISTRACIÓN DE LAS DEPENDENCIAS Y ENTIDADES	459,944.00
33801 SERVICIOS DE VIGILANCIA	4,700,000.00
33903 SERVICIOS INTEGRALES	6,400,000.00
34401 SEGUROS Y FIANZAS	2,000,000.00
34501 SEGUROS DE BIENES PATRIMONIALES	9,737,474.83
35101 MANTENIMIENTO Y CONSERVACIÓN DE INMUEBLES PARA LA PRESTACIÓN DE SERVICIOS ADMINISTRATIVOS	2,000,000.00
35401 INSTALACIÓN, REPARACIÓN Y MANTENIMIENTO DE EQUIPO E INSTRUMENTAL MÉDICO Y DE LABORATORIO	2,212,424.49
35501 MANTENIMIENTO Y CONSERVACIÓN DE VEHÍCULOS TERRESTRES, AÉREOS, MARÍTIMOS, LACUSTRES Y FLUVIALES	1,000,000.00
35801 SERVICIOS DE LAVANDERÍA, LIMPIEZA E HIGIENE	1,600,000.00
35802 MANEJO DE DESECHOS	1,200,000.00
35902 SERVICIOS DE FUMIGACIÓN	3,000,000.00
36101 DIFUSIÓN POR RADIO, TELEVISIÓN Y OTROS MEDIOS DE MENSAJES SOBRE PROGRAMAS Y ACTIVIDADES GUBERNAMENTALES	37,535,000.00
36301 SERVICIOS DE CREATIVIDAD, PREPRODUCCIÓN Y PRODUCCIÓN DE PUBLICIDAD, EXCEPTO INTERNET	3,265,000.00
36902 OTROS GASTOS DE DIFUSIÓN E INFORMACIÓN	10,000,000.00
37104 PASAJES AÉREOS NACIONALES PARA SERVIDORES PÚBLICOS DE MANDO EN EL DESEMPEÑO DE COMISIONES Y FUNCIONES OFICIALES	140,000.00
37505 CUOTAS Y PEAJES	474,562.36
38301 CONGRESOS Y CONVENCIONES	172,077.46
4000 Transferencias, Asignaciones, Subsidios y Otras Ayudas	300,000,000.00
41101 ASIGNACIONES PRESUPUESTARIAS AL PODER EJECUTIVO	300,000,000.00

0309 SECRETARÍA DE INFRAESTRUCTURA Y MOVILIDAD	2,776,183,084.87
1000 Servicios Personales	78,710,490.42
11301 SUELDO BASE AL PERSONAL PERMANENTE	29,493,529.85
13103 QUINQUENIOS BURÓCRATAS	177,676.49
13201 PRIMAS DE VACACIONES Y DOMINICAL	3,016,164.34
13202 AGUINALDO	7,762,884.53
13404 COMPENSACIONES BURÓCRATAS	21,375,000.00
13414 BONOS, AYUDA PARA SERVICIOS Y UNIFORMES	6,550,238.77
14101 APORTACIONES AL ISSSTE	1,345,746.88
14104 APORTACIÓN AL INSTITUTO ESTATAL DE PENSIONES	4,656,603.30
15401 PRESTACIONES ESTABLECIDAS POR CONDICIONES GENERALES DE TRABAJO O CONTRATOS COLECTIVOS DE TRABAJO	1,290,818.76
15408 DESPENSA Y COMPLEMENTO	2,345,250.00
17103 ESTÍMULO POR PUNTUALIDAD Y ASISTENCIA	696,577.50
2000 Materiales y Suministros	23,927,262.06
21101 MATERIALES Y ÚTILES DE OFICINA	457,107.32
21401 MATERIALES Y ÚTILES CONSUMIBLES PARA EL PROCESAMIENTO EN EQUIPOS Y BIENES INFORMÁTICOS	747,515.60
21601 MATERIAL DE LIMPIEZA	88,602.40
21801 MATERIAL PARA VALORES	3,800,000.00
21802 MATERIAL PARA CONTROL VEHICULAR	16,000,004.32
22104 PRODUCTOS ALIMENTICIOS PARA EL PERSONAL EN INSTALACIONES DE LAS DEPENDENCIAS Y ENTIDADES	130,976.74
24601 MATERIAL ELÉCTRICO Y ELECTRÓNICO	27,431.44
24801 MATERIALES COMPLEMENTARIOS	85,000.00
24901 OTROS MATERIALES Y ARTÍCULOS DE CONSTRUCCIÓN Y REPARACIÓN	32,565.16
26102 COMBUSTIBLES, LUBRICANTES Y ADITIVOS PARA VEHÍCULOS TERRESTRES, AEREOS, MARÍTIMOS, LACUSTRES Y FLUVIALES DESTINADOS A LA OPERACIÓN DE PROGRAMAS PÚBLICOS	2,701.68

26103 COMBUSTIBLES, LUBRICANTES Y ADITIVOS PARA VEHÍCULOS TERRESTRES, AÉREOS, MARÍTIMOS, LACUSTRES Y FLUVIALES DESTINADOS A SERVICIOS ADMINISTRATIVOS	1,863,989.64
26104 COMBUSTIBLES, LUBRICANTES Y ADITIVOS PARA VEHÍCULOS TERRESTRES, AÉREOS, MARÍTIMOS, LACUSTRES Y FLUVIALES ASIGNADOS A SERVIDORES PÚBLICOS	202,836.80
27101 VESTUARIO Y UNIFORMES	1,530.96
27201 PRENDAS DE PROTECCIÓN PERSONAL	25,000.00
28301 PRENDAS DE PROTECCIÓN PARA SEGURIDAD PÚBLICA Y NACIONAL	75,000.00
29101 HERRAMIENTAS MENORES	30,000.00
29201 REFACCIONES Y ACCESORIOS MENORES DE EDIFICIOS	85,000.00
29301 REFACCIONES Y ACCESORIOS MENORES DE MOBILIARIO Y EQUIPO DE ADMINISTRACIÓN, EDUCACIONAL Y RECREATIVO	85,000.00
29401 REFACCIONES Y ACCESORIOS PARA EQUIPO DE CÓMPUTO Y TELECOMUNICACIONES	95,000.00
29601 REFACCIONES Y ACCESORIOS MENORES DE EQUIPO DE TRANSPORTE	92,000.00
3000 Servicios Generales	65,520,478.12
31101 SERVICIO DE ENERGÍA ELÉCTRICA	1,608,301.92
31201 SERVICIO DE GAS	36,063.80
31301 SERVICIO DE AGUA	609,629.16
31401 SERVICIO TELEFÓNICO CONVENCIONAL	826,835.24
31501 SERVICIO DE TELEFONÍA CELULAR	170,722.92
31603 SERVICIOS DE INTERNET	350,000.00
31801 SERVICIO POSTAL Y DE MENSAJERÍA	102,701.68
32201 ARRENDAMIENTO DE EDIFICIOS Y LOCALES	1,612,942.36
32301 ARRENDAMIENTO DE EQUIPO Y BIENES INFORMÁTICOS	509,518.28
32903 OTROS ARRENDAMIENTOS	12,483.48
33101 SERVICIOS DE AUDITORÍA	2,356.92
33304 SERVICIOS DE MANTENIMIENTO DE APLICACIONES INFORMÁTICAS	8,660.04
33801 SERVICIOS DE VIGILANCIA	1,077,574.68
34101 SERVICIOS BANCARIOS Y FINANCIEROS	1,231.44

34401 SEGUROS Y FIANZAS	1,312,428.52
34501 SEGUROS DE BIENES PATRIMONIALES	1,650.24
35101 MANTENIMIENTO Y CONSERVACIÓN DE INMUEBLES PARA LA PRESTACIÓN DE SERVICIOS ADMINISTRATIVOS	677,660.24
35501 MANTENIMIENTO Y CONSERVACIÓN DE VEHÍCULOS TERRESTRES, AÉREOS, MARÍTIMOS, LACUSTRES Y FLUVIALES	763,734.48
35801 SERVICIOS DE LAVANDERÍA, LIMPIEZA E HIGIENE	300,000.00
35802 MANEJO DE DESECHOS	82,465.64
36101 DIFUSIÓN POR RADIO, TELEVISIÓN Y OTROS MEDIOS DE MENSAJES SOBRE PROGRAMAS Y ACTIVIDADES GUBERNAMENTALES	41,641,000.00
36301 SERVICIOS DE CREATIVIDAD, PREPRODUCCIÓN Y PRODUCCIÓN DE PUBLICIDAD, EXCEPTO INTERNET	2,588,000.00
36902 OTROS GASTOS DE DIFUSIÓN E INFORMACIÓN	7,500,000.00
37101 PASAJES AÉREOS NACIONALES PARA LABORES EN CAMPO Y DE SUPERVISIÓN	70,789.44
37504 VIÁTICOS NACIONALES PARA SERVIDORES PÚBLICOS EN EL DESEMPEÑO DE FUNCIONES OFICIALES	250,000.00
38102 GASTOS DE CEREMONIAL DE LOS TITULARES DE LAS DEPENDENCIAS Y ENTIDADES	20,849.40
38201 GASTOS DE ORDEN SOCIAL Y CULTURAL	3,382,878.24
6000 Inversión Pública	2,608,024,854.27
61209 OTRA INFRAESTRUCTURA (NO PREVISTA EN LAS ANTERIORES).	2,608,024,854.27
0310 SECRETARÍA DE DESARROLLO RURAL	192,635,239.68
1000 Servicios Personales	47,711,639.68
11301 SUeldo BASE AL PERSONAL PERMANENTE	15,826,308.94
13103 QUINQUENIOS BURÓCRATAS	221,824.97
13201 PRIMAS DE VACACIONES Y DOMINICAL	2,749,323.22
13202 AGUINALDO	4,912,739.49
13404 COMPENSACIONES BURÓCRATAS	11,555,582.00
13414 BONOS, AYUDA PARA SERVICIOS Y UNIFORMES	3,718,243.28
14101 APORTACIONES AL ISSSTE	863,644.46
14104 APORTACIÓN AL INSTITUTO ESTATAL DE PENSIONES	3,158,107.50
14501 ABSORCIÓN ISR	1,146,942.48

15401 PRESTACIONES ESTABLECIDAS POR CONDICIONES GENERALES DE TRABAJO O CONTRATOS COLECTIVOS DE TRABAJO	1,510,601.22
15408 DESPENSA Y COMPLEMENTO	1,293,950.00
17103 ESTÍMULO POR PUNTUALIDAD Y ASISTENCIA	754,372.12
2000 Materiales y Suministros	920,000.00
21101 MATERIALES Y ÚTILES DE OFICINA	50,000.00
21401 MATERIALES Y ÚTILES CONSUMIBLES PARA EL PROCESAMIENTO EN EQUIPOS Y BIENES INFORMÁTICOS	100,000.00
21601 MATERIAL DE LIMPIEZA	30,000.00
22106 PRODUCTOS ALIMENTICIOS PARA EL PERSONAL DERIVADO DE ACTIVIDADES EXTRAORDINARIAS	30,000.00
26103 COMBUSTIBLES, LUBRICANTES Y ADITIVOS PARA VEHÍCULOS TERRESTRES, AÉREOS, MARÍTIMOS, LACUSTRES Y FLUVIALES DESTINADOS A SERVICIOS ADMINISTRATIVOS	650,000.00
29901 REFACCIONES Y ACCESORIOS MENORES OTROS BIENES MUEBLES	60,000.00
3000 Servicios Generales	6,117,600.00
31101 SERVICIO DE ENERGÍA ELÉCTRICA	700,000.00
31201 SERVICIO DE GAS	26,000.00
31301 SERVICIO DE AGUA	150,000.00
31401 SERVICIO TELEFÓNICO CONVENCIONAL	636,997.80
31801 SERVICIO POSTAL Y DE MENSAJERÍA	50,000.00
32201 ARRENDAMIENTO DE EDIFICIOS Y LOCALES	1,000,000.00
32301 ARRENDAMIENTO DE EQUIPO Y BIENES INFORMÁTICOS	150,000.00
33801 SERVICIOS DE VIGILANCIA	240,000.00
34401 SEGUROS Y FIANZAS	1,500,000.00
35101 MANTENIMIENTO Y CONSERVACIÓN DE INMUEBLES PARA LA PRESTACIÓN DE SERVICIOS ADMINISTRATIVOS	250,000.00
35501 MANTENIMIENTO Y CONSERVACIÓN DE VEHÍCULOS TERRESTRES, AÉREOS, MARÍTIMOS, LACUSTRES Y FLUVIALES	430,000.00
35801 SERVICIOS DE LAVANDERÍA, LIMPIEZA E HIGIENE	220,000.00
35802 MANEJO DE DESECHOS	30,000.00
37504 VIÁTICOS NACIONALES PARA SERVIDORES PÚBLICOS EN EL DESEMPEÑO DE FUNCIONES OFICIALES	734,602.20

4000 Transferencias, Asignaciones, Subsidios y Otras Ayudas	137,886,000.00
41101 ASIGNACIONES PRESUPUESTARIAS AL PODER EJECUTIVO	71,100,000.00
43401 SUBSIDIOS A LA PRESTACIÓN DE SERVICIOS PÚBLICOS	66,786,000.00
0311 SECRETARÍA DE FISCALIZACIÓN Y RENDICIÓN DE CUENTAS	49,549,146.75
1000 Servicios Personales	40,544,146.75
11301 SUELDO BASE AL PERSONAL PERMANENTE	10,893,030.84
13201 PRIMAS DE VACACIONES Y DOMINICAL	1,128,868.38
13202 AGUINALDO	4,205,654.77
13404 COMPENSACIONES BURÓCRATAS	16,782,973.02
13414 BONOS, AYUDA PARA SERVICIOS Y UNIFORMES	1,891,142.88
14101 APORTACIONES AL ISSSTE	848,382.07
14104 APORTACIÓN AL INSTITUTO ESTATAL DE PENSIONES	2,175,880.12
14501 ABSORCIÓN ISR	1,334,830.08
15408 DESPENSA Y COMPLEMENTO	1,113,000.00
15902 OTRAS PRESTACIONES ECONÓMICAS	170,384.59
2000 Materiales y Suministros	579,394.20
21101 MATERIALES Y ÚTILES DE OFICINA	96,317.00
21401 MATERIALES Y ÚTILES CONSUMIBLES PARA EL PROCESAMIENTO EN EQUIPOS Y BIENES INFORMÁTICOS	131,253.12
21601 MATERIAL DE LIMPIEZA	65,626.56
22106 PRODUCTOS ALIMENTICIOS PARA EL PERSONAL DERIVADO DE ACTIVIDADES EXTRAORDINARIAS	30,000.00
26103 COMBUSTIBLES, LUBRICANTES Y ADITIVOS PARA VEHÍCULOS TERRESTRES, AÉREOS, MARÍTIMOS, LACUSTRES Y FLUVIALES DESTINADOS A SERVICIOS ADMINISTRATIVOS	237,723.64
29901 REFACCIONES Y ACCESORIOS MENORES OTROS BIENES MUEBLES	18,473.88
3000 Servicios Generales	8,425,605.80
31101 SERVICIO DE ENERGÍA ELÉCTRICA	486,518.40
31301 SERVICIO DE AGUA	158,230.68

31401 SERVICIO TELEFÓNICO CONVENCIONAL	230,000.00
31501 SERVICIO DE TELEFONÍA CELULAR	26,701.80
31603 SERVICIOS DE INTERNET	460,000.00
31801 SERVICIO POSTAL Y DE MENSAJERÍA	153,375.84
32301 ARRENDAMIENTO DE EQUIPO Y BIENES INFORMÁTICOS	118,000.00
33801 SERVICIOS DE VIGILANCIA	600,000.00
34401 SEGUROS Y FIANZAS	130,000.00
35101 MANTENIMIENTO Y CONSERVACIÓN DE INMUEBLES PARA LA PRESTACIÓN DE SERVICIOS ADMINISTRATIVOS	124,501.20
35102 MANTENIMIENTO Y CONSERVACIÓN DE INMUEBLES PARA LA PRESTACIÓN DE SERVICIOS PÚBLICOS	15,191.76
36101 DIFUSIÓN POR RADIO, TELEVISIÓN Y OTROS MEDIOS DE MENSAJES SOBRE PROGRAMAS Y ACTIVIDADES GUBERNAMENTALES	5,287,000.00
36301 SERVICIOS DE CREATIVIDAD, PREPRODUCCIÓN Y PRODUCCIÓN DE PUBLICIDAD, EXCEPTO INTERNET	113,000.00
38102 GASTOS DE CEREMONIAL DE LOS TITULARES DE LAS DEPENDENCIAS Y ENTIDADES	14,114.04
38201 GASTOS DE ORDEN SOCIAL Y CULTURAL	2,579.16
38301 CONGRESOS Y CONVENCIONES	506,392.92
0313 REPRESENTACIÓN DEL GOBIERNO DEL ESTADO DE COAH. EN LA CIUDAD DE MÉXICO	12,714,949.00
1000 Servicios Personales	8,919,949.00
11301 SUELDO BASE AL PERSONAL PERMANENTE	2,637,529.55
13103 QUINQUENIOS BURÓCRATAS	11,181.36
13201 PRIMAS DE VACACIONES Y DOMINICAL	277,883.85
13202 AGUINALDO	908,013.55
13404 COMPENSACIONES BURÓCRATAS	3,499,232.38
13414 BONOS, AYUDA PARA SERVICIOS Y UNIFORMES	410,453.94
14101 APORTACIONES AL ISSSTE	177,947.05
14104 APORTACIÓN AL INSTITUTO ESTATAL DE PENSIONES	478,296.79
14501 ABSORCIÓN ISR	247,060.56
15408 DESPENSA Y COMPLEMENTO	232,350.00

15902 OTRAS PRESTACIONES ECONÓMICAS	39,999.97
2000 Materiales y Suministros	508,000.00
21101 MATERIALES Y ÚTILES DE OFICINA	100,000.00
21201 MATERIALES Y ÚTILES DE IMPRESIÓN Y REPRODUCCIÓN	50,000.00
21401 MATERIALES Y ÚTILES CONSUMIBLES PARA EL PROCESAMIENTO EN EQUIPOS Y BIENES INFORMÁTICOS	95,000.00
21501 MATERIAL DE APOYO INFORMATIVO	15,000.00
21601 MATERIAL DE LIMPIEZA	20,000.00
22104 PRODUCTOS ALIMENTICIOS PARA EL PERSONAL EN INSTALACIONES DE LAS DEPENDENCIAS Y ENTIDADES	70,000.00
26104 COMBUSTIBLES, LUBRICANTES Y ADITIVOS PARA VEHÍCULOS TERRESTRES, AÉREOS, MARÍTIMOS, LACUSTRES Y FLUVIALES ASIGNADOS A SERVIDORES PÚBLICOS	108,000.00
29601 REFACCIONES Y ACCESORIOS MENORES DE EQUIPO DE TRANSPORTE	50,000.00
3000 Servicios Generales	3,287,000.00
31101 SERVICIO DE ENERGÍA ELÉCTRICA	29,000.00
31401 SERVICIO TELEFÓNICO CONVENCIONAL	50,000.00
31501 SERVICIO DE TELEFONÍA CELULAR	25,000.00
31801 SERVICIO POSTAL Y DE MENSAJERÍA	30,000.00
32201 ARRENDAMIENTO DE EDIFICIOS Y LOCALES	2,000,000.00
32301 ARRENDAMIENTO DE EQUIPO Y BIENES INFORMÁTICOS	30,000.00
32505 ARRENDAMIENTO DE VEHÍCULOS TERRESTRES, AÉREOS, MARÍTIMOS, LACUSTRES Y FLUVIALES PARA SERVIDORES PÚBLICOS	40,000.00
33801 SERVICIOS DE VIGILANCIA	300,000.00
34401 SEGUROS Y FIANZAS	30,000.00
35101 MANTENIMIENTO Y CONSERVACIÓN DE INMUEBLES PARA LA PRESTACIÓN DE SERVICIOS ADMINISTRATIVOS	190,000.00
35301 MANTENIMIENTO Y CONSERVACIÓN DE BIENES INFORMÁTICOS	55,000.00
35501 MANTENIMIENTO Y CONSERVACIÓN DE VEHÍCULOS TERRESTRES, AÉREOS, MARÍTIMOS, LACUSTRES Y FLUVIALES	80,000.00
37104 PASAJES AÉREOS NACIONALES PARA SERVIDORES PÚBLICOS DE MANDO EN EL DESEMPEÑO DE COMISIONES Y FUNCIONES OFICIALES	125,000.00
37504 VIÁTICOS NACIONALES PARA SERVIDORES PÚBLICOS EN EL DESEMPEÑO DE FUNCIONES OFICIALES	125,000.00
37505 CUOTAS Y PEAJES	50,000.00

38301 CONGRESOS Y CONVENCIONES	90,000.00
39202 OTROS IMPUESTOS Y DERECHOS	38,000.00
0314 SECRETARÍA DE MEDIO AMBIENTE	57,475,262.20
1000 Servicios Personales	42,792,262.20
11301 SUELDO BASE AL PERSONAL PERMANENTE	13,314,428.25
13103 QUINQUENIOS BURÓCRATAS	35,968.71
13201 PRIMAS DE VACACIONES Y DOMINICAL	1,719,431.32
13202 AGUINALDO	4,205,169.00
13404 COMPENSACIONES BURÓCRATAS	11,558,102.00
13414 BONOS, AYUDA PARA SERVICIOS Y UNIFORMES	5,103,180.84
14101 APORTACIONES AL ISSSTE	1,064,365.89
14104 APORTACIÓN AL INSTITUTO ESTATAL DE PENSIONES	2,658,980.04
14501 ABSORCIÓN ISR	955,211.52
15401 PRESTACIONES ESTABLECIDAS POR CONDICIONES GENERALES DE TRABAJO O CONTRATOS COLECTIVOS DE TRABAJO	262,012.59
15408 DESPENSA Y COMPLEMENTO	1,559,025.29
17103 ESTÍMULO POR PUNTUALIDAD Y ASISTENCIA	356,386.75
2000 Materiales y Suministros	551,446.84
21101 MATERIALES Y ÚTILES DE OFICINA	53,542.84
21401 MATERIALES Y ÚTILES CONSUMIBLES PARA EL PROCESAMIENTO EN EQUIPOS Y BIENES INFORMÁTICOS	73,767.04
21501 MATERIAL DE APOYO INFORMATIVO	112.92
21601 MATERIAL DE LIMPIEZA	32,825.28
22106 PRODUCTOS ALIMENTICIOS PARA EL PERSONAL DERIVADO DE ACTIVIDADES EXTRAORDINARIAS	1,318.44
23901 OTROS PRODUCTOS ADQUIRIDOS COMO MATERIA PRIMA	36,918.00
24801 MATERIALES COMPLEMENTARIOS	470.88
25901 OTROS PRODUCTOS QUÍMICOS	753.36
26103 COMBUSTIBLES, LUBRICANTES Y ADITIVOS PARA VEHÍCULOS TERRESTRES,	

AÉREOS, MARÍTIMOS, LACUSTRES Y FLUVIALES DESTINADOS A SERVICIOS ADMINISTRATIVOS	350,231.24
29101 HERRAMIENTAS MENORES	1,035.96
29901 REFACCIONES Y ACCESORIOS MENORES OTROS BIENES MUEBLES	470.88
3000 Servicios Generales	8,911,553.16
31101 SERVICIO DE ENERGÍA ELÉCTRICA	1,310,629.44
31201 SERVICIO DE GAS	15,741.60
31301 SERVICIO DE AGUA	732,489.88
31401 SERVICIO TELEFÓNICO CONVENCIONAL	443,365.96
31801 SERVICIO POSTAL Y DE MENSAJERÍA	102,260.20
32301 ARRENDAMIENTO DE EQUIPO Y BIENES INFORMÁTICOS	84,049.64
33101 SERVICIOS DE AUDITORÍA	1,718.52
33801 SERVICIOS DE VIGILANCIA	568,000.32
34101 SERVICIOS BANCARIOS Y FINANCIEROS	2,433.48
34401 SEGUROS Y FIANZAS	800,000.00
34501 SEGUROS DE BIENES PATRIMONIALES	862.68
35101 MANTENIMIENTO Y CONSERVACIÓN DE INMUEBLES PARA LA PRESTACIÓN DE SERVICIOS ADMINISTRATIVOS	495,205.68
35102 MANTENIMIENTO Y CONSERVACIÓN DE INMUEBLES PARA LA PRESTACIÓN DE SERVICIOS PÚBLICOS	3,938.16
35501 MANTENIMIENTO Y CONSERVACIÓN DE VEHÍCULOS TERRESTRES, AÉREOS, MARÍTIMOS, LACUSTRES Y FLUVIALES	403,544.60
35802 MANEJO DE DESECHOS	31,900.80
36101 DIFUSIÓN POR RADIO, TELEVISIÓN Y OTROS MEDIOS DE MENSAJES SOBRE PROGRAMAS Y ACTIVIDADES GUBERNAMENTALES	3,270,000.00
36301 SERVICIOS DE CREATIVIDAD, PREPRODUCCIÓN Y PRODUCCIÓN DE PUBLICIDAD, EXCEPTO INTERNET	102,000.00
37504 VIÁTICOS NACIONALES PARA SERVIDORES PÚBLICOS EN EL DESEMPEÑO DE FUNCIONES OFICIALES	77,697.36
38201 GASTOS DE ORDEN SOCIAL Y CULTURAL	6,876.60
38301 CONGRESOS Y CONVENCIONES	458,838.24
4000 Transferencias, Asignaciones, Subsidios y Otras Ayudas	5,220,000.00
41101 ASIGNACIONES PRESUPUESTARIAS AL PODER EJECUTIVO	200,000.00

44101 AYUDAS CULTURALES Y SOCIALES	5,020,000.00
0318 SECRETARÍA DE CULTURA	240,082,560.40
1000 Servicios Personales	114,555,360.40
11301 SUELDO BASE AL PERSONAL PERMANENTE	38,323,578.06
12201 SUELDOS BASE AL PERSONAL EVENTUAL	3,168,899.65
13103 QUINQUENIOS BURÓCRATAS	559,678.19
13201 PRIMAS DE VACACIONES Y DOMINICAL	7,314,758.19
13202 AGUINALDO	9,947,172.88
13404 COMPENSACIONES BURÓCRATAS	14,000,000.00
13414 BONOS, AYUDA PARA SERVICIOS Y UNIFORMES	12,284,104.00
14101 APORTACIONES AL ISSSTE	2,173,214.35
14104 APORTACIÓN AL INSTITUTO ESTATAL DE PENSIONES	8,163,482.42
14501 ABSORCIÓN ISR	2,140,901.76
15301 PRESTACIONES DE RETIRO	4,976,115.55
15401 PRESTACIONES ESTABLECIDAS POR CONDICIONES GENERALES DE TRABAJO O CONTRATOS COLECTIVOS DE TRABAJO	4,894,886.42
15408 DESPENSA Y COMPLEMENTO	3,840,300.00
17103 ESTÍMULO POR PUNTUALIDAD Y ASISTENCIA	2,768,268.93
2000 Materiales y Suministros	151,703.08
21101 MATERIALES Y ÚTILES DE OFICINA	96,703.08
21201 MATERIALES Y ÚTILES DE IMPRESIÓN Y REPRODUCCIÓN	55,000.00
3000 Servicios Generales	68,510,296.92
31101 SERVICIO DE ENERGÍA ELÉCTRICA	3,210,474.60
31301 SERVICIO DE AGUA	715,227.08
31401 SERVICIO TELEFÓNICO CONVENCIONAL	716,149.52
31501 SERVICIO DE TELEFONÍA CELULAR	15,000.00
31801 SERVICIO POSTAL Y DE MENSAJERÍA	109,928.08

32201 ARRENDAMIENTO DE EDIFICIOS Y LOCALES	3,500,000.00
32301 ARRENDAMIENTO DE EQUIPO Y BIENES INFORMÁTICOS	206,285.60
33304 SERVICIOS DE MANTENIMIENTO DE APLICACIONES INFORMÁTICAS	19,107.60
33801 SERVICIOS DE VIGILANCIA	492,971.20
34401 SEGUROS Y FIANZAS	574,268.00
34501 SEGUROS DE BIENES PATRIMONIALES	65,078.76
35101 MANTENIMIENTO Y CONSERVACIÓN DE INMUEBLES PARA LA PRESTACIÓN DE SERVICIOS ADMINISTRATIVOS	503,186.64
35501 MANTENIMIENTO Y CONSERVACIÓN DE VEHÍCULOS TERRESTRES, AÉREOS, MARÍTIMOS, LACUSTRES Y FLUVIALES	431,525.20
35902 SERVICIOS DE FUMIGACIÓN	900,000.00
36101 DIFUSIÓN POR RADIO, TELEVISIÓN Y OTROS MEDIOS DE MENSAJES SOBRE PROGRAMAS Y ACTIVIDADES GUBERNAMENTALES	43,395,000.00
36301 SERVICIOS DE CREATIVIDAD, PREPRODUCCIÓN Y PRODUCCIÓN DE PUBLICIDAD, EXCEPTO INTERNET	1,105,000.00
36902 OTROS GASTOS DE DIFUSIÓN E INFORMACIÓN	5,750,000.00
38201 GASTOS DE ORDEN SOCIAL Y CULTURAL	6,801,094.64
4000 Transferencias, Asignaciones, Subsidios y Otras Ayudas	56,865,200.00
41101 ASIGNACIONES PRESUPUESTARIAS AL PODER EJECUTIVO	7,000,000.00
44101 AYUDAS CULTURALES Y SOCIALES	49,865,200.00
0320 SECRETARÍA DEL TRABAJO	150,145,782.30
1000 Servicios Personales	88,703,189.30
11301 SUELDO BASE AL PERSONAL PERMANENTE	28,411,807.35
13103 QUINQUENIOS BURÓCRATAS	282,045.06
13201 PRIMAS DE VACACIONES Y DOMINICAL	4,747,294.59
13202 AGUINALDO	8,861,258.45
13404 COMPENSACIONES BURÓCRATAS	14,050,159.00
13414 BONOS, AYUDA PARA SERVICIOS Y UNIFORMES	9,000,037.15
14101 APORTACIONES AL ISSSTE	1,436,226.77
14104 APORTACIÓN AL INSTITUTO ESTATAL DE PENSIONES	5,727,885.39

14501 ABSORCIÓN ISR	1,939,174.08
15301 PRESTACIONES DE RETIRO	7,163,439.49
15401 PRESTACIONES ESTABLECIDAS POR CONDICIONES GENERALES DE TRABAJO O CONTRATOS COLECTIVOS DE TRABAJO	2,926,873.92
15408 DESPENSA Y COMPLEMENTO	2,738,600.00
15902 OTRAS PRESTACIONES ECONÓMICAS	20,407.75
17103 ESTÍMULO POR PUNTUALIDAD Y ASISTENCIA	1,397,980.30
2000 Materiales y Suministros	1,558,832.56
21101 MATERIALES Y ÚTILES DE OFICINA	395,255.72
21201 MATERIALES Y ÚTILES DE IMPRESIÓN Y REPRODUCCIÓN	2,289.24
21401 MATERIALES Y ÚTILES CONSUMIBLES PARA EL PROCESAMIENTO EN EQUIPOS Y BIENES INFORMÁTICOS	53,270.36
21601 MATERIAL DE LIMPIEZA	54,578.60
22102 PRODUCTOS ALIMENTICIOS PARA EL PERSONAL DERIVADOS DE LA PRESTACIÓN DE SERVICIOS PÚBLICOS EN UNIDADES DE SALUD, EDUCATIVAS, DE READAPTACIÓN SOCIAL Y OTRAS	3,074.16
23201 INSUMOS TEXTILES ADQUIRIDOS COMO MATERIA PRIMA	2,223.84
24801 MATERIALES COMPLEMENTARIOS	2,027.64
26103 COMBUSTIBLES, LUBRICANTES Y ADITIVOS PARA VEHÍCULOS TERRESTRES, AÉREOS, MARÍTIMOS, LACUSTRES Y FLUVIALES DESTINADOS A SERVICIOS ADMINISTRATIVOS	1,016,895.04
26105 COMBUSTIBLES, LUBRICANTES Y ADITIVOS PARA MAQUINARIA, EQUIPO DE PRODUCCIÓN Y SERVICIOS ADMINISTRATIVOS	26,928.72
29101 HERRAMIENTAS MENORES	2,289.24
3000 Servicios Generales	47,883,760.44
31101 SERVICIO DE ENERGÍA ELÉCTRICA	1,840,068.04
31201 SERVICIO DE GAS	8,000.00
31301 SERVICIO DE AGUA	211,143.56
31401 SERVICIO TELEFÓNICO CONVENCIONAL	962,725.44
31501 SERVICIO DE TELEFONÍA CELULAR	63,541.92
31801 SERVICIO POSTAL Y DE MENSAJERÍA	364,991.60

32101 ARRENDAMIENTO DE TERRENOS	2,186.64
32201 ARRENDAMIENTO DE EDIFICIOS Y LOCALES	2,328,887.32
32301 ARRENDAMIENTO DE EQUIPO Y BIENES INFORMÁTICOS	574,729.60
33101 SERVICIOS DE AUDITORÍA	29,792.52
33304 SERVICIOS DE MANTENIMIENTO DE APLICACIONES INFORMÁTICAS	14,162.04
33801 SERVICIOS DE VIGILANCIA	623,139.56
34101 SERVICIOS BANCARIOS Y FINANCIEROS	3,827.28
34401 SEGUROS Y FIANZAS	260,392.36
35101 MANTENIMIENTO Y CONSERVACIÓN DE INMUEBLES PARA LA PRESTACIÓN DE SERVICIOS ADMINISTRATIVOS	1,500,000.00
35102 MANTENIMIENTO Y CONSERVACIÓN DE INMUEBLES PARA LA PRESTACIÓN DE SERVICIOS PÚBLICOS	31,003.68
35501 MANTENIMIENTO Y CONSERVACIÓN DE VEHÍCULOS TERRESTRES, AÉREOS, MARÍTIMOS, LACUSTRES Y FLUVIALES	2,722,011.40
35801 SERVICIOS DE LAVANDERÍA, LIMPIEZA E HIGIENE	700,000.00
35802 MANEJO DE DESECHOS	15,000.00
35902 SERVICIOS DE FUMIGACIÓN	60,000.00
36101 DIFUSIÓN POR RADIO, TELEVISIÓN Y OTROS MEDIOS DE MENSAJES SOBRE PROGRAMAS Y ACTIVIDADES GUBERNAMENTALES	34,758,000.00
36301 SERVICIOS DE CREATIVIDAD, PREPRODUCCIÓN Y PRODUCCIÓN DE PUBLICIDAD, EXCEPTO INTERNET	742,000.00
37501 VIÁTICOS NACIONALES PARA LABORES EN CAMPO Y SUPERVISIÓN	41,992.32
38101 GASTOS CEREMONIAL Y ORDEN SOCIAL PARA EL EJECUTIVO FEDERAL	13,081.68
38201 GASTOS DE ORDEN SOCIAL Y CULTURAL	13,083.48
4000 Transferencias, Asignaciones, Subsidios y Otras Ayudas	12,000,000.00
43401 SUBSIDIOS A LA PRESTACIÓN DE SERVICIOS PÚBLICOS	12,000,000.00
0401 PARTICIPACIONES MUNICIPALES	7,139,969,090.68
8000 Participaciones y Aportaciones	7,139,969,090.68
81101 FONDO GENERAL DE PARTICIPACIONES	3,120,180,354.00
81201 FONDO DE FOMENTO MUNICIPAL	628,246,017.00
81301 PARTICIPACIÓN DEL IMPUESTO ESPECIAL SOBRE PRODUCCIÓN Y SERVICIOS	97,286,764.00

81302 PARTICIPACIÓN DEL IMPUESTO SOBRE AUTOMÓVILES NUEVOS	90,299,776.00
81303 FONDO DE FISCALIZACIÓN PARA ENTIDADES	147,058,783.00
81304 PARTICIPACIÓN DEL IMPUESTO A LOS COMBUSTIBLES	134,556,962.00
81306 FONDO DE EXTRACCIÓN DE HIDROCARBUROS	2,548,354.60
81307 FONDO PARA ENTIDADES Y MUNICIPIOS PRODUCTORES DE HIDROCARBUROS	135,506,255.34
83202 FONDO PARA EL FORTALECIMIENTO DE LOS MUNICIPIOS	2,025,300,000.00
83203 FONDO DE INFRAESTRUCTURA SOCIAL MUNICIPAL	700,700,000.00
85301 OTROS CONVENIOS	58,285,824.74
0501 SISTEMA PARA EL DESARROLLO INTEGRAL DE LA FAMILIA	566,140,769.76
4000 Transferencias, Asignaciones, Subsidios y Otras Ayudas	566,140,769.76
41101 ASIGNACIONES PRESUPUESTARIAS AL PODER EJECUTIVO	247,867,063.09
41401 ASIGNACIONES A ORGANISMOS DESCENTRALIZADOS	223,100,000.00
41403 ASIGNACIONES PRESUPUESTARIAS SERVICIOS PERSONALES PARA ORGANISMOS	95,173,706.67
0507 CENTRO DE JUSTICIA Y EMPODERAMIENTO PARA LAS MUJERES (SALTILLO)	32,324,965.42
4000 Transferencias, Asignaciones, Subsidios y Otras Ayudas	32,324,965.42
41401 ASIGNACIONES A ORGANISMOS DESCENTRALIZADOS	19,000,000.00
41403 ASIGNACIONES PRESUPUESTARIAS SERVICIOS PERSONALES PARA ORGANISMOS	13,324,965.42
0510 INSTITUTO ESTATAL DEL DEPORTE DE COAHUILA	116,943,693.00
4000 Transferencias, Asignaciones, Subsidios y Otras Ayudas	116,943,693.00
41401 ASIGNACIONES A ORGANISMOS DESCENTRALIZADOS	50,145,000.00
41403 ASIGNACIONES PRESUPUESTARIAS SERVICIOS PERSONALES PARA ORGANISMOS	66,798,693.00
0514 COMISIÓN ESTATAL P/REG DE LA TENENCIA DE LA TIERRA (C.E.R.T.T.U.R.C.)	17,688,345.52
4000 Transferencias, Asignaciones, Subsidios y Otras Ayudas	17,688,345.52
41401 ASIGNACIONES A ORGANISMOS DESCENTRALIZADOS	976,686.44
41403 ASIGNACIONES PRESUPUESTARIAS SERVICIOS PERSONALES PARA ORGANISMOS	16,711,659.08
0515 INST. COAH.DE LA INFRAESTRUC. FISICA EDUCATIVA (ICIFED)	22,290,731.00

4000 Transferencias, Asignaciones, Subsidios y Otras Ayudas	22,290,731.00
41401 ASIGNACIONES A ORGANISMOS DESCENTRALIZADOS	1,549,731.00
41403 ASIGNACIONES PRESUPUESTARIAS SERVICIOS PERSONALES PARA ORGANISMOS	20,741,000.00
0516 SERVICIOS DE SALUD DE COAHUILA	2,073,400,000.00
4000 Transferencias, Asignaciones, Subsidios y Otras Ayudas	2,073,400,000.00
41401 ASIGNACIONES A ORGANISMOS DESCENTRALIZADOS	2,073,400,000.00
0517 CONSEJO ESTATAL DE CIENCIA Y TECNOLOGÍA	168,775,640.60
4000 Transferencias, Asignaciones, Subsidios y Otras Ayudas	168,775,640.60
41401 ASIGNACIONES A ORGANISMOS DESCENTRALIZADOS	162,650,000.00
41403 ASIGNACIONES PRESUPUESTARIAS SERVICIOS PERSONALES PARA ORGANISMOS	6,125,640.60
0518 COLEGIO DE EDUCACIÓN PROFESIONAL TÉCNICA DEL EDO DE COAHUILA	150,900,000.00
4000 Transferencias, Asignaciones, Subsidios y Otras Ayudas	150,900,000.00
41401 ASIGNACIONES A ORGANISMOS DESCENTRALIZADOS	150,900,000.00
0524 INSTITUTO COAHUILENSE DE LAS PERSONAS ADULTAS MAYORES	3,049,166.36
4000 Transferencias, Asignaciones, Subsidios y Otras Ayudas	3,049,166.36
41401 ASIGNACIONES A ORGANISMOS DESCENTRALIZADOS	627,000.00
41403 ASIGNACIONES PRESUPUESTARIAS SERVICIOS PERSONALES PARA ORGANISMOS	2,422,166.36
0528 PROMOTORA PARA EL DESARROLLO RURAL DE COAHUILA	14,139,875.00
4000 Transferencias, Asignaciones, Subsidios y Otras Ayudas	14,139,875.00
41403 ASIGNACIONES PRESUPUESTARIAS SERVICIOS PERSONALES PARA ORGANISMOS	14,139,875.00
0530 COMISIÓN ESTATAL DE LA VIVIENDA	15,869,675.00
4000 Transferencias, Asignaciones, Subsidios y Otras Ayudas	15,869,675.00
41403 ASIGNACIONES PRESUPUESTARIAS SERVICIOS PERSONALES PARA ORGANISMOS	15,869,675.00
0531 INTS. SERV. DE SALUD REHABILT. Y EDUC. ESP. E INTE.	36,000,000.00
4000 Transferencias, Asignaciones, Subsidios y Otras Ayudas	36,000,000.00
41403 ASIGNACIONES PRESUPUESTARIAS SERVICIOS PERSONALES PARA ORGANISMOS	36,000,000.00

0532 COMISIÓN EJECUTIVA ATENCIÓN A VÍCTIMAS DEL ESTADO DE COAH. DE Z.	17,601,231.36
4000 Transferencias, Asignaciones, Subsidios y Otras Ayudas	17,601,231.36
41401 ASIGNACIONES A ORGANISMOS DESCENTRALIZADOS	5,075,868.00
41403 ASIGNACIONES PRESUPUESTARIAS SERVICIOS PERSONALES PARA ORGANISMOS	12,525,363.36
0533 RADIO COAHUILA	10,558,585.90
4000 Transferencias, Asignaciones, Subsidios y Otras Ayudas	10,558,585.90
41401 ASIGNACIONES A ORGANISMOS DESCENTRALIZADOS	6,232,526.00
41403 ASIGNACIONES PRESUPUESTARIAS SERVICIOS PERSONALES PARA ORGANISMOS	4,326,059.90
0534 RÉGIMEN ESTATAL DE PROT. SOCIAL EN SALUD DEL EDO. (SEGURO POPULAR)	
4000 Transferencias, Asignaciones, Subsidios y Otras Ayudas	
41401 ASIGNACIONES A ORGANISMOS DESCENTRALIZADOS	
0536 SECRETARÍA EJECUTIVA DEL SISTEMA ESTATAL ANTICORRUPCIÓN	28,374,400.00
4000 Transferencias, Asignaciones, Subsidios y Otras Ayudas	28,374,400.00
41402 ASIGNACIONES PARA INVERSIÓN A ORGANISMOS DESCENTRALIZADOS	28,374,400.00
0537 PROCURADURÍA PARA NIÑOS, NIÑAS Y LA FAMILIA	30,613,641.64
4000 Transferencias, Asignaciones, Subsidios y Otras Ayudas	30,613,641.64
41402 ASIGNACIONES PARA INVERSIÓN A ORGANISMOS DESCENTRALIZADOS	8,249,355.75
41403 ASIGNACIONES PRESUPUESTARIAS SERVICIOS PERSONALES PARA ORGANISMOS	22,364,285.89
0601 SERVICIO DE LA DEUDA	3,989,915,166.37
9000 Deuda Pública	3,989,915,166.37
91101 AMORTIZACIÓN DE LA DEUDA INTERNA CON INSTITUCIONES DE CRÉDITO	75,647,195.29
92101 INTERESES DE LA DEUDA INTERNA CON INSTITUCIONES DE CRÉDITO	3,431,254,139.59
94101 GASTOS DE LA DEUDA PÚBLICA INTERNA	8,292,937.64
95101 COSTO POR COBERTURAS	74,720,893.85
99101 ADEUDOS DE EJERCICIOS FISCALES ANTERIORES (ADEFAS)	400,000,000.00
0801 INSTITUTO COAHUILENSE DE ACCESO A LA INFORMACIÓN	45,649,000.00
4000 Transferencias, Asignaciones, Subsidios y Otras Ayudas	45,649,000.00

41404 ASIGNACIONES PRESUPUESTARIAS A ORGANOS AUTÓNOMOS	45,649,000.00
0901 COMISIÓN ESTATAL DE LOS DERECHOS HUMANOS DEL ESTADO DE COAHUILA DE ZARAGOZA	38,511,751.00
4000 Transferencias, Asignaciones, Subsidios y Otras Ayudas	38,511,751.00
41403 ASIGNACIONES PRESUPUESTARIAS SERVICIOS PERSONALES PARA ORGANISMOS	22,418,035.00
41404 ASIGNACIONES PRESUPUESTARIAS A ORGANOS AUTÓNOMOS	16,093,716.00
1001 COMISIÓN COAH. DE CONCILIACIÓN Y ARBITRAJE MÉDICO	4,775,881.32
4000 Transferencias, Asignaciones, Subsidios y Otras Ayudas	4,775,881.32
41403 ASIGNACIONES PRESUPUESTARIAS SERVICIOS PERSONALES PARA ORGANISMOS	3,620,761.32
41404 ASIGNACIONES PRESUPUESTARIAS A ORGANOS AUTÓNOMOS	1,155,120.00
1101 INSTITUTO ELECTORAL DE COAHUILA	260,355,403.00
4000 Transferencias, Asignaciones, Subsidios y Otras Ayudas	260,355,403.00
41404 ASIGNACIONES PRESUPUESTARIAS A ORGANOS AUTÓNOMOS	260,355,403.00
1201 TRIBUNAL ELECTORAL DE COAHUILA	25,683,554.40
4000 Transferencias, Asignaciones, Subsidios y Otras Ayudas	25,683,554.40
41401 ASIGNACIONES A ORGANISMOS DESCENTRALIZADOS	2,076,904.03
41403 ASIGNACIONES PRESUPUESTARIAS SERVICIOS PERSONALES PARA ORGANISMOS	23,606,650.37
1301 FISCALÍA GENERAL DEL ESTADO DE COAHUILA DE ZARAGOZA	754,778,168.96
4000 Transferencias, Asignaciones, Subsidios y Otras Ayudas	754,778,168.96
41403 ASIGNACIONES PRESUPUESTARIAS SERVICIOS PERSONALES PARA ORGANISMOS	640,299,939.46
41404 ASIGNACIONES PRESUPUESTARIAS A ORGANOS AUTÓNOMOS	114,478,229.50
1401 TRIBUNAL DE JUSTICIA ADMINISTRATIVA DE COAHUILA ZARAGOZA	52,581,356.00
4000 Transferencias, Asignaciones, Subsidios y Otras Ayudas	52,581,356.00
41403 ASIGNACIONES PRESUPUESTARIAS SERVICIOS PERSONALES PARA ORGANISMOS	45,888,913.56
41404 ASIGNACIONES PRESUPUESTARIAS A ORGANOS AUTÓNOMOS	6,692,442.44
SECRETARIA DE VIVIENDA Y ORDENAMIENTO TERRITORIAL	60,622,526.82
1000 Servicios Personales	24,227,526.82

11301 SUELDO BASE AL PERSONAL PERMANENTE	7,821,873.30
13103 QUINQUENIOS BURÓCRATAS	59,225.50
13201 PRIMAS DE VACACIONES Y DOMINICAL	1,005,388.11
13202 AGUINALDO	2,587,628.18
13404 COMPENSACIONES BURÓCRATAS	7,125,000.00
13414 BONOS, AYUDA PARA SERVICIOS Y UNIFORMES	2,183,412.92
14101 APORTACIONES AL ISSSTE	448,582.29
14104 APORTACIÓN AL INSTITUTO ESTATAL DE PENSIONES	1,552,201.10
15401 PRESTACIONES ESTABLECIDAS POR CONDICIONES GENERALES DE TRABAJO O CONTRATOS COLECTIVOS DE TRABAJO	430,272.92
15408 DESPENSA Y COMPLEMENTO	781,750.00
17103 ESTÍMULO POR PUNTUALIDAD Y ASISTENCIA	232,192.50
2000 Materiales y Suministros	1,420,000.00
21101 MATERIALES Y ÚTILES DE OFICINA	150,000.00
21401 MATERIALES Y ÚTILES CONSUMIBLES PARA EL PROCESAMIENTO EN EQUIPOS Y BIENES INFORMÁTICOS	200,000.00
21601 MATERIAL DE LIMPIEZA	70,000.00
26103 COMBUSTIBLES, LUBRICANTES Y ADITIVOS PARA VEHÍCULOS TERRESTRES, AÉREOS, MARÍTIMOS, LACUSTRES Y FLUVIALES DESTINADOS A SERVICIOS ADMINISTRATIVOS	1,000,000.00
3000 Servicios Generales	34,975,000.00
31101 SERVICIO DE ENERGÍA ELÉCTRICA	1,575,000.00
31201 SERVICIO DE GAS	35,000.00
31301 SERVICIO DE AGUA	600,000.00
31401 SERVICIO TELEFÓNICO CONVENCIONAL	800,000.00
31501 SERVICIO DE TELEFONÍA CELULAR	165,000.00
31603 SERVICIOS DE INTERNET	350,000.00
31801 SERVICIO POSTAL Y DE MENSAJERÍA	100,000.00
33801 SERVICIOS DE VIGILANCIA	1,050,000.00
35801 SERVICIOS DE LAVANDERÍA, LIMPIEZA E HIGIENE	300,000.00

36101 DIFUSIÓN POR RADIO, TELEVISIÓN Y OTROS MEDIOS DE MENSAJES SOBRE PROGRAMAS Y ACTIVIDADES GUBERNAMENTALES	30,000,000.00
SECRETARÍA DE TURISMO Y DESARROLLO DE PUEBLOS MÁGICOS	60,940,683.13
1000 Servicios Personales	12,636,460.54
11301 SUELDO BASE AL PERSONAL PERMANENTE	4,077,393.00
13103 QUINQUENIOS BURÓCRATAS	1,197.81
13201 PRIMAS DE VACACIONES Y DOMINICAL	362,085.54
13202 AGUINALDO	1,270,654.37
13404 COMPENSACIONES BURÓCRATAS	4,750,470.73
13414 BONOS, AYUDA PARA SERVICIOS Y UNIFORMES	557,091.39
14101 APORTACIONES AL ISSSTE	248,249.06
14104 APORTACIÓN AL INSTITUTO ESTATAL DE PENSIONES	650,782.71
14501 ABSORCIÓN ISR	358,902.60
15401 PRESTACIONES ESTABLECIDAS POR CONDICIONES GENERALES DE TRABAJO O CONTRATOS COLECTIVOS DE TRABAJO	12,908.34
15408 DESPENSA Y COMPLEMENTO	322,725.00
15902 OTRAS PRESTACIONES ECONÓMICAS	24,000.00
2000 Materiales y Suministros	1,721,760.00
21101 MATERIALES Y ÚTILES DE OFICINA	141,760.00
21201 MATERIALES Y ÚTILES DE IMPRESIÓN Y REPRODUCCIÓN	680,000.00
22104 PRODUCTOS ALIMENTICIOS PARA EL PERSONAL EN INSTALACIONES DE LAS DEPENDENCIAS Y ENTIDADES	300,000.00
24801 MATERIALES COMPLEMENTARIOS	200,000.00
26103 COMBUSTIBLES, LUBRICANTES Y ADITIVOS PARA VEHÍCULOS TERRESTRES, AÉREOS, MARÍTIMOS, LACUSTRES Y FLUVIALES DESTINADOS A SERVICIOS ADMINISTRATIVOS	400,000.00
3000 Servicios Generales	46,582,462.60
31101 SERVICIO DE ENERGÍA ELÉCTRICA	510,000.00
31301 SERVICIO DE AGUA	42,500.00
31401 SERVICIO TELEFÓNICO CONVENCIONAL	300,000.00
31501 SERVICIO DE TELEFONÍA CELULAR	25,000.00

31603 SERVICIOS DE INTERNET	50,000.00
31801 SERVICIO POSTAL Y DE MENSAJERÍA	6,500.00
32301 ARRENDAMIENTO DE EQUIPO Y BIENES INFORMÁTICOS	28,462.60
33801 SERVICIOS DE VIGILANCIA	150,000.00
34401 SEGUROS Y FIANZAS	150,000.00
35101 MANTENIMIENTO Y CONSERVACIÓN DE INMUEBLES PARA LA PRESTACIÓN DE SERVICIOS ADMINISTRATIVOS	150,000.00
35501 MANTENIMIENTO Y CONSERVACIÓN DE VEHÍCULOS TERRESTRES, AÉREOS, MARÍTIMOS, LACUSTRES Y FLUVIALES	150,000.00
35802 MANEJO DE DESECHOS	20,000.00
36101 DIFUSIÓN POR RADIO, TELEVISIÓN Y OTROS MEDIOS DE MENSAJES SOBRE PROGRAMAS Y ACTIVIDADES GUBERNAMENTALES	45,000,000.00

DADO en la Ciudad de Saltillo, Coahuila de Zaragoza, a los treinta y un días del mes de diciembre del año dos mil dieciocho.

**DIPUTADO PRESIDENTE
JUAN ANTONIO GARCÍA VILLA
(RÚBRICA)**

**DIPUTADA SECRETARIA
DIANA PATRICIA GONZÁLEZ SOTO
(RÚBRICA)**

**DIPUTADO SECRETARIO
JOSÉ BENITO RAMÍREZ ROSAS
(RÚBRICA)**

IMPRÍMASE, COMUNÍQUESE Y OBSÉRVESE
Saltillo, Coahuila de Zaragoza, a 31 de diciembre de 2018.

**EL GOBERNADOR CONSTITUCIONAL DEL ESTADO
ING. MIGUEL ÁNGEL RIQUELME SOLÍS
(RÚBRICA)**

**EL SECRETARIO DE GOBIERNO
ING. JOSÉ MARÍA FRAUSTRO SILLER
(RÚBRICA)**

MIGUEL ÁNGEL RIQUELME SOLÍS
Gobernador del Estado de Coahuila de Zaragoza

JOSÉ MARÍA FRAUSTRO SILLER
Secretario de Gobierno y Director del Periódico Oficial

ROBERTO OROZCO AGUIRRE
Subdirector del Periódico Oficial

De acuerdo con el artículo 90 de la Ley de Hacienda para el Estado de Coahuila de Zaragoza, los servicios prestados por el Periódico Oficial del Gobierno del Estado causarán derechos conforme a la siguiente tarifa:

I. Avisos judiciales y administrativos:

1. Por cada palabra en primera o única inserción, \$2.00 (DOS PESOS 00/100 M.N.).
2. Por cada palabra en inserciones subsecuentes, \$1.50 (UN PESO 50/100 M.N.).

II. Por publicación de aviso de registro de fierro de herrar, arete o collar o cancelación de los mismos, señal de sangre o venta, \$638.00 (SEISCIENTOS TREINTA Y OCHO PESOS 00/100 M.N.).

III. Publicación de balances o estados financieros, \$867.00 (OCHOCIENTOS SESENTA Y SIETE PESOS 00/100 M.N.).

IV. Suscripciones:

1. Por un año, \$2,373.00 (DOS MIL TRESCIENTOS SETENTA Y TRES PESOS 00/100 M.N.).
2. Por seis meses, \$1,187.00 (UN MIL CIENTO OCHENTA Y SIETE PESOS 00/100 M.N.).
3. Por tres meses, \$626.00 (SEISCIENTOS VEINTISÉIS PESOS 00/100 M.N.).

V. Número del día, \$26.00 (VEINTISÉIS PESOS 00/100 M.N.).

VI. Números atrasados hasta 6 años, \$90.00 (NOVENTA PESOS 00/100 M.N.).

VII. Números atrasados de más de 6 años, \$179.00 (CIENTO SETENTA Y NUEVE PESOS 00/100 M.N.).

VIII. Códigos, leyes, reglamentos, suplementos o ediciones de más de 24 páginas, \$319.00 (TRESCIENTOS DIECINUEVE PESOS 00/100 M.N.).

IX. Por costo de tipografía relativa a los fierros de registro, arete o collar por cada figura, \$638.00 (SEISCIENTOS TREINTA Y OCHO PESOS 00/100 M.N.).

Tarifas vigentes a partir del 01 de Enero de 2018.

El Periódico Oficial se publica ordinariamente los martes y viernes, pudiéndose hacer las ediciones extraordinarias cuando el trabajo así lo amerite.

Calle Hidalgo Esquina con Reynosa No. 510 Altos, Col. República Oriente, Código Postal 25280, Saltillo, Coahuila.
Teléfono y Fax 01 (844) 4 30 82 40
Horario de Atención: Lunes a Viernes de 08:00 a 15:00 horas.

Página de Internet del Gobierno de Coahuila: www.coahuila.gob.mx
Página de Internet del Periódico Oficial: periodico.sfpc.coahuila.gob.mx
Correo Electrónico del Periódico Oficial: periodico.coahuiladezaragoza@outlook.es
Paga Fácil Coahuila: www.pagafacil.gob.mx